



**SPREMLJANJE IZVAJANJA PROGRAMOV SOCIALNEGA  
VARSTVA**

Poročilo o izvajanju programov v letu 2011

končno poročilo

Ljubljana, junij 2012

Naročnik: **MDDSZ, Direktorat za socialne zadeve**  
Kotnikova 28  
1000 Ljubljana

Skrbnica naloge pri naročniku: Marjeta Ferlan Istinič

Št. pogodbe: 4060-62/2011

Izvajalec: **Inštitut Republike Slovenije za socialno varstvo**  
Rimska 8  
1000 Ljubljana

Skrbnica naloge pri izvajalcu: Mag. Simona Smolej

Naslov poročila: **Spremljanje izvajanja programov socialnega varstva**

Avtorji poročila: Mag. Simona Smolej  
Polonca Jakob Krejan, uni. dipl. soc. del.  
Vid Žiberna, uni. dipl. kom.  
Dr. Renata Marčič  
Dr. Polona Dremelj  
Mag. Barbara Kobal Tomc

Drugi sodelujoči: Nadja Kovač, uni. dipl. soc.

Št. delovnega poročila IRSSV 11/2012

Datum izdaje poročila: 30. 06. 2012

Številka izdaje: 01

Kopije: Skrbnica naloge na MDDSZ (1x tiskana verzija, 1x CD)  
Skrbnica pogodbe na MDDSZ (1x tiskana verzija)  
Arhiv IRSSV (1x)  
Prosti izvodi z dovoljenjem naročnika.

Odgovorna oseba: Mag. Barbara Kobal Tomc, direktorica IRSSV

## Kazalo

1.	UVOD .....	9
2.	METODOLOGIJA SPREMLJANJA PROGRAMOV IN IZVEDBE ANALIZE .....	10
3.	SOFINANCIRANJE PROGRAMOV SOCIALNEGA VARSTVA .....	12
4.	PROGRAMI SOCIALNEGA VARSTVA, KI SO BILI V LETU 2010 SOFINANCIRANI S STRANI MDDSZ, PO POSAMEZNIH PODROČJIH RAZPISA .....	14
4.1	JSVP 1 – Programi materinskih domov in zatočišč za osebe z izkušnjo nasilja .....	14
4.2	JSVP 2 – Programi stanovanjskih skupin za osebe z dolgotrajnimi težavami v duševnem zdravju, programi dnevnih centrov in centrov za svetovanje za osebe z dolgotrajnimi težavami v duševnem zdravju .....	29
4.3	JSVP 3 – Programi za podporno bivanje pri neodvisnem življenju invalidov, drugi specializirani programi za organizacijo in spodbujanje neodvisnega življenja invalidov ter osebne asistence invalidov .....	50
4.4	JSVP 4 – Programi za uživalce nedovoljenih drog .....	86
4.5	JSVP 5 – Terapevtski programi in drugi programi za urejanje socialnih stisk zaradi alkoholizma in drugih oblik zasvojenosti .....	100
4.6	JSVP 6 – Programi sprejemališč in zavetišč za brezdomce .....	111
4.7	JSVP 7 – Programi regionalnih medgeneracijskih središč z mrežo socialnih programov za kakovostno življenje v starosti in sožitje med generacijami v lokalni skupnosti .....	126
4.8	JSVP 8 – Specializirani terapevtski programi psihosocialne pomoči otrokom, odraslim ali družinam, namenjeni razreševanju medsebojnih osebnostnih problemov .....	132
4.9	JSVP 9 – Programi sprejemališč in zavetišč za brezdomne uživalce drog .....	150
4.10	REP 1 – Programi psihosocialnega svetovanja po telefonu otrokom, mladostnikom in drugim osebam v osebnih stiskah .....	156
4.11	REP 2 – Nizkopražni programi za uživalce drog, mreža centrov za svetovanje in socialno rehabilitacijo zasvojenih s prepovedanimi drogami, potrebnih vsakodnevne obravnave .....	163
4.12	REP3 – Terapevtski programi in drugi programi za urejanje socialnih stisk zaradi alkoholizma .....	179
4.13	REP 4 – Programi medgeneracijskih in drugih skupin za samopomoč ter drugi programi, ki v bivalnem okolju skrbijo za zmanjševanje socialne izključenosti starih .....	199
4.14	REP 5 – Programi psihosocialne pomoči žrtvam nasilja .....	216
4.15	REP 6 – Programi za kratkotrajno dnevno ali celodnevno obravnavo in oskrbo otrok in mladostnikov, prikrajšanih za normalno družinsko življenje ter specializirani preventivni programi, namenjeni otrokom in mladostnikom s težavami v odraščanju .....	227
4.16	REP 7 – Drugi programi, ki so namenjeni odpravljanju socialnih stisk, ki niso del drugih razpisanih področij .....	248
5	SKLEPNE UGOTOVITVE .....	266
6.	VIRI IN LITERATURA .....	271
	PRILOGA .....	272

## Kazalo preglednic

Preglednica 1: Splošne informacije o programih materinskih domov in zatočišč za osebe z izkušnjo nasilja .....	14
Preglednica 2: Finančni viri v programih materinskih domov in zatočišč za osebe z izkušnjo nasilja .....	17
Preglednica 3: Kadrovske viri v programih materinskih domov in zatočišč za osebe z izkušnjo nasilja .....	20
Preglednica 4: Število in obseg zaposlitev (so)financiranih s strani MDDSZ* .....	22
Preglednica 5: Prostovoljci glede na število opravljenih prostovoljnih ur .....	24
Preglednica 6: Prostovoljci glede na vrsto opravljenega prostovoljnega dela .....	24
Preglednica 7: Podatki o uporabnikih in kapacitetah v programih materinskih domov in zatočišč za osebe z izkušnjo nasilja .....	25
Preglednica 8: Čas (obdobje) vključitve uporabnikov v program .....	27
Preglednica 9: Uporabniki v podprogramih .....	28
Preglednica 10: Splošne informacije o programih .....	29
Preglednica 11: Finančni viri v programih duševnega zdravja .....	33
Preglednica 12: Kadrovske viri v programih duševnega zdravja .....	38
Preglednica 13: Število in obseg zaposlitev (so)financiranih s strani MDDSZ* .....	41
Preglednica 14: Prostovoljci glede na število opravljenih prostovoljnih ur .....	44
Preglednica 15: Prostovoljci glede na vrsto opravljenega prostovoljnega dela .....	44
Preglednica 16: Podatki o uporabnikih in kapacitetah v programih duševnega zdravja .....	45
Preglednica 17: Čas (obdobje) vključitve uporabnikov v program .....	48
Preglednica 18: Uporabniki v podprogramih .....	48
Preglednica 19: Splošne informacije o programih za neodvisno življenje invalidov .....	50
Preglednica 20: Finančni viri v programih za neodvisno življenje invalidov .....	57
Preglednica 21: Kadrovske viri v programih za neodvisno življenje invalidov .....	65
Preglednica 22: Število in obseg zaposlitev (so)financiranih s strani MDDSZ* .....	70
Preglednica 23: Prostovoljci glede na število opravljenih prostovoljnih ur .....	76
Preglednica 24: Prostovoljci glede na vrsto opravljenega prostovoljnega dela .....	76
Preglednica 25: Čas (obdobje) vključitve uporabnikov v program .....	84
Preglednica 26: Uporabniki v podprogramih .....	85
Preglednica 27: Splošne informacije o programih za uživalce nedovoljenih drog .....	86
Preglednica 28: Finančni viri v programih za uživalce nedovoljenih drog .....	88
Preglednica 29: Kadrovske viri v programih za uživalce nedovoljenih drog .....	91
Preglednica 30: Število in obseg zaposlitev (so)financiranih s strani MDDSZ* .....	92
Preglednica 31: Prostovoljci glede na število opravljenih prostovoljnih ur .....	94
Preglednica 32: Prostovoljci glede na vrsto opravljenega prostovoljnega dela .....	95
Preglednica 33: Podatki o uporabnikih in kapacitetah v programih za uživalce nedovoljenih drog .....	96
Preglednica 34: Čas (obdobje) vključitve uporabnikov v program .....	98
Preglednica 35: Uporabniki v podprogramih .....	98

Preglednica 36: Splošne informacije o terapevtskih programih in drugih programih za urejanje socialnih stisk zaradi alkoholizma in drugih oblik zasvojenosti .....	100
Preglednica 37: Finančni viri v terapevtskih programih in drugih programih za urejanje socialnih stisk zaradi alkoholizma in drugih oblik zasvojenosti .....	102
Preglednica 38: Kadrovske viri v terapevtskih programih in drugih programih za urejanje socialnih stisk zaradi alkoholizma in drugih oblik zasvojenosti .....	104
Preglednica 39: Število in obseg zaposlitev (so)financiranih s strani MDDSZ* .....	105
Preglednica 40: Prostovoljci glede na število opravljenih prostovoljnih ur .....	107
Preglednica 41: Prostovoljci glede na vrsto opravljenega prostovoljnega dela .....	107
Preglednica 42: Podatki o uporabnikih in kapacitetah v terapevtskih programih in drugih programih za urejanje socialnih stisk zaradi alkoholizma in drugih oblik zasvojenosti .....	108
Preglednica 43: Čas (obdobje) vključitve uporabnikov v program .....	110
Preglednica 44: Uporabniki v podprogramih .....	110
Preglednica 45: Splošne informacije o programih .....	111
Preglednica 46: Finančni viri v programih sprejemališč in zavetišč za brezdomce .....	114
Preglednica 47: Kadrovske viri v programih sprejemališč in zavetišč za brezdomce .....	117
Preglednica 48: Število in obseg zaposlitev (so)financiranih s strani MDDSZ* .....	119
Preglednica 49: Prostovoljci glede na število opravljenih prostovoljnih ur .....	121
Preglednica 50: Prostovoljci glede na vrsto opravljenega prostovoljnega dela .....	121
Preglednica 51: Podatki o uporabnikih in kapacitetah v programih sprejemališč in zavetišč za brezdomce .....	122
Preglednica 52: Čas (obdobje) vključitve uporabnikov v program .....	124
Preglednica 53: Uporabniki v podprogramih .....	125
Preglednica 54: Splošne informacije o programih regionalnih medgeneracijskih središč z mrežo socialnih programov za kakovostno življenje v starosti in sožitje med generacijami v lokalni skupnosti .....	126
Preglednica 55: Finančni viri programov regionalnih medgeneracijskih središč z mrežo socialnih programov za kakovostno življenje v starosti in sožitje med generacijami v lokalni skupnosti .....	127
Preglednica 56: Kadrovske viri v programih regionalnih medgeneracijskih središč z mrežo socialnih programov za kakovostno življenje v starosti in sožitje med generacijami v lokalni skupnosti .....	128
Preglednica 57: Število in obseg zaposlitev (so)financiranih s strani MDDSZ* .....	128
Preglednica 58: Prostovoljci glede na število opravljenih prostovoljnih ur .....	129
Preglednica 59: Prostovoljci glede na vrsto opravljenega prostovoljnega dela .....	129
Preglednica 60: Podatki o uporabnikih programov regionalnih medgeneracijskih središč z mrežo socialnih programov za kakovostno življenje v starosti in sožitje med generacijami v lokalni skupnosti .....	130
Preglednica 61: Čas (obdobje) vključitve uporabnikov v program .....	130
Preglednica 62: Uporabniki v podprogramih .....	131
Preglednica 63: Splošne informacije o specializiranih terapevtskih programih psihosocialne pomoči otrokom, odraslim ali družinam, namenjenih razreševanju medsebojnih osebnostnih problemov .....	132
Preglednica 64: Finančni viri v specializiranih terapevtskih programih psihosocialne pomoči otrokom, odraslim ali družinam, namenjenih razreševanju medsebojnih osebnostnih problemov .....	135
Preglednica 65: Kadrovske viri v specializiranih terapevtskih programih psihosocialne pomoči otrokom, odraslim ali družinam, namenjenih razreševanju medsebojnih osebnostnih problemov .....	139

Preglednica 66: Število in obseg zaposlitev (so)financiranih s strani MDDSZ*	141
Preglednica 67: Prostovoljci glede na število opravljenih prostovoljnih ur	144
Preglednica 68: Prostovoljci glede na vrsto opravljenega prostovoljnega dela	144
Preglednica 69: Podatki o uporabnikih in kapacitetah v specializiranih terapevtskih programih psihosocialne pomoči otrokom, odraslim ali družinam, namenjenih razreševanju medsebojnih osebnostnih problemov	145
Preglednica 70: Čas (obdobje) vključitve uporabnikov v program	147
Preglednica 71: Uporabniki v podprogramih	148
Preglednica 72: Splošne informacije o programih sprejemališč in zavetišč za brezdomne uživalce drog	150
Preglednica 73: Finančni viri v programih sprejemališč in zavetišč za brezdomne uživalce drog	151
Preglednica 74: Kadrovske viri v programih sprejemališč in zavetišč za brezdomne uživalce drog	152
Preglednica 75: Število in obseg zaposlitev (so)financiranih s strani MDDSZ*	152
Preglednica 76: Prostovoljci glede na število opravljenih prostovoljnih ur	153
Preglednica 77: Prostovoljci glede na vrsto opravljenega prostovoljnega dela	153
Preglednica 78: Podatki o uporabnikih in kapacitetah v programih sprejemališč in zavetišč za brezdomne uživalce drog	154
Preglednica 79: Čas (obdobje) vključitve uporabnikov v program	154
Preglednica 80: Uporabniki v podprogramih	155
Preglednica 81: Splošne informacije o programih psihosocialnega svetovanja po telefonu otrokom, mladostnikom in drugim osebam v osebnih stiskah	156
Preglednica 82: Finančni viri v programih psihosocialnega svetovanja po telefonu otrokom, mladostnikom in drugim osebam v osebnih stiskah	157
Preglednica 83: Kadrovske viri v programih psihosocialnega svetovanja po telefonu otrokom, mladostnikom in drugim osebam v osebnih stiskah	158
Preglednica 84: Število in obseg zaposlitev (so)financiranih s strani MDDSZ*	159
Preglednica 85: Prostovoljci glede na število opravljenih prostovoljnih ur	160
Preglednica 86: Prostovoljci glede na vrsto opravljenega prostovoljnega dela	160
Preglednica 87: Podatki o uporabnikih in kapacitetah v programih psihosocialnega svetovanja po telefonu otrokom, mladostnikom in drugim osebam v osebnih stiskah	161
Preglednica 88: Čas (obdobje) vključitve uporabnikov v program	162
Preglednica 89: Uporabniki v podprogramih	162
Preglednica 90: Splošne informacije o nizkopražnih programih za uživalce drog	163
Preglednica 91: Finančni viri v nizkopražnih programih za uživalce drog	166
Preglednica 92: Kadrovske viri v nizkopražnih programih za uživalce drog	169
Preglednica 93: Število in obseg zaposlitev (so)financiranih s strani MDDSZ*	171
Preglednica 94: Prostovoljci glede na število opravljenih prostovoljnih ur	174
Preglednica 95: Prostovoljci glede na vrsto opravljenega prostovoljnega dela	174
Preglednica 96: Podatki o uporabnikih in kapacitetah v nizkopražnih programih za uživalce drog	175
Preglednica 97: Čas (obdobje) vključitve uporabnikov v program	177
Preglednica 98: Uporabniki v podprogramih	178

Preglednica 99: Splošne informacije o terapevtskih programih in drugih programih za urejanje socialnih stisk zaradi alkoholizma .....	179
Preglednica 100: Finančni viri terapevtskih programov in drugih programov za urejanje socialnih stisk zaradi alkoholizma .....	182
Preglednica 101: Kadrovske viri v terapevtskih programih in drugih programih za urejanje socialnih stisk zaradi alkoholizma .....	187
Preglednica 102: Število in obseg zaposlitev (so)financiranih s strani MDDSZ* .....	190
Preglednica 103: Prostovoljci glede na število opravljenih prostovoljnih ur .....	193
Preglednica 104: Prostovoljci glede na vrsto opravljenega prostovoljnega dela.....	193
Preglednica 105: Podatki o uporabnikih in kapacitetah v terapevtskih programih in drugih programih za urejanje socialnih stisk zaradi alkoholizma .....	194
Preglednica 106: Čas (obdobje) vključitve uporabnikov v program .....	197
Preglednica 107: Uporabniki v podprogramih .....	198
Preglednica 108: Splošne informacije o programih medgeneracijskih in drugih skupin za samopomoč ter drugih programih, ki v bivalnem okolju skrbijo za zmanjševanje socialne izključenosti starih .....	199
Preglednica 109: Finančni viri v programih medgeneracijskih in drugih skupin za samopomoč ter v drugih programih, ki v bivalnem okolju skrbijo za zmanjševanje socialne izključenosti starih .....	202
Preglednica 110: Kadrovske viri v programih medgeneracijskih in drugih skupin za samopomoč ter v drugih programih, ki v bivalnem okolju skrbijo za zmanjševanje socialne izključenosti starih .....	206
Preglednica 111: Število in obseg zaposlitev (so)financiranih s strani MDDSZ* .....	208
Preglednica 112: Prostovoljci glede na število opravljenih prostovoljnih ur .....	211
Preglednica 113: Prostovoljci glede na vrsto opravljenega prostovoljnega dela.....	211
Preglednica 114: Podatki o uporabnikih in kapacitetah v programih medgeneracijskih in drugih skupin za samopomoč ter v drugih programih, ki v bivalnem okolju skrbijo za zmanjševanje socialne izključenosti starih .....	212
Preglednica 115: Čas (obdobje) vključitve uporabnikov v program.....	214
Preglednica 116: Uporabniki v podprogramih .....	215
Preglednica 117: Splošne informacije o programih .....	216
Preglednica 118: Finančni viri v programih psihosocialne pomoči žrtvam nasilja .....	218
Preglednica 119: Kadrovske viri v psihosocialne pomoči žrtvam nasilja.....	220
Preglednica 120: Število in obseg zaposlitev (so)financiranih s strani MDDSZ* .....	221
Preglednica 121: Prostovoljci glede na število opravljenih prostovoljnih ur .....	223
Preglednica 122: Prostovoljci glede na vrsto opravljenega prostovoljnega dela.....	223
Preglednica 123: Podatki o uporabnikih in kapacitetah v programih psihosocialne pomoči žrtvam nasilja .....	224
Preglednica 124: Čas (obdobje) vključitve uporabnikov v program.....	225
Preglednica 125: Uporabniki v podprogramih .....	225
Preglednica 126: Splošne informacije o programih za kratkotrajno dnevno ali celodnevno obravnavo in oskrbo otrok in mladostnikov prikrajšanih za normalno družinsko življenje ter specializiranih preventivnih programov, namenjenih otrokom in mladostnikom s težavami v odraščanju .....	227
Preglednica 127: Finančni viri v programih za kratkotrajno dnevno ali celodnevno obravnavo in oskrbo otrok in mladostnikov prikrajšanih za normalno družinsko življenje ter specializiranih preventivnih programov, namenjenih otrokom in mladostnikom s težavami v odraščanju .....	231

Preglednica 128: Kadrovske viri v programih za kratkotrajno dnevno ali celodnevno obravnavo in oskrbo otrok in mladostnikov prikrajšanih za normalno družinsko življenje ter specializiranih preventivnih programov, namenjenih otrokom in mladostnikom s težavami v odraščanju .....	236
Preglednica 129: Število in obseg zaposlitev (so)financiranih s strani MDDSZ* .....	239
Preglednica 130: Prostovoljci glede na število opravljenih prostovoljnih ur .....	243
Preglednica 131: Prostovoljci glede na vrsto opravljenega prostovoljnega dela .....	243
Preglednica 132: Podatki o uporabnikih v programih za kratkotrajno dnevno ali celodnevno obravnavo in oskrbo otrok in mladostnikov prikrajšanih za normalno družinsko življenje ter specializiranih preventivnih programov, namenjenih otrokom in mladostnikom s težavami v odraščanju .....	244
Preglednica 133: Čas (obdobje) vključitve uporabnikov v program .....	246
Preglednica 134: Uporabniki v podprogramih .....	247
Preglednica 135: Splošne informacije o programih, ki so namenjeni odpravljanju socialnih stisk, ki niso del drugih razpisanih področij .....	248
Preglednica 136: Finančni viri v programih, ki so namenjeni odpravljanju socialnih stisk, ki niso del drugih razpisanih področij .....	251
Preglednica 137: Kadrovske viri v programih, ki so namenjeni odpravljanju socialnih stisk, ki niso del drugih razpisanih področij .....	255
Preglednica 138: Število in obseg zaposlitev (so)financiranih s strani MDDSZ* .....	258
Preglednica 139: Prostovoljci glede na število opravljenih prostovoljnih ur .....	260
Preglednica 140: Prostovoljci glede na vrsto opravljenega prostovoljnega dela .....	261
Preglednica 141: Podatki o uporabnikih in kapacitetah v programih, ki so namenjeni odpravljanju socialnih stisk, ki niso del drugih razpisanih področij .....	261
Preglednica 142: Čas (obdobje) vključitve uporabnikov v program .....	264
Preglednica 143: Uporabniki v podprogramih .....	265

## Kazalo slik

Slika 1: Delež sredstev posameznih sofinancerjev programov .....	268
Slika 2: Delež sredstev posameznih sofinancerjev programov glede na področja predvidena v predlogu NPSV 2011 - 2020 .....	268
Slika 3: Višina sredstev (€), ki jih MDDSZ namenja sofinanciranju programov socialnega varstva po letih .....	269



## 1. UVOD

---

Naloga **Spremljanje izvajanja programov socialnega varstva** spada med redne letne naloge Inštituta RS za socialno varstvo (v nadaljevanju: IRSSV), ki je bil ustanovljen za to, da zagotavlja informacijsko podporo ministrstvu, pristojnemu za socialno varstvo pri oblikovanju ukrepov nacionalne politike socialnega varstva<sup>1</sup>. Vsako leto tako na IRSSV zberemo letna poročila o izvajanju programov, ki jih sofinancira Ministrstvo za delo, družino in socialne zadeve (v nadaljevanju: MDDSZ) ter na njihovi podlagi pripravimo v pretežni meri kvantitativno analizo socialnovarstvenih programov, ki so se izvajali v preteklem letu.

Glavni namen naloge Spremljanje izvajanja programov socialnega varstva je zbrati in analizirati podatke o programih socialnega varstva, ki jih sofinancira MDDSZ ter na tej podlagi pridobiti vpogled v razvoj mreže programov socialnega varstva in pluralizacijo le-te. Ažurno spremljanje programov socialnega varstva je pomembno tudi z vidika preverjanja doseganja ciljev, zastavljenih v ključnih strateških dokumentih na tem področju. Ker se je izvajanje Resolucije o nacionalnem programu socialnega varstva za obdobje od leta 2006 do 2010 (Ur. l. RS 39/2006) (v nadaljevanju: ReNPSV 2006 – 2010) z letom 2010 zaključilo, novih nacionalnih smernic na tem področju pa država še ni sprejela, smo večino sklepnih ugotovitev vezali na predlog Nacionalnega programa socialnega varstva za obdobje 2011-2020 (Spletno mesto MDDSZ b)(v nadaljevanju predlog NPSV 2011 – 2020). Od julija do septembra 2011 je namreč potekala javna razprava o tem predlogu, vendar pa nadaljnji postopki sprejetja ključnega strateškega dokumenta na področju socialnega varstva niso bili izvedeni. Kljub temu je MDDSZ Javni razpis za sofinanciranje programov socialnega varstva v letu 2012 (Ur. l. RS, št. 3/12) že izvedlo na podlagi nove grupacije programov, ki jo predvideva predlog NPSV 2011 – 2020.

Za potrebe pričujočega poročila smo na podlagi letnih poročil o izvajanju programov v letu 2011 analizirali finančne in kadrovske vire programov, podatke o uporabnikih ter kapacitetah programov.

V poročilu je najprej predstavljena metodologija spremljanja programov, zbiranja in obdelave podatkov, nato na kratko opišemo sofinanciranje programov socialnega varstva, ki vsako leto poteka s strani MDDSZ, temu pa sledijo še predstavitve programov po posameznih področjih. Glavne ugotovitve glede na razporeditev programov, ki jo predvideva predlog NPSV 2011 – 2020, pa so predstavljene v zadnjem - sklepnem delu poročila. Sklepnim ugotovitvam sledijo še priloge, kjer z tabelarnimi in grafičnimi prikazi dopolnjujemo zapisane ugotovitve.

Z namenom čim širše javne dostopnosti nekaterih osnovnih podatkov o programih, ki jih sofinancira MDDSZ, smo že ob koncu leta 2010 na spletnem mestu IRSSV ([www.irssv.si](http://www.irssv.si)) v uporabniku prijazni, enostavni obliki objavili osnovne podatke o programih. V lanskem letu smo spletno aplikacijo še dodatno posodobili in nadgradili, podatke pa bomo posodobili tudi letos.

Uporabljeni izrazi, zapisani v moški slovnični obliki, so uporabljeni kot nevtralni za ženske in moške. Besedilo ni lektorirano.

---

<sup>1</sup> Sklep Vlade RS št. 022-03/96-24/1 z dne 30. 8. 1996, sklepoma o spremembah in dopolnitvah sklepa o ustanovitvi št. 551-00/98-6 z dne 11. 5. 2000 in št. 551-00/2001-5 z dne 3. 6. 2004.

## 2. METODOLOGIJA SPREMLJANJA PROGRAMOV IN IZVEDBE ANALIZE

---

Analiza programov socialnega varstva se nanaša na leto 2011 in vključuje 360 programov, ki jim je MDDSZ v tem letu namenilo enkratni znesek v višini do 1.500,00 € (A programi), znesek nad 1.500,00 € (B programi) ali pa so bili v tem letu vključeni v petletno sofinanciranje (C programi). Gre za programe, ki so bili za sofinanciranje izbrani na Javnem razpisu za sofinanciranje programov socialnega varstva v letu 2011 (Uradni list RS, št. 100/10).

Vir podatkov predstavljajo letna – končna poročila o izvajanju programov za leto 2011, in sicer gre za vsebinska in finančna poročila, ki so jih izvajalci sofinanciranih programov v začetku leta 2012 posredovali na MDDSZ.

Ministrstvo sofinancira zelo raznolike programe socialnega varstva tako z vidika ciljne populacije kot tudi z vidika metod dela, ciljev in intenzitete dela z uporabniki. Za vse programe pa ministrstvo uporablja bolj ali manj enoten obrazec za poročilo o izvajanju programa (nekoliko specifični so le obrazci za materinske domove, varne hiše, krizne centre in zavetišča za ženske, programe stanovanjskih skupin za osebe s težavami v duševnem zdravju ter za programe, ki so vključeni v enotni sistem evalviranja socialnovarstvenih programov). Pripravljen obrazec tako nekaterim programom odgovarja, saj poročevalcem omogoča, da z njegovo pomočjo sofinancerju podajo verodostojne podatke, ki jih le ta želi in odražajo realno stanje; nekateri izvajalci pa zaradi različnih razlogov v pripravljeno obrazec za poročilo težko ali ne morejo vnesti verodostojnih podatkov. Težave se pojavljajo predvsem pri poročanju o uporabnikih programov, saj ponekod le-teh ne beležijo na način, ki bi omogočal pridobitev zelenih podatkov ali pa nekaterih uporabnikov ter časa njihove vključenosti v program sploh ne beležijo (npr. nizkopražni programi, anonimni uporabniki oziroma svetovanje po telefonu).

MDDSZ je tako z namenom pridobitve bolj verodostojnih podatkov (predvsem o številu in intenziteti vključitve uporabnikov) ob pomoči IRSSV obrazce za poročanje o izvajanju programov v letu 2011 nekoliko spremenilo in dopolnilo, hkrati pa - z željo po skrajšanju poročila - nekaj vprašanj tudi izločilo. Tako so morali poročevalci letos ločeno poročati koliko uporabnikov je bilo v glavnem programu in koliko v podprogramih. Dodatna tabela o podprogramih je bila v obrazcih že prejšnja leta, vendar je bila težnja po ločitvi teh podatkov letos še bolj izrazita. Ta ločnica je za nekatere vrste programov zelo primerna (npr. v materinskih domovih in varnih hišah), v nekaterih programih pa taka delitev ni na mestu, saj poročevalcem narekuje, da »na silo« določijo kateri je glavni del programa in kateri so podprogrami. S to težavo so se srečali predvsem v programih, ki izvajajo več enakovrednih dejavnosti oziroma se program izvaja v več enakovrednih delih. Obrazcu je bila dodana tudi tabela, kamor so poročevalci razporedili uporabnike glede na intenziteto vključitve v program.

Kakovost poročanja se - tudi s korigiranjem obrazcev za poročanje - iz leta v leto izboljšuje. Posebej je ta napredek opazen pri programih, ki so vključeni v enotni sistem evalviranja socialnovarstvenih programov. Kljub temu se v nekaterih poročilih še vedno pojavljajo vprašljivi in nelogični podatki, ki smo jih odkrili z logično kontrolo navedenih odgovorov oziroma podatkov. Tovrstne nejasnosti smo razjasnili s poročevalci in na ta način odpravili najbolj očitne napake.

Kljub omenjenim omejitvam analize poročilo prinaša korekten posnetek stanja na področju izvajanja programov socialnega varstva. Lahko rečemo, da analiza odraža dokaj realno sliko na področju izvajanja teh programov.

Analiza je večinoma kvantitativna, le v tistem delu vsakega poglavja, ki se nanaša na ciljno skupino uporabnikov, navajamo rezultate kvalitativne analize. Programi so predstavljeni po posameznih področjih, znotraj njih pa so še dodatno smiselno ločeni. V okviru vsakega področja najprej

predstavljamo osnovne podatke o programih, njihovo regionalno razpršenost, sledijo podatki o financiranju programov, o kadrovske virih ter nazadnje o uporabnikih.

MDDSZ je za javni razpis za sofinanciranje programov socialnega varstva, ki se je nanašal na leto 2007, oblikovalo razpisana področja glede na ReNPSV 2006-2010, in sicer osem področij v okviru javnih socialnovarstvenih programov (v nadaljevanju: JSVP) in sedem v okviru razvojnih in eksperimentalnih programov (v nadaljevanju: REP). V razpisu za leto 2009 pa je bilo v okviru JSV programov dodano eno področje, in sicer področje regionalnih medgeneracijskih središč z mrežo socialnih programov za kakovostno življenje v starosti in sožitje med generacijami v lokalni skupnosti. Izvedena analiza sledi tej razporeditvi programov, saj je bil javni razpis za leto 2011 izveden še na podlagi ReNPSV 2006-2010. Ker pričakujemo, da bo v naslednjem srednjeročnem obdobju razvoj programov socialnega varstva sledil nacionalnim smernicam na področju socialnega varstva, ki bodo zapisane v novem nacionalnem programu, smo sklepne ugotovitve v večini že oblikovali glede na predlog NPSV 2011 – 2020. Željo po oblikovanju sklepni ugotovitev na podlagi nove grupacije programov pa je izrazil tudi naročnik (MDDSZ).

Kot že navedeno, vir podatkov predstavljajo letna – končna poročila o izvajanju programov za leto 2011, in sicer smo podatke o finančnih virih programov pridobili iz finančnih poročil, ostale podatke pa iz vsebinskega dela poročil. Pri finančnih virih nas zanimajo podatki o višini sredstev, ki jih posamezen program pridobi s strani različnih virov. Realna višina sredstev s strani MDDSZ za leto 2011 je lahko v nekaterih programih nižja od višine, ki je bila programu odobrena s sklepom pristojnega ministrstva, saj so nekateri programi zaradi najrazličnejših vzrokov (npr. kadrovske spremembe, izvedba programa v manjšem obsegu kot je bil prijavljen, itd.) del pridobljenih sredstev vrnili. V pričujočem poročilu smo upoštevali višino sredstev, ki so jo programi s strani MDDSZ pridobili oziroma imeli odobreno s sklepom MDDSZ ter jo tudi vpisali v finančno poročilo, razen v parih primerih, ko je izvajalec že odšteli vrnjena sredstva. Taki programi so v analizi tudi posebej označeni.

Posebno pozornost smo v letošnji analizi namenili kadrovskim virom, ki so (so)financirani s strani MDDSZ. Pogledali smo koliko oseb (so)financira MDDSZ, kakšen profil (strokovni vodja, strokovni delavec, laični delavec) ter v kakšnem letnem obsegu ur. V večini programov so v poročilih navedeni podatki o kadrovske virih, ki so (so)financirani s strani MDDSZ, skladni s sklepom MDDSZ (to je z odobrenim številom in profilom zaposlenih ter letnim obsegom ur), v nekaterih primerih pa se pojavljajo razlike. V naši analizi smo upoštevali podatke o kadrovske strukturi, ki so jih izvajalci navedli v poročilih. Iskanje vzrokov, zakaj v nekaterih primerih prihaja do neskladja, bi terjalo dodatno raziskovanje pristojnih služb. Iz zbranih podatkov lahko pridobimo sliko o številu, obsegu in profilu zaposlenih oseb, ki so bili za svoje delo v programih plačani (tudi) s strani MDDSZ, ne moremo pa prikazanih informacij uporabiti kot podlago za preverjanje skladnosti zaposlovanja v programih glede na sklep MDDSZ.

### 3. SOFINANCIRANJE PROGRAMOV SOCIALNEGA VARSTVA

---

Prenos izvajanja različnih oblik pomoči na področju socialnega varstva od države na zasebni sektor v Sloveniji poteka dobro desetletje. Pretežni del teh storitev opravljajo nevladne organizacije, ki pogosto tudi dajejo pobudo za zagotavljanje novih storitev in programov, ki jih država potem tudi sofinancira. Prav področje socialnega varstva je področje, kjer je takšno povezovanje še posebej pomembno, če želimo oblikovati in izvajati kakovostne in uporabnikom bolj prilagojene programe in storitve.

MDDSZ od začetka 90. let spodbuja in podpira razvoj nevladnega sektorja ter pluralizacijo programov socialnega varstva, saj že od leta 1993 sofinancira njihovo izvajanje. Ker so se nekateri programi in njihovi izvajalci v preteklih letih izkazali s strokovnim načinom delovanja in doseženimi rezultati, je ministrstvo leta 1998 pričelo z večletnim sofinanciranjem programov. Tako so v letu 1998 z izvajalci prvič sklenili pogodbe za obdobje petih let, saj je bilo na ta način izvajalcem zagotovljeno stabilno sofinanciranje (Spletno mesto MDDSZ a).

Ministrstvo programe sofinancira največ v višini do 80 % vrednosti programa, ostala sredstva pa morajo izvajalci pridobiti iz drugih virov.

Predmet razpisa za sofinanciranje programov socialnega varstva v letu 2011 so bili:

#### **JSVP – Javni socialnovarstveni programi:**

- Programi materinskih domov in zavetišč za ženske (prednostne regije za varne hiše so: goriška, obalno-kraška, podravska);
- Programi stanovanjskih skupin za osebe z dolgotrajnimi težavami v duševnem zdravju, programi dnevnih centrov in centrov za svetovanje za osebe z dolgotrajnimi težavami v duševnem zdravju (prednostna regija: osrednjeslovenska);
- Programi za podporno bivanje pri neodvisnem življenju invalidov, drugi specializirani programi za organizacijo in spodbujanje neodvisnega življenja invalidov ter osebne asistencije invalidov;
- Programi terapevtskih skupnosti in drugi programi, ki omogočajo nastanitev za uživalce drog, skupaj s pripadajočimi mrežami sprejemnih in dnevnih centrov (za motiviranje in pripravo uporabnikov na vstop v terapevtske skupnosti), centri za reintegracijo abstinentov v družbo, programi za vzporedno terapevtsko pomoč družinam uživalcev drog ter terapevtskim skupnostim alternativnih programov za uživalce drog;
- Terapevtski programi in drugi programi za urejanje socialnih stisk zaradi alkoholizma in drugih oblik zasvojenosti;
- Programi sprejemališč in zavetišč za brezdomce (prednostne regije za zavetišča:
  - savinjska, pomurska, podravska, gorenjska; za sprejemališče - osrednjeslovenska);
- Programi regionalnih medgeneracijskih središč z mrežo socialnih programov za kakovostno življenje v starosti in sožitje med generacijami v lokalni skupnosti;

- Specializirani terapevtski programi psihosocialne pomoči otrokom, odraslim ali družinam, namenjeni razreševanju medsebojnih in osebnostnih problemov (prednostne regije so: podravska, obalno-kraška, savinjska);
- Programi sprejemališč in zavetišč za brezdomne uživalce nedovoljenih drog (prednostni regiji sta osrednjeslovenska, podravska, goriška) in

**REP - Razvojni in eksperimentalni programi:**

- Programi psihosocialnega svetovanja po telefonu otrokom, mladostnikom in drugim osebam v osebnih stiskah;
- Nizkopražni programi za uživalce drog, mreža centrov za svetovanje in socialno rehabilitacijo zasvojenih s prepovedanimi drogami, potrebnih vsakodneвне obravnave;
- Terapevtski programi in drugi programi za urejanje socialnih stisk zaradi alkoholizma in drugih oblik zasvojenosti (npr. klubi zdravljenih alkoholikov);
- Programi medgeneracijskih in drugih skupin za samopomoč ter drugi programi, ki v bivalnem okolju skrbijo za zmanjševanje socialne izključenosti starih;
- Programi psihosocialne pomoči žrtvam nasilja (prednostna regija je Jugovzhodna Slovenija);
- Programi za kratkotrajno dnevno ali celodnevno obravnavo in oskrbo otrok in mladoletnikov, prikrajšanih za normalno družinsko življenje ter specializirani preventivni programi, namenjeni otrokom in mladostnikom s težavami v odraščanju;
- Drugi programi, ki so namenjeni odpravljanju socialnih stisk, ki niso del drugih razpisanih programov (npr. programi namenjeni Romom, azilantom, beguncem, bivšim zapornikom...).

#### 4. PROGRAMI SOCIALNEGA VARSTVA, KI SO BILI V LETU 2011 SOFINANCIRANI S STRANI MDDSZ, PO POSAMEZNIH PODROČJIH RAZPISA

##### 4.1 JSVP 1 – Programi materinskih domov in zatočišč za osebe z izkušnjo nasilja

Preglednica 1: Splošne informacije o programih materinskih domov in zatočišč za osebe z izkušnjo nasilja

A B C	Izvajalec	Status izvajalca	Program	Regija/regije izvajanja programa												
				Pomurska	Podravska	Koroška	Savinjska	Zasavska	Sp. Posavska	JVZH. Slovenija	Osrednjeslovenska	Gorenjska	Notr. - kraška	Goriška	Obalno - kraška	
VARNE HIŠE IN ZATOČIŠČA																
C	Zavod Karitas Samarijan	zasebni zavod	Varna hiša Karitas Primorska												✓	
C	Društvo SOS telefon za ženske in otroke - žrtve nasilja	društvo v javnem interesu	Zatočišče za ženske in otroke - žrtve nasilja									✓				
C	Društvo varnega zavetja Ljutomer	društvo v javnem interesu	Varna hiša Pomurja	✓												
C	Društvo življenje brez nasilja in krivic za podporo žrtvam nasilnih dejanj N. mesto	društvo v javnem interesu	Varna hiša							✓						
C	CSD Krško	javni zavod	Zavetišče Pepcin dom						✓							
C	CSD Maribor	javni zavod	Varna hiša Maribor - pomoč ob nasilju v družini		✓											
C	CSD Ptuj	javni zavod	Varna hiša Ptuj		✓											
C	Društvo Regionalna Varna hiša Celje	društvo v javnem interesu	Varne hiše			✓	✓									
C	Društvo za nenasilno komunikacijo	društvo v javnem interesu	Varna hiša za ženske in otroke - žrtve nasilja								✓					
C	Društvo za pomoč ženskam in otrokom žrtvam nasilja VH Gorenjske	društvo v javnem interesu	Varna hiša za ženske in otroke žrtve nasilja na Gorenjskem									✓				

A	Izvajalec	Status izvajalca	Program	Regija/regije izvajanja programa												
				Pomurska	Podravska	Koroška	Savinjska	Zasavska	Sp. Posavska	JVZH. Slovenija	Osrednjeslovenska	Gorenjska	Notr. - kraška	Goriška	Obalno - kraška	
B	Društvo za nenasilno komunikacijo	društvo v javnem interesu	Varna namestitev za ženske in otroke, ki so žrtve nasilja									✓				
B	Društvo SOS telefon za ženske in otroke - žrtve nasilja	društvo v javnem interesu	Zatočišče za ženske in otroke - žrtve nasilja 2									✓				
B	Društvo za zmanjševanje škode zaradi drog Stigma	društvo v javnem interesu	Varna hiša za uživalke nedovoljenih drog, ki so žrtve nasilja									✓				
C	Društvo za nenasilno komunikacijo	društvo v javnem interesu	Varna hiša 2 - za ženske in otroke žrtve nasilja									✓				
<b>MATERINSKI DOMOVI</b>																
C	CSD Maribor	javni zavod	Materinski dom Maribor		✓											
C	Zavod Pelikan Karitas	zasebni zavod	Materinski dom									✓				
C	Zavod Karitas Samarijan	zasebni zavod	Materinski dom Solkan in dom Karitas na cesti												✓	
C	Javni zavod Socio	javni zavod	Materinski dom Celje				✓									
C	CSD Ljubljana Šiška	javni zavod	Materinski dom Ljubljana									✓				
C	Nadškofijska Karitas Maribor	zasebni zavod	Materinski dom Mozirje in Žalec				✓									
B	Društvo za pomoč ženskam in otrokom žrtvam nasilja Varna hiša Gorenjske	društvo v javnem interesu	Materinski dom Gorenjske										✓			
<b>KRIZNI CENTER</b>																
C	Društvo ženska svetovalnica	društvo v javnem interesu	Krizni center za ženske in otroke, žrtve nasilja v družini									✓				
Dostopnost programov po regijah				Pomurska	Podravska	Koroška	Savinjska	Zasavska	Sp. Posavska	JVZH. Slovenija	Osrednjeslovenska	Gorenjska	Notr. - kraška	Goriška	Obalno - kraška	

 Program je vključen v enotni sistem evalviranja socialnovarstvenih programov

V letu 2011 je MDDSZ sofinanciralo 22 programov materinskih domov in zavetišč za ženske z izkušnjo nasilja, od tega je bilo 18 programov vključenih v večletno sofinanciranje, kar zagotavlja stabilno delovanje programa (C programi). Vsi omenjeni programi so tudi vključeni v enotni sistem evalviranja socialnovarstvenih programov. Štirje programi so bili sofinancirani za eno leto, in sicer vsi v znesku nad 1.500 EUR (B programi). Med programi je bilo **14 varnih hiš oziroma zavetišč za ženske, sedem materinskih domov in en krizni center** za ženske in otroke, žrtve nasilja v družini. Programi se izvajajo v vseh slovenskih regijah, razen v Zasavju, notranjsko - kraški in obalno - kraški regiji.



## FINANČNI VIRI PROGRAMOV

Preglednica 2: Finančni viri v programih materinskih domov in zatočišč za osebe z izkušnjo nasilja

Izvajalec	Program	Skupaj pridobljena sredstva	MDDSZ	%	Lokalne skupnosti - občine	%	ZRSZ	%	FIHO	%	Prispevki uporabnikov, članarine	%	Donacija	%	Drugi javni viri	%	Drugi »nejavni« viri	%
VARNE HIŠE IN ZATOČIŠČA																		
Zavod Karitas Samarijan	Varna hiša Karitas Primorska	67.692,70	49.558,57	73,21	7.372,90	10,89	0	0	9.013,23	13,31	1.748,00	2,58	0	0	0	0	0	0
Društvo SOS telefon za ženske in otroke - žrtve nasilja	Zatočišče za ženske in otroke - žrtve nasilja	175.017,80	117.344,88	67,05	33.334,52	19,05	0	0	12.406,75	7,09	8.377,44	4,79	2.999,42	1,71	329,23	0,19	225,56	0,13
Društvo varnega zavetja Ljutomer	Varna hiša Pomurja	138.778,73	81.825,11	58,96	18.791,90	13,54	0	0	21.448,04	15,45	1.969,00	1,42	4.089,48	2,95	10.655,2	7,68	0	0
Društvo življenje brez nasilja/ krivic za podporo žrtvam nasilnih d. N. m	Varna hiša	116.432,92	79.465,29	68,25	9.921,25	8,52	0	0	21.597,10	18,55	0	0	5.449,28	4,68	0	0	0	0
CSD Krško	Zavetišče Pepcin dom	65.576,50	49.558,57	75,57	8.278,20	12,62	0	0	0	0	3.313,13	5,05	4.426,60	6,75	0	0	0	0
CSD Maribor	Varna hiša Maribor - pomoč ob nasilju v druž.	179.354,77	120.884,62	67,40	58.470,15	32,60	0	0	0	0	0	0	0	0	0	0	0	0
CSD Ptuj	Varna hiša Ptuj	115.619,45	77.579,52	67,10	32.592,00	28,19	0	0	0	0	5.267,93	4,56	180,00	0,16	0	0	0	0
Društvo Regionalna Varna hiša Celje	Varne hiše	292.695,10	204.947,47	70,02	45.103,16	15,41	0	0	34.059,52	11,64	8.542,97	2,92	0	0	0	0	41,98	0,01
Društvo za nenasilno komunikacijo	Varna hiša za ženske in otroke - žrtve nasilja	158.455,20	58.110,32*	36,67	91.355,79	57,65	0	0	5.313,83	3,35	2.691,49	1,70	0	0	983,77	0,62	0	0

Izvajalec	Program	Skupaj pridobljena sredstva	MDDSZ	%	Lokalne skupnosti - občine	%	ZRSZ	%	FHO	%	Prispevki uporabnikov, članarine	%	Donacija	%	Drugi javni viri	%	Drugi »nejavni« viri	%
Društvo za pomoč ženskam in otrokom žrtvam nasilja VH Gorenjske	Varna hiša za ženske in otroke žrtve nasilja na Gorenjskem	281.773,34	146.015,00	51,82	61.453,00	21,81	25.130,59	8,92	13.203,60	4,69	6.518,74	2,31	22.472,45	7,98	6.979,96	2,48	0	0
Društvo za nenasilno komunikacijo	Varna namestitev za ženske in otroke, ki so žrtve nasilja	53.103,66	12.736,80	23,98	22.100,00	41,62	0	0	0	0	2.617,26	4,93	1.339,20	2,52	0	0	14.310,40	26,95
Društvo SOS telefon za ženske in otroke - žrtve nasilja	Zatočišče za ženske in otroke - žrtve nasilja 2	180.864,91	83.608,83	46,23	81.760,00	45,21	0	0	12.196,40	6,74	2.592,18	1,43	707,50	0,39	0	0	0	0
Društvo za zmanjševanje škode zaradi drog Stigma	Varna hiša za uživalke nedovoljenih drog, ki so žrtve nasilja	140.204,48	50.947,18	36,34	81.100,00	57,84	0	0	0	0	5.157,30	3,68	3.000,00	2,14	0	0	0	0
Društvo za nenasilno komunikacijo	Varna hiša 2 - za ženske in otroke žrtve nasilja	155.512,10	64.413,05**	41,42	83.558,72	53,73	0	0	5.313,85	3,42	1.796,81	1,16	0	0	429,67	0,28	0	0
MATERINSKI DOMOVI																		
CSD Maribor	Materinski dom Maribor	179.061,49	109.787,16	61,31	65.448,74	36,55	0	0	0	0	3.825,59	2,14	0	0	0	0	0	0
Zavod Pelikan Karitas	Materinski dom	190.878,46	145.365,83	76,16	12.589,32	6,60	0	0	0	0	13.759,20	7,21	751,41	0,39	0	0	18.412,70	9,65
Zavod Karitas Samarijan	Materinski dom Solkan in dom Karitas na cesti	123.869,67	92.863,67	74,97	9.134,14	7,37	0	0	7.986,57	6,45	6.283,80	5,07	1.600,00	1,29	0	0	6.001,49	4,85
Javni zavod Socio	Materinski dom Celje	98.096,19	70.326,18	71,69	21.173,76	21,58	0	0	0	0	5.688,83	5,80	907,42	0,93	0	0	0	0
CSD Ljubljana Šiška	Materinski dom Ljubljana	142.612,90	95.692,33	67,10	38.645,91	27,10	0	0	0	0	6.095,00	4,27	2.179,66	1,53	0	0	0	0
Nadžkofijska Karitas Maribor	Materinski dom Mozirje in Žalec	110.759,30	64.842,72	58,54	3.721,37	3,36	7.795,78	7,04	16.709,16	15,09	17.690,28	15,97	0,00	0,00	0	0	0	0

Izvajalec	Program	Skupaj pridobljena sredstva	MDDSZ	%	Lokalne skupnosti - občine	%	ZRSZ	%	FIHO	%	Prispevki uporabnikov, članarine	%	Donacija	%	Drugi javni viri	%	Drugi »nejavni« viri	%
Društvo za pomoč ženskam in otrokom žrtvam nasilja VH Gorenj.	Materinski dom Gorenjske	79.859,09	50.947,17	63,80	18.856,55	23,61	0	0	932,12	1,17	2.953,09	3,70	6.170,15	7,73	0	0	0	0
KRIZNI CENTER																		
Društvo ženska svetovalnica	Krizni center za ženske in otroke, žrtve nasilja v družini	226.433,49	137.808,11	60,86	83.362,83	36,82	0	0	2.662,99	1,18	511,50	0,23	0	0	2.053,03	0,91	35,03	0,02
Skupaj		3.272.652,25	1.964.628,38	60,03	888.124,21	27,14	32.926,37	1,01	162.843,16	4,98	107.399,54	3,28	56.272,57	1,72	21.430,86	0,65	39.027,16	1,19

\* že upoštevano vračilo 6.732,40 EUR na MDDSZ.

\*\* že upoštevano vračilo 429,67 EUR na MDDSZ.

Programi materinskih domov in zatočišč za osebe z izkušnjo nasilja so v letu 2011 pridobili skupaj 3.272.652,25 EUR. Največ sredstev je pridobil program Varne hiše Društva Regionalna Varna hiša Celje, in sicer 292.695,10 EUR. Več kot 200.000 EUR sta pridobila še dva programa (Varna hiša za ženske in otroke žrtve nasilja na Gorenjskem in Krizni center za ženske in otroke, žrtve nasilja v družini).

Največ sredstev so programi pridobili s strani MDDSZ, in sicer dobrih 60 %. Največ sredstev (204.947,47 EUR) je s strani MDDSZ pridobil program Varne hiše Društva Regionalna Varna hiša Celje. Dobrih 27 % sredstev so prispevale občine, slabih pet odstotkov FIHO, dobre tri odstotke pa prispevki uporabnikov in članov izvajalske organizacije.

## KADROVSKI VIRI PROGRAMOV

**Preglednica 3: Kadrovske viri v programih materinskih domov in zatočišč za osebe z izkušnjo nasilja**

Izvajalec	Program	Število zaposlenih				Število drugih plačanih izvajalcev	Število prostovoljcev
		skupaj	Nedoloč en/določen čas	Javna dela in drugi APZ	Druge vrste pogodb o zaposlitvi		
<b>VARNE HIŠE IN ZATOČIŠČA</b>							
Zavod Karitas Samaritan	Varna hiša Karitas Primorska	2	2	0	0	1	7
Društvo SOS telefon za ženske in otroke - žrtve nasilja	Zatočišče za ženske in otroke - žrtve nasilja	8	8	0	0	5	3
Društvo varnega zavetja Ljutomer	Varna hiša Pomurja	3	3	0	0	1	3
Društvo življenje brez nasilja/ krivic za podporo žrtvam nasilnih d. N. mesto	Varna hiša	3	3	0	0	2	21
CSD Krško	Zavetišče Pepcin dom	2	2	0	0	2	4
CSD Maribor	Varna hiša Maribor - pomoč ob nasilju v druž.	4	4	0	0	0	3
CSD Ptuj	Varna hiša Ptuj	5	5	0	0	0	6
Društvo Regionalna Varna hiša Celje	Varne hiše	7	7	0	0	0	10
Društvo za nenasilno komunikacijo	Varna hiša za ženske in otroke - žrtve nasilja	5	5	0	0	4	3
Društvo za pomoč ženskam in otrokom žrtvam nasilja VH Gorenjske	Varna hiša za ženske in otroke žrtve nasilja na Gorenjskem	8	5	3	0	0	9
Društvo za nenasilno komunikacijo	Varna namestitev za ženske in otroke, ki so žrtve nasilja	1	1	0	0	2	4

Izvajalec	Program	Število zaposlenih				Število drugih plačanih izvajalcev	Število prostovoljcev
		skupaj	Nedoločen/določen čas	Javna dela in drugi APZ	Druge vrste pogodb o zaposlitvi		
Društvo SOS telefon za ženske in otroke - žrtve nasilja	Zatočišče za ženske in otroke - žrtve nasilja 2	6	6	0	0	7	2
Društvo za zmanjševanje škode zaradi drog Stigma	Varna hiša za uživalke nedovoljenih drog, ki so žrtve nasilja	7	7	0	0	0	14
Društvo za nenasilno komunikacijo	Varna hiša 2 - za ženske in otroke žrtve nasilja	6	6	0	0	4	3
<b>MATERINSKI DOMOVI</b>							
CSD Maribor	Materinski dom Maribor	6	6	0	0	0	20
Zavod Pelikan Karitas	Materinski dom	8	8	0	0	1	8
Zavod Karitas Samarijan	Materinski dom Solkan in dom Karitas na cesti	4	4	0	0	1	25
Javni zavod Socio	Materinski dom Celje	3	3	0	0	0	2
CSD Ljubljana Šiška	Materinski dom Ljubljana	6	6	0	0	0	1
Nadškofijska Karitas Maribor	Materinski dom Mozirje in Žalec	6	2	2	2	0	10
Društvo za pomoč ženskam in otrokom žrtvam nasilja VH Gorenjske	Materinski dom Gorenjske	2	2	0	0	0	5
<b>KRIZNI CENTER</b>							
Društvo ženska svetovalnica	Krizni center za ženske in otroke, žrtve nasilja v družini	8	8	0	0	3	12
Skupaj		110	103	5	2	33	175

V materinskih domovih in zatočiščih za žrtve nasilja, ki jih sofinancira MDDSZ, je bilo v letu 2011 zaposlenih 110 oseb (v letu 2008 96, v letu 2009 98, v letu 2010 111 oseb), od tega jih je večina (103) imela redno zaposlitev (za določen oziroma nedoločen čas). Pet oseb je bilo zaposlenih preko javnih del oziroma drugih programov APZ, dve pa na drug način oziroma preko drugih obstoječih programov.

Največ oseb je bilo zaposlenih za polni delovni čas, in sicer 66 oseb (60 %), slaba petina zaposlenih (21 oseb) je v letu 2011 opravila od 1.000 do 2.000 ur dela na programih, sedem oseb od 500 do 1.000 ur, ostali zaposleni (16) pa manj kot 500 ur dela v letu 2011.

**Preglednica 4: Število in obseg zaposlitev (so)financiranih s strani MDDSZ\***

Izvajalec	Program	Zaposlitve (so)financirane od MDDSZ		Strokovni vodja		Strokovni delavec		Laični delavec (6. ali 7 stopnja izobrazbe)		Laični delavec (5. stopnja izobrazbe)	
		Število zaposlenih	Obseg zaposlitev	Število zaposlenih	Obseg zaposlitev	Število zaposlenih	Obseg zaposlitev	Število zaposlenih	Obseg zaposlitev	Število zaposlenih	Obseg zaposlitev
<b>VARNE HIŠE IN ZATOČIŠČA</b>											
Zavod Karitas Samarijan	Varna hiša Karitas Primorska	2	1,50	1	1	1	0,50	0	0	0	0
Društvo SOS telefon za ženske in otroke - žrtve nasilja	Zatočišče za ženske in otroke - žrtve nasilja	4	4	1	1	2	2	1	1	0	0
Društvo varnega zavetja Ljutomer	Varna hiša Pomurja	3	2,67	1	1	2	1,67	0	0	0	0
Društvo življenje brez nasilja/krivic za podporo žrtvam nasilnih d. N. mesto	Varna hiša	3	2,66	1	1	1	1	1	0,66	0	0
CSD Krško	Zavetišče Pepcin dom	2	1,50	1	1	1	0,50	0	0	0	0
CSD Maribor	Varna hiša Maribor - pomoč ob nasilju v druž.	4	4	1	1	3	3	0	0	0	0
CSD Ptuj	Varna hiša Ptuj	5	2,50	1	1	4	1,50	0	0	0	0
Društvo Regionalna Varna hiša Celje	Varne hiše	7	7	1	1	6	6	0	0	0	0
Društvo za nenasilno komunikacijo	Varna hiša za ženske in otroke - žrtve nasilja	2	1,75	1	1	1	0,75	0	0	0	0
Društvo za pomoč ženskam in otrokom žrtvam nasilja VH Gorenjske	Varna hiša za ženske in otroke žrtve nasilja na Gorenjskem	5	5	1	1	4	4	0	0	0	0
Društvo za nenasilno komunikacijo	Varna namestitev za ženske in otroke, ki so žrtve nasilja	1	0,50	0	0	1	0,50	0	0	0	0
Društvo SOS telefon za ženske in otroke - žrtve nasilja	Zatočišče za ženske in otroke - žrtve nasilja 2	5	3,27	0	0	3	2,81	1	0,17	1	0,29
Društvo za zmanjševanje škode zaradi drog Stigma	Varna hiša za uživalke nedovoljenih drog, ki so žrtve nasilja	2	2	0	0	2	2	0	0	0	0
Društvo za nenasilno komunikacijo	Varna hiša 2 - za ženske in otroke žrtve nasilja	5	1,80	1	0,80	4	1	0	0	0	0
<b>MATERINSKI DOMOVI</b>											

Izvajalec	Program	Zaposlitve (so)financirane od MDDSZ		Strokovni vodja		Strokovni delavec		Laični delavec (6. ali 7 stopnja izobrazbe)		Laični delavec (5. stopnja izobrazbe)	
		Število zaposlenih	Obseg zaposlitev	Število zaposlenih	Obseg zaposlitev	Število zaposlenih	Obseg zaposlitev	Število zaposlenih	Obseg zaposlitev	Število zaposlenih	Obseg zaposlitev
CSD Maribor	Materinski dom Maribor	4	4	1	1	2	2	0	0	1	1
Zavod Pelikan Karitas	Materinski dom	7	5	1	1	5	3	1	1	0	0
Zavod Karitas Samarijan	Materinski dom Solkan in dom Karitas na cesti	4	3	1	1	3	2	0	0	0	0
Javni zavod Socio	Materinski dom Celje	3	2,25	1	1	1	1	1	0,25	0	0
CSD Ljubljana Šiška	Materinski dom Ljubljana	6	3,50	2	1	3	1,50	0	0	1	1
Nadškofijska Karitas Maribor	Materinski dom Mozirje in Žalec	2	2	1	1	0	0	0	0	1	1
Društvo za pomoč ženskam in otrokom in otrokom žrtvam nasilja VH Gorenjske	Materinski dom Gorenjske	2	0	0	0	2	0	0	0	0	0
KRIZNI CENTER											
Društvo ženska svetovalnica	Krizni center za ženske in otroke, žrtve nasilja v družini	5	5	1	1	3	3	1	1	0	0
Skupaj		83	64,90	19	17,80	54	39,73	6	4,08	4	3,29

\* Podatki v preglednici prikazujejo stanje kot so ga izvajalci navedli v končnih poročilih za leto 2011.

Če nekoliko bolj podrobno pogledamo zaposlitve, ki so (so)financirane s strani MDDSZ, ugotovimo, da je omenjeni (so)financer na področju materinskih domov in zatočišč za osebe z izkušnjo nasilja v letu 2011 (so)financiral skupaj 83 zaposlenih v teh programih, in sicer v obsegu 64,9 zaposlitve. Od vseh 110 zaposlenih je MDDSZ (so)financiral kar tri četrtine zaposlenih. Med zaposlenimi je bilo največ strokovnih delavcev (54 oseb v obsegu 39,73 zaposlitve).

V programih materinskih domov in zatočišč za osebe z izkušnjo nasilja je v letu 2011 sodelovalo še 33 drugih plačnih izvajalcev (glej Preglednico 3). Večina (31) zunanjih sodelavcev je v letu 2011 v teh programih opravila manj kot 100 ur dela. Dva sta opravila od 100 do 500 ur dela.

V programih je sodelovalo skupaj 175 prostovoljcev (glej Preglednici 3 in 5), ki so v letu 2011 v največji meri opravili do 100 ur prostovoljnega dela (dobrih 70 % prostovoljcev), od tega jih je dobra polovica opravila do 24 ur dela. Podatek o številu prostovoljcev, ki so opravili manj kot 24 ur prostovoljnega dela na leto je pomemben za primerjavo z določbo Zakona o prostovoljstvu (Uradni list RS, št. 10/2011), ki določa, da je organizirano prostovoljstvo prostovoljsko delo, ki ga posameznik izvaja redno in najmanj 24 ur letno.

Prostovoljci so v okviru programov s področja JSVP 1 v preteklem letu skupaj opravili 28.181 ur prostovoljnega dela.

### Preglednica 5: Prostovoljci glede na število opravljenih prostovoljnih ur

Število in delež (%) prostovoljcev glede na število opravljenih prostovoljnih ur											
0 -23		24 - 100		101 - 500		501 – 1.000		1.000 ali več		Skupaj	
Št.	%	Št.	%	Št.	%	Št.	%	Št.	%	Št.	%
63	36,00	61	34,86	39	22,29	6	3,43	6	3,43	175	100

### Preglednica 6: Prostovoljci glede na vrsto opravljenega prostovoljnega dela

Število in delež (%) prostovoljcev glede na vrsto opravljenega prostovoljnega dela									
Strokovno delo na področju socialnega varstva		Strokovno delo na drugih področjih		Organizacijsko delo		Druga dela		Skupaj	
Št.	%	Št.	%	Št.	%	Št.	%	Št.	%
64,83	37,05	6	3,43	33,84	19,34	70,33	40,19	175	100

Dobrih 40 % vseh prostovoljcev (70,33 osebe) v tej skupini programov je v letu 2011 opravljalo t.i. druga dela, kjer gre za opravljanje prostovoljskega dela kot pomožnega dela ali dela za podporo prostovoljskemu programu ali projektu ali dela za opravljanje katerega ni potrebno posebno usposabljanje. Dobra tretjina prostovoljcev je opravljala strokovno delo na področju socialnega varstva, slaba petina organizacijska dela ter manj kot štiri odstotke prostovoljcev strokovno delo na drugih področjih.

## UPORABNIKI V PROGRAMIH

### CILJNA SKUPINA UPORABNIKOV

Ciljna skupina materinskih domov in zatočišč za osebe, ki doživljajo nasilje, so predvsem:

- ženske in otroci, ki so oziroma še doživljajo različne oblike nasilja in potrebujejo umik v varen prostor (predvsem ciljna skupina varnih hiš, zatočišč in kriznega centra). Najpogosteje izvajalci kot ciljno skupino navajajo osebe, ki imajo izkušnjo nasilja v družini, izpostavljajo pa tudi osebe z izkušnjo nasilja v partnerskih in sorodstvenih odnosih ter z izkušnjo nasilja na splošno;
- ciljna skupina materinskih domov je omejena na matere in njihove otroke, ki doživljajo nasilje; poleg njih pa so večkrat posebej omenjene še porodnice, noseče ženske, ženske z majhnimi otroki, ki se morajo zaradi najrazličnejših vzrokov umakniti iz družine ali pa so socialno in materialno ogrožene. V dveh programih materinskih domov omenjajo, da je pri sprejemu pomembno, da so uporabnice pripravljene aktivno reševati svojo situacijo;
- socialno, materialno, stanovanjsko in drugače ogrožene ženske in njihovi otroci;
- v nekaterih programih sprejemajo tudi osebe brez formalno urejenega statusa v Sloveniji, uporabnice v procesu zdravljenja odvisnosti, brezdomke, osebe, ki imajo pridružene težave v duševnem zdravju ali motnje hranjenja;



- ciljna skupina programa Varna hiša za uživalke nedovoljenih drog, ki so žrtve nasilja Stigma so uporabnice nedovoljenih drog, žrtve nasilja in zlorab, ki so se znašle v hudi socialni in ekonomski stiski;
- v več programih sprejemajo otroke moškega spola le do njihovega 15. leta starosti;
- družinski člani žensk, ki doživljajo nasilje; sosedi in drugi, ki iščejo informacije in pomoč v primerih nasilja ter ostala zainteresirana javnost.

**Preglednica 7: Podatki o uporabnikih in kapacitetah v programih materinskih domov in zatočišč za osebe z izkušnjo nasilja**

Izvajalec	Program	Število							
		vseh uporabnikov	uporabnikov glavnega programa	uporabnikov v podprogramih	uporabnikov pod 18 let	uporabnikov na mesec (povprečno) *	ur vključenosti na mesec (povprečno) *	sob	postelj
<b>VARNE HIŠE IN ZATOČIŠČA</b>									
Zavod Karitas Samarijan	Varna hiša Karitas Primorska	16	16	0	7	6	27,01	2	7
Društvo SOS telefon za ženske in otroke - žrtve nasilja	Zatočišče za ženske in otroke - žrtve nasilja	47	47	0	23	13,90	13,96	10	27
Društvo varnega zavetja Ljutomer	Varna hiša Pomurja	81	21	60	9	7,08	85,05	5	13
Društvo življenje brez nasilja/ krivic za podporo žrtvam nasilnih d. N. m.	Varna hiša	19	19	211**	8	8,25	58,52	5	18
CSD Krško	Zavetišče Pepcin dom	64	34	30	21	8,20	28,82	4	11
CSD Maribor	Varna hiša Maribor - pomoč ob nasilju v druž.	32	32	0	14	14,67	54,56	7	20
CSD Ptuj	Varna hiša Ptuj	31	31	0	16	11,58	28,52	7	18
Društvo Regionalna Varna hiša Celje	Varne hiše	176	80	96	32	20,25	27,64	14	41
Društvo za nenasilno komunikacijo	Varna hiša za ženske in otroke - žrtve nasilja	39	39	0	23	11,30	48,40	5	15
Društvo za pomoč ženskam in otrokom žrtvam nasilja VH Gorenjske	Varna hiša za ženske in otroke žrtve nasilja na Gorenjskem	65	65	0	27	14,90	23	10	32

Izvajalec	Program	Število							
		vseh uporabnikov	uporabnikov glavnega programa	uporabnikov v podprogramih	uporabnikov pod 18 let	uporabnikov na mesec (povprečno)*	ur vključenosti na mesec (povprečno)*	sob	postelj
Društvo za nenasilno komunikacijo	Varna namestitev za ženske in otroke, ki so žrtve nasilja	4	4	0	2	2,50	100	2	4
Društvo SOS telefon za ženske in otroke - žrtve nasilja	Zatočišče za ženske in otroke - žrtve nasilja 2	27	27	0	11	7,90	33,25	7	17
Društvo za zmanjševanje škode zaradi drog Stigma	Varna hiša za uživalke nedovoljenih drog, ki so žrtve nasilja	22	15	7	0	7,60	120	4	9
Društvo za nenasilno komunikacijo	Varna hiša 2 - za ženske in otroke žrtve nasilja	17	17	0	4	4,10	43,10	3	8
<b>MATERINSKI DOMOVI</b>									
CSD Maribor	Materinski dom Maribor	113	59	54	31	17,50	64,92	9	24
Zavod Pelikan Karitas	Materinski dom	51	51	0	21	24,50	50,25	13	26
Zavod Karitas Samaritan	Materinski dom Solkan in dom Karitas na cesti	80	28	52	12	15,90	35	12	26
Javni zavod Socio	Materinski dom Celje	32	32	0	18	14,17	38,37	6	18
CSD Ljubljana Šiška	Materinski dom Ljubljana	50	50	0	26	19,50	17,08	9	26
Nadškofijska Karitas Maribor	Materinski dom Mozirje in Žalec	38	38	0	22	20,25	57,25	9	21
Društvo za pomoč ženskam in otrokom žrtvam nasilja VH Gorenjske	Materinski dom Gorenjske	19	19	0	10	7,70	32,60	5	15
<b>KRIZNI CENTER</b>									
Društvo ženska svetovalnica	Krizni center za ženske in otroke, žrtve nasilja v družini	347	119	228	59	14,25	16,64	4	16
Skupaj		1.370	843	527	396	272	$\bar{X} = 45,63$	152	412

\* podatek se nanaša le na glavni program

\*\* število opravljenih storitev

$\bar{X}$  = povprečna vrednost

V programih JSVP 1 je bilo v letu 2011 skupaj 1.370 različnih uporabnikov, od tega 396 oseb, mlajših od 18 let. Omenjeni številki zajemata tako uporabnike v glavnem programu (nastanitev) kot tiste, ki so bili vključeni le v podprograme. V letu 2011 je bilo v nastanitvenem delu programov materinskih domov in zatočišč za osebe z izkušnjo nasilja **843 uporabnic in njihovih otrok** (880 v letu 2008, 1.137 v letu 2009 in 815 v letu 2010), v podprogramih pa še preko 500.

V nastanitveni del programov s področja JSVP 1 je bilo na mesec povprečno vključenih skupaj 272 žensk in njihovih otrok, na program pa povprečno 12,36 oseb. V ta del programov so bile uporabnice (in otroci) povprečno aktivno vključene po dobrih 45 ur na mesec.

V materinskih domovih in zatočiščih za žrtve nasilja je bilo v letu 2011 na voljo 152 sob ter v njih 412 postelj; od tega v varnih hišah in zatočiščih 240 postelj, v materinskih domovih 156 in v kriznem centru 16 postelj.

Od 1.370 žensk in otrok, ki so bili uporabniki programov s področja JSVP 1, jih je bilo največ (59,00 %) v program vključenih vsak dan ali petkrat na teden (kar je pričakovan podatek, saj uporabnice in uporabniki (glavnega) programa v njem določen čas bivajo). Veliko (27,08 %) je bilo tudi uporabnikov, ki so program obiskali le enkrat (teh je bilo še posebej veliko v kriznem centru, in sicer kar dobra polovica vseh uporabnikov) ter uporabnikov, ki so se vključili nekajkrat na leto (8,69 %).

### Preglednica 8: Čas (obdobje) vključitve uporabnikov v program

Struktura uporabnikov glede na čas/obdobje vključitve v program	Število uporabnikov			
	VH/Z	MD	KC	Skupaj
Število uporabnikov, ki so program obiskovali/bili vključeni vsak dan ali petkrat na teden	424	266	119	809
Število uporabnikov, ki so program obiskovali/bili vključeni enkrat ali večkrat na teden, vendar ne vsak (delovni) dan	27	11	0	38
Število uporabnikov, ki so program obiskovali/bili vključeni večkrat/nekajkrat na mesec	19	0	0	19
Število uporabnikov, ki so program obiskovali/bili vključeni enkrat na mesec	8	6	0	14
Število uporabnikov, ki so program obiskovali/bili vključeni nekajkrat na leto	48	25	46	119
Število uporabnikov, ki so program obiskali/bili vključeni enkrat	114	75	182	371
Število uporabnikov, za katere ni znano kako pogosto so obiskovali/bili vključeni v program	0	0	0	0
Skupaj	640	383	347	1.370

VH/Z: varne hiše in zatočišča

MD: materinski domovi

KC: krizni center

Poleg osnovne dejavnosti materinskih domov in zavetišč za ženske (nudenje nastanitvenih kapacitet in delo z uporabnicami v času njenega bivanja v programu) v programih s tega področja izvajajo še nekatere druge dejavnosti oziroma že omenjene podprograme. V spodnji preglednici prikazujemo podatke o podprogramih, vendar le pri tistih izvajalcih oziroma programih, ki so le - te v končnih poročilih za MDDSZ navedli. Izvajalci so poročali bodisi o opravljenih storitvah ali pa o številu vključenih uporabnikov v posamezen podprogram.

### Preglednica 9: Uporabniki v podprogramih

Izvajalec	Program	Podprogram	Število uporabnikov	Število opravljenih storitev
Društvo ženska svetovalnica	Krizni center za ženske in otroke, žrtve nasilja v družini	Telefonsko svetovanje anonimnim uporabnicam	182	/
		Telefonsko in osebno svetovanje bivšim uporabnicam	46	/
CSD Maribor	Materinski dom Maribor	Spremljanje po odhodu	46	95
		Telefonski klici - prva socialna pomoč	/	116
		Prvi svetovalni razgovori o namestitvi	68	72
Zavod Karitas Samarijan	Materinski dom Solkan in dom Karitas na cesti	Uvodni razgovor pred sprejetjem	27	/
		Psihosocialna podpora bivšim in zunanjim uporabnicam	25	/
Društvo življenje brez nasilja in krivic za podporo žrtvam nasilnih dejanj Novo mesto	Varna hiša	Psihosocialna pomoč in podpora uporabnikom, ki niso nastanjeni v varni hiši	/	211
Društvo za zmanjševanje škode zaradi drog Stigma	Varna hiša za užiavalke nedovoljenih drog, ki so žrtve nasilja	Terensko delo	7	/
Društvo Regionalna Varna hiša Celje	Varne hiše	Poletni tabor za ženske in otroke	12	2
		Anonimno svetovanje za zunanje uporabnice	/	189
		Svetovanje za bivše uporabnice	/	372
		Delavnice na srednji šoli	96	3
CSD Krško	Zavetišče Pepcin dom	skupina žensk z izkušnjo nasilja: bivše uporabnice	9	6
		bivše uporabnice zavetišča	21	/
Društvo varnega zavetja Ljutomer	Varna hiša Pomurja	Telefonsko svetovanje	60	82

/ podatek ni relevanten

## 4.2 JSVP 2 – Programi stanovanjskih skupin za osebe z dolgotrajnimi težavami v duševnem zdravju, programi dnevnih centrov in centrov za svetovanje za osebe z dolgotrajnimi težavami v duševnem zdravju<sup>2</sup>

Preglednica 10: Splošne informacije o programih

A	Izvajalec	Status izvajalca	Program	Regija/regije izvajanja programa											
				Pomurska	Podravska	Koroška	Savinjska	Zasavska	Sp. Posavska	JVZH. Slovenija	Osrednjeslovenska	Gorenjska	Notr. - kraška	Goriška	Obalno - kraška
<b>SVETOVALNE IN INFORMATIVNE PISARNE</b>															
C	Društvo Altra - Odbor za novosti v duševnem zdravju	društvo v javnem interesu	Svetovalnica z elementi dnevnega centra			✓									
C	Društvo Altra - Odbor za novosti v duševnem zdr.	društvo v javnem interesu	Svetovalnica Altra								✓				
C	OZARA Slo., Nacionalno združenje za kakovost življenja	društvo v javnem interesu	Mreža pisarn za informiranje in svetovanje	✓		✓	✓		✓	✓	✓	✓			
B	Zavod PIP	zasebni zavod	Zagovorništvo za starejše osebe in za osebe s težavami v duševnem zdravju			✓									
B	Inštitut za socialno psihiatrijo in psihotravmatologijo (ISPP)	zasebni zavod	Pomoč pri premagovanju depresije in preprečevanju samomoril. vedenja								✓				
B	Slo. združenje za prepreč. samomora - Center za psih. svetovanje - Posvet	društvo	Svetovanje posameznikom in družinam v stiski	✓		✓	✓		✓	✓	✓	✓			
<b>DNEVNI CENTRI</b>															
C	OZARA Slo., Nacionalno združenje za kakovost življenja	društvo v javnem interesu	Mreža dnevnih centrov	✓	✓	✓	✓		✓			✓	✓		

<sup>2</sup> V nadaljevanju: programi duševnega zdravja.

A	B	C	Izvajalec	Status izvajalca	Program	Regija/regije izvajanja programa										
						Pomurska	Podravska	Koroška	Savinjska	Zasavska	Sp. Posavska	JVZH. Slovenija	Osrednjeslovenska	Gorenjska	Notr. - kraška	Goriška
C	ŠENT slovensko združenje za duševno zdravje	društvo v javnem interesu	Mreža dnevnih centrov		✓	✓						✓				
C	Društvo za duševno zdravje in kreativno preživljanje prostega časa »Vezi« Sežana	društvo v javnem interesu	Mreža dnevnih centrov											✓		✓
C	ŠENT slovensko združenje za duševno zdravje	društvo v javnem interesu	Dopolnilna mreža dnevnih centrov		✓						✓					
C	Društvo Altra - Odbor za novosti v duševnem zdravju	društvo v javnem interesu	Dnevni center Ljubljana									✓				
C	CSD Koper	javni zavod	Dnevni delovno terapevtski center Barčica													✓
C	Novi Paradoks, Slovensko društvo za kakovost življenja	društvo v javnem interesu	Mreža dnevnih centrov Novi Paradoks									✓				
B	Društvo za pomoč in samopomoč Želva - Eureka Žalec	društvo	Dnevni center za ljudi s težavami v duševnem zdravju "Eureka"					✓								
B	ŠENT slovensko združenje za duševno zdravje	društvo v javnem interesu	Dnevni center Škofja Loka										✓			
B	ŠENT slovensko združenje za duševno zdravje	društvo v javnem interesu	Središče za psihosocialno rehabilitacijo Metlika								✓					
B	ŠENT slovensko združenje za duševno zdravje	društvo v javnem interesu	Središče za psihosocialno rehabilitacijo Postojna											✓		
B	ŠENT slovensko združenje za duševno zdravje	društvo v javnem interesu	Dnevni center Radlje ob Dravi			✓										
<b>STANOVANJSKE SKUPINE</b>																
C	ŠENT slovensko združenje za duševno zdravje	društvo v javnem interesu	Mreža stanovanjskih skupin	✓	✓	✓	✓	✓	✓	✓	✓	✓	✓	✓	✓	✓
C	Novi Paradoks, slovensko društvo za kakovost življenja	društvo v javnem interesu	Stanovanjske skupine									✓				

A B C	Izvajalec	Status izvajalca	Program	Regija/regije izvajanja programa											
				Pomurska	Podravska	Koroška	Savinjska	Zasavska	Sp. Posavska	JVZH: Slovenija	Osrednjeslovenska	Gorenjska	Notr. - kraška	Goriška	Obalno - kraška
C	OZARA Slo., Nacionalno združenje za kakovost življenja	društvo v javnem interesu	Mreža stanovanjskih skupin za osebe z dolgotrajnimi težavami v duševnem zdravju	✓	✓		✓				✓	✓			✓
C	Društvo za duševno zdravje in kreativno preživljanje prostega časa »Vezi« Sežana	društvo v javnem interesu	Mreža stanovanjskih skupin									✓	✓		✓
C	Društvo Altra - Odbor za novosti v duševnem zdravju	društvo v javnem interesu	Program mreže stanovanjskih skupin za osebe z dolgotrajnimi težavami v duševnem zdravju								✓				
C	Novi Paradoks, slovensko društvo za kakovost življenja	društvo v javnem interesu	Mreža stanovanjskih skupin Mali vrh								✓	✓			
B	Društvo za duševno zdravje in kreativno preživljanje prostega časa »Vezi« Sežana	društvo v javnem interesu	Stanovanjske skupine Podgrad z enoto celovite celodnevne psihosocialne podpore										✓		
B	Novi Paradoks, slovensko društvo za kakovost življenja	društvo v javnem interesu	Eko kmetija-stanovanjska skupina										✓		
<b>DRUGO (SKUPINE ZA SAMOPOMOČ, PREVENTIVA, OCENJEVANJE POTREB)</b>															
B	Društvo za pomoč osebam z depresijo in anksioznimi motnjami	društvo	Skupine za samopomoč za osebe z depresijo in anksioznimi motnjami		✓		✓				✓	✓	✓	✓	✓
B	Humana, združenje svojcev pri skrbi za mentalno zdravje	društvo v javnem interesu	Komunikacijsko rehabilitacijska povezava svojcev							✓		✓		✓	
B	Društvo Mostovi, društvo za zdravje v duševnem zdravju	društvo	Telefonsko in virtualno spremljanje in identificiranje potreb v skupnosti (TIVIP)								✓				

A B C	Izvajalec	Status izvajalca	Program	Regija/regije izvajanja programa													
				Pomurska	Podravska	Koroška	Savinjska	Zasavska	Sp. Posavska	JVZH. Slovenija	Osrednjeslovenska	Gorenjska	Notr. - kraška	Goriška	Obalno - kraška		
A	CSD Škofja Loka	javni zavod	Skupina za samopomoč za osebe z dolgotrajnimi težavami v duševnem zdravju										✓				
A	CSD Krško	javni zavod	Pomoč ljudem z dolgotrajno duševno stisko							✓							
Dostopnost programov po regijah																	
				Pomurska	Podravska	Koroška	Savinjska	Zasavska	Sp. Posavska	JVZH. Slovenija	Osrednjeslovenska	Gorenjska	Notr. - kraška	Goriška	Obalno - kraška		

 Program je vključen v enotni sistem evalviranja socialnovarstvenih programov

V letu 2011 je MDDSZ sofinanciralo 31 programov duševnega zdravja, od tega je bilo 16 programov vključenih v večletno sofinanciranje, kar zagotavlja stabilno delovanje programa (C programi). Vsi omenjeni programi so tudi vključeni v enotni sistem evalviranja socialnovarstvenih programov. Petnajst programov je bilo sofinanciranih za eno leto, in sicer 13 v znesku nad 1.500 EUR (B programi) in dva v znesku do 1.500 EUR (A programi). Med programi je bilo 12 dnevnihi centrov, osem stanovanjskih skupin, šest svetovalnih in informativnih pisarn ter pet programov med katere uvrščamo skupine za samopomoč, preventivne in ostale programe na področju duševnega zdravja. Programi se izvajajo v vseh slovenskih regijah. Največje število programov duševnega zdravja se izvaja v osrednjeslovenski regiji (12) ter na Gorenjskem (10), najmanjše število programov pa se izvaja v Zasavju, to je en program in v goriški regiji, kjer delujeta dva programa.



## FINANČNI VIRI PROGRAMOV

**Preglednica 11: Finančni viri v programih duševnega zdravja**

Izvajalec	Program	Skupaj pridobljena sredstva	MDDSZ	%	Lokalne skupnosti - občine	%	FIHO	%	ZRSZ	%	Prispevki uporabnikov, članarine	%	Donacije	%	Drugi javni viri	%	Drugi »nejavni« viri	%
<b>SVETOVALNE IN INFORMATIVNE PISARNE</b>																		
Društvo Altra - Odbor za novosti v duševnem zdravju	Svetovalnica z elementi dnevnega centra	50.828,39	36.821,77	72,44	1.750,99	3,44	0	0	8.958,89	17,63	80,00	0,16	3.100,00	6,10	116,74	0,23	0	0
Društvo Altra - Odbor za novosti v duševnem zdravju	Svetovalnica Altra	102.504,10	64.842,72	63,26	17.756,23	17,32	0	0	5.679,14	5,54	130,00	0,13	400,00	0,39	13.346,01	13,02	350,00	0,34
OZARA Slovenija, Nacionalno združenje za kakovost življenja	Mreža pisarn za informiranje in svetovanje	753.076,42	367.236,79	48,76	97.238,44	12,91	116.691,77	15,50	135.153,32	17,95	0	0	1.000,00	0,13	21.705,79	2,88	14.050,31	1,87
Zavod PIP	Zagovorništvo za starejše osebe in za osebe s težavami v duševnem zdravju	38.426,67	25.473,59	66,29	12.953,08	33,71	0	0	0	0	0	0	0	0	0	0	0	0
Slovensko združenje za preprečevanje samomora - Center za psihološko svetovanje - Posvet	Svetovanje posameznikom in družinam v stiski	153.735,92	25.473,59	16,57	108.626,33	70,66	0	0	0	0	9.645,00	6,27	0	0	9.991,00	6,50	0	0

Izvajalec	Program	Skupaj pridobljena sredstva	MDDSZ	%	Lokalne skupnosti - občine	%	FHO	%	ZRSZ	%	Prispevki uporabnikov, članarine	%	Donacije	%	Drugi javni viri	%	Drugi »nejavni« viri	%
Inštitut za socialno psihiatrijo in psihotravmatologijo (ISPP)	Pomoč pri premagovanju depresije in preprečevanju samomorilnega vedenja	15.491,20	8.491,20	54,81	4.500,00	29,05	0	0	0	0	0	0	2.500,00	16,14	0	0	0	0
<b>DNEVNI CENTRI</b>																		
OZARA Slovenija, Nacionalno združenje za kakovost življenja	Mreža dnevnih centrov	482.564,40	176.926,52	36,66	27.024,09	5,60	97.349,01	20,17	123.118,93	25,51	0	0	11.904,39	2,47	36.236,28	7,51	10.005,18	2,07
ŠENT slovensko združenje za duševno zdravje	Mreža dnevnih centrov	629.751,01	260.989,37	41,44	110.589,62	17,56	101.558,11	16,13	140.900,00	22,37	626,00	0,10	1.990,50	0,32	11.832,49	1,88	1.264,92	0,20
Društvo za duševno zdravje in kreativno preživljanje prostega časa »Vezik« Sežana	Mreža dnevnih centrov	162.108,68	64.842,72	40,00	52.410,46	32,33	17.048,03	10,52	16.120,76	9,94	617,60	0,38	6.441,87	3,97	401,87	0,25	4.225,37	2,61
ŠENT slovensko združenje za duševno zdravje	Dopolnilna mreža dnevnih centrov	140.457,58	62.065,90	44,19	15.150,94	10,79	18.753,86	13,35	30.000,00	21,36	134,00	0,10	700,00	0,50	13.652,88	9,72	0	0
Društvo Altra - Odbor za novosti v duševnem zdravju	Dnevni center Ljubljana	176.362,18	64.842,72	36,77	62.618,30	35,51	20.838,94	11,82	18.641,80	10,57	3.085,00	1,75	4.688,14	2,66	1.647,28	0,93	0	0
CSD Koper	Dnevni delovno terapevtski center Barčica	283.842,81	64.842,72	22,84	206.945,00	72,91	95,60	0,03	0	0	0	0	600,00	0,21	0	0	11.359,49	4,00
Novi Paradoks, Slovensko društvo za kakovost življenja	Mreža dnevnih centrov Novi Paradoks	111.967,20	36.821,77	32,89	14.422,92	12,88	43.044,30	38,44	9.633,78	8,60	2.344,58	2,09	5.699,85	5,09	0	0	0	0

Izvajalec	Program	Skupaj pridobljena sredstva	MDDSZ	%	Lokalne skupnosti - občine	%	FHO	%	ZRSZ	%	Prispevki uporabnikov, članarine	%	Donacije	%	Drugi javni viri	%	Drugi »nejavni« viri	%
Društvo za pomoč in samopomoč Želva - Eureka Žalec	Dnevni center za ljudi s težavami v duševnem zdravju "Eureka"	12.040,24	2.547,36	21,16	7.501,18	62,30	0	0	0	0	1.381,95	11,48	300,00	2,49	0	0	309,75	2,57
ŠENT slovensko združenje za duševno zdravje	Dnevni center Škofja Loka	36.955,94	25.473,59	68,93	6.330,35	17,13	0	0	5.000,00	13,53	2,00	0,01	150,00	0,41	0	0	0	0
ŠENT slovensko združenje za duševno zdravje	Središče za psihosocialno rehabilitacijo Metlika	16.236,80	12.736,80	78,44	0	0	0	0	3.500,00	21,56	0	0	0	0	0	0	0	0
ŠENT slovensko združenje za duševno zdravje	Središče za psihosocialno rehabilitacijo Postojna	11.868,40	6.368,40	53,66	0	0	0	0	5.500,00	46,34	0	0	0	0	0	0	0	0
ŠENT slovensko združenje za duševno zdravje	Dnevni center Radlje ob Dravi	18.426,40	13.322,40	72,30	100,00	0,54	0	0	5.000,00	27,13	4,00	0,02	0	0	0	0	0	0
STANOVANJSKE SKUPINE																		
ŠENT slovensko združenje za duševno zdravje	Mreža stanovanjskih skupin	603.229,66	294.994,76	48,90	94.644,88	15,69	16.378,87	2,72	42.548,99	7,05	137.104,29	22,73	0	0	17.557,87	2,91	0	0
Novi Paradoks, slovensko društvo za kakovost življenja	Stanovanjske skupine	584.103,46	173.488,86	29,70	118.274,51	20,25	108.194,73	18,52	21.371,30	3,66	162.774,06	27,87	0	0	0	0	0	0
OZARA Slovenija, Nacionalno združenje za kakovost življenja	Mreža stanovanjskih skupin za osebe z dolgotrajnimi težavami v duševnem zdravju	923.801,59	429.956,26	46,54	134.326,67	14,54	110.596,51	11,97	12.163,63	1,32	117.082,20	12,67	0	0	119.511,69	12,94	164,63	0,02

Izvajalec	Program	Skupaj pridobljena sredstva	MDDSZ	%	Lokalne skupnosti - občine	%	FHO	%	ZRSZ	%	Prispevki uporabnikov, članarine	%	Donacije	%	Drugi javni viri	%	Drugi »nejavni« viri	%
Društvo za duševno zdravje in kreativno preživljanje prostega časa »Vezik« Sežana	Mreža stanovanjskih skupin	438.188,13	160.567,78	36,64	142.135,49	32,44	5.217,03	1,19	22.439,39	5,12	92.089,05	21,02	260	0,06	15.479,39	3,53	0	0
Društvo Altra - Odbor za novosti v duševnem zdravju	Program mreže stanovanjskih skupin za osebe z dolgotrajnimi težavami v duševnem zdravju	417.281,24	246.666,07	59,11	54.607,63	13,09	0	0	14.560,18	3,49	101.330,62	24,28	0	0	116,74	0,03	0	0
Novi Paradoks, slovensko društvo za kakovost življenja	Mreža stanovanjskih skupin Mali vrh	183.209,32	75.943,57	41,45	35.227,03	19,23	47.460,18	25,90	0	0	24.578,54	13,42	0	0	0	0	0	0
Društvo za duševno zdravje in kreativno preživljanje prostega časa »Vezik« Sežana	Stanovanjske skupine Podgrad z enoto celovite celodnevne psihosocialne podpore	201.960,79	87.839,39	43,49	84.348,76	41,76	2.549,00	1,26	8.485,36	4,20	18.738,28	9,28	0	0	0	0	0	0
Novi Paradoks, slovensko društvo za kakovost življenja	Eko kmetija-stanovanjska skupina	105.000,00	20.132,86	19,17	30.003,60	28,57	27.206,51	25,91	12.769,30	12,16	13.498,05	12,86	1.389,68	1,32	0	0	0	0
<b>DRUGO (SKUPINE ZA SAMOPOMOČ, PREVENTIVA, OCENJEVANJE POTREB)</b>																		
Društvo za pomoč osebam z depresijo in anksioznimi motnjami	Skupine za samopomoč za osebe z depresijo in anksioznimi motnjami	5.031,75	2.720,00	54,06	987,58	19,63	0	0	0	0	0	0	0	0	1.128,03	22,42	196,14	3,90

Izvajalec	Program	Skupaj pridobljena sredstva	MDDSZ	%	Lokalne skupnosti - občine	%	FHO	%	ZRSZ	%	Prispevki uporabnikov, članarine	%	Donacije	%	Drugi javni viri	%	Drugi »nejavni« viri	%
Humana, združenje svojcev pri skrbi za mentalno zdravje	Komunikacijsko rehabilitacijska povezava svojcev	36.057,98	10.614,00	29,44	6.531,00	18,11	0	0	16.412,98	45,52	0	0	0	0	2.500,00	6,93	0	0
Društvo Mostovi, društvo za zdravje v duševnem zdravju	Telefonsko in virtualno spremljanje in identificiranje potreb v skupnosti (TIVIP)	10.991,20	8.491,20	77,25	0	0	0	0	0	0	0	0	0	0	2.500,00	22,75	0	0
CSD Škofja Loka	Skupina za samopomoč za osebe z dolgotrajnimi težavami v duševnem zdravju	1.187,35	680,00	57,27	507,35	42,73	0	0	0	0	0	0	0	0	0	0	0	0
CSD Krško	Pomoč ljudem z dolgotrajno duševno stisko	3.336,16	1.360,00	40,77	1.326,16	39,75	0	0	0	0	0	0	650,00	19,48	0	0	0	0
Skupaj		6.710.022,97	2.833.574,68	42,23	1.448.838,59	21,59	732.982,45	10,92	657.957,75	9,81	685.245,22	10,21	41.774,43	0,62	267.724,06	3,99	41.925,79	0,6

Programi duševnega zdravja so v letu 2011 pridobili skupaj 6.710.022,97 EUR. Največ sredstev je pridobil program Mreža stanovanjskih skupin Društva Ozara, in sicer 923.801,59 EUR. Več kot 600.000,00 EUR so pridobili še trije programi (Mreža pisarn Društva Ozara, Mreža dnevnih centrov in Mreža stanovanjskih skupin Društva Šent).

Največ sredstev so programi pridobili s strani MDDSZ, in sicer 42,23 %. Program Mreža stanovanjskih skupin Društva Ozara je pridobil od MDDSZ največ sredstev (429.956,26 EUR). Slabih 22 % sredstev so za področje duševnega zdravja prispevale občine, slabih 11 % ZRSZ, dobrih 10 % pa je prispeval FIHO. Prispevki uporabnikov in članov izvajalske organizacije so tudi predstavljali dobrih 10 % vseh pridobljenih sredstev na področju JSVP 2.

## KADROVSKI VIRI PROGRAMOV

**Preglednica 12: Kadrovski viri v programih duševnega zdravja**

Izvajalec	Program	Število zaposlenih				Število drugih plačanih izvajalcev	Število prostovoljcev
		skupaj	Nedoloč en/določen čas	Javna dela in drugi APZ	Druge vrste pogodb o zaposlitvi		
<b>SVETOVALNE IN INFORMATIVNE PISARNE</b>							
Društvo Altra - Odbor za novosti v duševnem zdravju	Svetovalnica z elementi dnevnega centra	2	2	0	0	3	8
Društvo Altra - Odbor za novosti v duševnem zdravju	Svetovalnica Altra	4	3	0	1	3	8
OZARA Slovenija, Nacionalno združenje za kakovost življenja	Mreža pisarn za informiranje in svetovanje	41	17	20	4	4	101
Zavod PIP	Zagovorništvo za starejše osebe in za osebe s težavami v duševnem zdravju	3	3	0	0	0	4
Slovensko združenje za preprečevanje samomora - Center za psihološko svetovanje - Posvet	Svetovanje posameznikom in družinam v stiski	6	6	0	0	16	2
Inštitut za socialno psihiatrijo in psihotravmatologijo (ISPP)	Pomoč pri premagovanju depresije in preprečevanju samomorilnega vedenja	1	1	0	0	5	2
<b>DNEVNI CENTRI</b>							
OZARA Slovenija, Nacionalno združenje za kakovost življenja	Mreža dnevnihih centrov	29	9	16	4	3	27
ŠENT slovensko združenje za duševno zdravje	Mreža dnevnihih centrov	29	13	16	0	15	123

Izvajalec	Program	Število zaposlenih				Število drugih plačanih izvajalcev	Število prostovoljcev
		skupaj	Nedoloč en/določen čas	Javna dela in drugi APZ	Druge vrste pogodb o zaposlitvi		
Društvo za duševno zdravje in kreativno preživljanje prostega časa »Vezi« Sežana	Mreža dnevnih centrov	7	4	3	0	0	41
ŠENT slovensko združenje za duševno zdravje	Dopolnilna mreža dnevnih centrov	7	5	2	0	5	18
Društvo Altra - Odbor za novosti v duševnem zdravju	Dnevni center Ljubljana	9	4	5	0	4	17
CSD Koper	Dnevni delovno terapevtski center Barčica	8	7	0	1	4	48
Novi Paradoks, Slovensko društvo za kakovost življenja	Mreža dnevnih centrov Novi Paradoks	8	4	4	0	1	28
Društvo za pomoč in samopomoč Želva - Eureka Žalec	Dnevni center za ljudi s težavami v duševnem zdravju "Eureka"	3	1	2	0	3	32
ŠENT slovensko združenje za duševno zdravje	Dnevni center Škofja Loka	1	1	0	0	3	3
ŠENT slovensko združenje za duševno zdravje	Središče za psihosocialno rehabilitacijo Metlika	2	2	0	0	2	9
ŠENT slovensko združenje za duševno zdravje	Središče za psihosocialno rehabilitacijo Postojna	2	2	0	0	2	12
ŠENT slovensko združenje za duševno zdravje	Dnevni center Radlje ob Dravi	2	2	0	0	1	4
<b>STANOVANJSKE SKUPINE</b>							
ŠENT slovensko združenje za duševno zdravje	Mreža stanovanjskih skupin	20	15	2	3	6	15
Novi Paradoks, slovensko društvo za kakovost življenja	Stanovanjske skupine	15	10	5	0	0	67
OZARA Slovenija, Nacionalno združenje za kakovost življenja	Mreža stanovanjskih skupin za osebe z dolgotrajnimi težavami v duševnem zdravju	27	15,11	11,89	0	3	42
Društvo za duševno zdravje in kreativno preživljanje prostega časa »Vezi« Sežana	Mreža stanovanjskih skupin	13	13	0	0	0	28

Izvajalec	Program	Število zaposlenih				Število drugih plačanih izvajalcev	Število prostovoljcev
		skupaj	Nedoločen/določen čas	Javna dela in drugi APZ	Druge vrste pogodb o zaposlitvi		
Društvo Altra - Odbor za novosti v duševnem zdravju	Program mreže stanovanjskih skupin za osebe z dolgotrajnimi težavami v duševnem zdravju	7	7	0	0	3	7
Novi Paradoks, slovensko društvo za kakovost življenja	Mreža stanovanjskih skupin Mali vrh	6	5	1	0	1	33
Društvo za duševno zdravje in kreativno preživljanje prostega časa »Vezi« Sežana	Stanovanjske skupine Podgrad z enoto celovite celodnevne psihosocialne podpore	9	8,50	0,50	0	1	13
Novi Paradoks, slovensko društvo za kakovost življenja	Eko kmetija-stanovanjska skupina	5	2	3	0	1	15
<b>DRUGO (SKUPINE ZA SAMOPOMOČ, PREVENTIVA, OCENJEVANJE POTREB)</b>							
Društvo za pomoč osebam z depresijo in anksioznimi motnjami	Skupine za samopomoč za osebe z depresijo in anksioznimi motnjami	0	0	0	0	7	11
Humana, združenje svojcev pri skrbi za mentalno zdravje	Komunikacijsko rehabilitacijska povezava svojcev	3	2	1	0	8	23
Društvo Mostovi, društvo za zdravje v duševnem zdravju	Telefonsko in virtualno spremljanje in identificiranje potreb v skupnosti (TIVIP)	0	0	0	0	12	9
CSD Škofja Loka	Skupina za samopomoč za osebe z dolgotrajnimi težavami v duševnem zdravju	1	1	0	0	0	1
CSD Krško	Pomoč ljudem z dolgotrajno duševno stisko	5	3	2	0	1	2
Skupaj		275	167,61	94,39	13	117	753

V programih duševnega zdravja, ki jih sofinancira MDDSZ, je bilo v letu 2011 zaposlenih 275 oseb (v letu 2008 252, v letu 2009 251, v letu 2010 300 oseb), od tega jih je večina (167,61) imela redno zaposlitev (za določen oziroma nedoločen čas). Če primerjamo izvajalski kader v programih duševnega zdravja s programi na ostalih področjih, ugotovimo, da je bilo relativno veliko izvajalcev zaposlenih preko javnih del oziroma drugih programov APZ, med njimi sta bili dve osebi zaposleni nekaj časa preko javnih del in potem so jih na programu redno zaposlili za določen čas. Trinajst oseb pa je bilo zaposlenih na drug način oziroma preko drugih obstoječih programov.



Zaposlenih za polni delovni čas je bilo 92 (tretjina vseh zaposlenih), malo manjši odstotek (32,73 %), je bilo zaposlenih, ki so v letu 2011 opravili od 1.000 do 2.000 ur dela v programih; 37 oseb je opravilo od 500 do 1.000 ur, ostali zaposleni (56) pa so bili, v letu 2011, zaposleni za 500 ali manj ur.

**Preglednica 13: Število in obseg zaposlitev (so)financiranih s strani MDDSZ\***

Izvajalec	Program	Zaposlitve (so)financirane od MDDSZ		Strokovni vodja		Strokovni delavec		Laični delavec (6. ali 7. stopnja izobrazbe)		Laični delavec (5. stopnja izobrazbe)	
		Število zaposlenih	Obseg zaposlitev	Število zaposlenih	Obseg zaposlitev	Število zaposlenih	Obseg zaposlitev	Število zaposlenih	Obseg zaposlitev	Število zaposlenih	Obseg zaposlitev
<b>SVETOVALNE IN INFORMATIVNE PISARNE</b>											
Društvo Altra - Odbor za novosti v duševnem zdravju	Svetovalnica z elementi dnevnega centra	1	1	1	1	0	0	0	0	0	0
Društvo Altra - Odbor za novosti v duševnem zdravju	Svetovalnica Altra	3	2	1	1	2	1	0	0	0	0
OZARA Slovenija, Nacionalno združenje za kakovost življenja	Mreža pisarn za informiranje in svetovanje	13	12,82	2	1,94	9	8,88	1	1	1	1
Zavod PIP	Zagovorništvo za starejše osebe in za osebe s težavami v duševnem zd.	2	0,84	1	0,56	1	0,28	0	0	0	0
Slo. združenje za preprečevanje samomora - Center za psihološko svetovanje Posvet	Svetovanje posameznikom in družinam v stiski	3	1	0	0	3	1	0	0	0	0
Inštitut za socialno psihiatrijo in psihotraumatologijo (ISPP)	Pomoč pri premagovanju u depresije in preprečevanju u samomoril. vedenja	1	0,33	0	0	1	0,33	0	0	0	0
<b>DNEVNI CENTRI</b>											
OZARA Slovenija, Nacionalno združenje za kakovost življenja	Mreža dnevnih centrov	8	5,87	1	0,90	7	4,97	0	0	0	0
ŠENT slovensko združenje za duševno zdravje	Mreža dnevnih centrov	10	8,41	1	1	9	7,41	0	0	0	0
Društvo za duševno zdravje in kreativno preživljanje prostega časa »Vezi« Sežana	Mreža dnevnih centrov	2	2	1	1	1	1	0	0	0	0

Izvajalec	Program	Zaposlitve (so)financirane od MDDSZ		Strokovni vodja		Strokovni delavec		Laični delavec (6. ali 7. stopnja izobrazbe)		Laični delavec (5. stopnja izobrazbe)	
		Število zaposlenih	Obseg zaposlitev	Število zaposlenih	Obseg zaposlitev	Število zaposlenih	Obseg zaposlitev	Število zaposlenih	Obseg zaposlitev	Število zaposlenih	Obseg zaposlitev
ŠENT slovensko združenje za duševno zdravje	Dopolnilna mreža dnevnihi centrov	4	1,96	1	1	3	0,96	0	0	0	0
Društvo Altra - Odbor za novosti v duševnem zdravju	Dnevni center Ljubljana	3	2	1	1	2	1	0	0	0	0
CSD Koper	Dnevni delovno terapevtski center Barčica	2	1,72	1	0,86	1	0,86	0	0	0	0
Novi Paradoks, Slovensko društvo za kakovost življenja	Mreža dnevnihi centrov Novi Paradoks	5	3,40	1	1	1	1	0	0	3	1,4
Društvo za pomoč in samopomoč Želva - Eureka Žalec	Dnevni center za ljudi s težavami v duševnem zdravju "Eureka"	0	0	0	0	0	0	0	0	0	0
ŠENT slovensko združenje za duševno zdravje	Dnevni center Škofja Loka	1	1	0	0	1	1	0	0	0	0
ŠENT slovensko združenje za duševno zdravje	Središče za psihosocialno rehabilitacijo Metlika	1	0,45	0	0	1	0,45	0	0	0	0
ŠENT slovensko združenje za duševno zdravje	Središče za psihosocialno rehabilitacijo Postojna	1	0,29	0	0	1	0,29	0	0	0	0
ŠENT slovensko združenje za duševno zdravje	Dnevni center Radlje ob Dravi	1	0,52	0	0	1	0,52	0	0	0	0
<b>STANOVANJSKE SKUPINE</b>											
ŠENT slovensko združenje za duševno zdravje	Mreža stanovanjskih skupin	14	10,68	1	0,93	11	7,84	1	1	1	0,91
Novi Paradoks, slovensko društvo za kakovost življenja	Stanovanjske skupine	8	5,98	1	1	3	2,74	1	0,24	3	2
OZARA Slovenija, Nacionalno združenje za kakovost življenja	Mreža stan. skupin za osebe z dolg. težavami v duševnem zdravju	17	12,41	1	0,91	10	8,79	3	1,93	3	0,78

Izvajalec	Program	Zaposlitve (so)financirane od MDDSZ		Strokovni vodja		Strokovni delavec		Laični delavec (6. ali 7. stopnja izobrazbe)		Laični delavec (5. stopnja izobrazbe)	
		Število zaposlenih	Obseg zaposlitev	Število zaposlenih	Obseg zaposlitev	Število zaposlenih	Obseg zaposlitev	Število zaposlenih	Obseg zaposlitev	Število zaposlenih	Obseg zaposlitev
Društvo za duševno zdravje in kreativno preživljanje prostega časa »Vezi« Sežana	Mreža stanovanjskih skupin	8	4,83	1	1	6	2,83	1	1	0	0
Društvo Altra - Odbor za novosti v duševnem zdravju	Program mreže stan. skupin za osebe z dolg. težavami v duševnem zd.	7	7	1	1	5	5	0	0	1	1
Novi Paradoks, slovensko društvo za kakovost življenja	Mreža stanovanjskih skupin Mali vrh	4	2,05	1	1	2	1	1	0,05	0	0
Društvo za duševno zdravje in kreativno preživljanje prostega časa »Vezi« Sežana	Stanovanjske skupine Podgrad z enoto celovite celodnevne psihosocialne podpore	6	3,83	0	0	2	1,83	1	0,50	3	1,50
Novi Paradoks, slovensko društvo za kakovost življenja	Eko kmetija-stanovanjska skupina	2	1,07	0	0	2	1,07	0	0	0	0
<b>DRUGO (SKUPINE ZA SAMOPOMOČ, PREVENTIVA, OCENJEVANJE POTREB)</b>											
Društvo za pomoč osebam z depresijo in anksioznimi motnjami	Skupine za samopomoč za osebe z depresijo in anksioznimi motnjami	0	0	0	0	0	0	0	0	0	0
Humana, združenje svojcev pri skrbi za mentalno zdravje	Komunikacijsko rehabilitacijska povezava svojcev	3	0,37	0	0	1	0,33	1	0,04	1	0,01
Društvo Mostovi, društvo za zdravje v duševnem zdravju	Telefonsko in virtualno spremljanje in identificiranje potreb v skupnosti (TIVIP)	0	0	0	0	0	0	0	0	0	0
CSD Škofja Loka	Skupina za samopomoč za osebe z dolgotrajnimi težavami v	1	0,19	0	0	1	0,19	0	0	0	0

Izvajalec	Program	Zaposlitve (so)financirane od MDDSZ		Strokovni vodja		Strokovni delavec		Laični delavec (6. ali 7. stopnja izobrazbe)		Laični delavec (5. stopnja izobrazbe)	
		Število zaposlenih	Obseg zaposlitev	Število zaposlenih	Obseg zaposlitev	Število zaposlenih	Obseg zaposlitev	Število zaposlenih	Obseg zaposlitev	Število zaposlenih	Obseg zaposlitev
	duševnem zdravju										
CSD Krško	Pomoč ljudem z dolgotrajno duševno stisko	3	0,12	0	0	3	0,12	0	0	0	0
Skupaj		134	94,14	18	17,10	90	62,69	10	5,76	16	8,59

\* Podatki v preglednici prikazujejo stanje kot so ga izvajalci navedli v končnih poročilih za leto 2011.

Če nekoliko bolj podrobno pogledamo zaposlitve, ki so (so)financirane s strani MDDSZ, ugotovimo, da je omenjeni (so)financer na področju duševnega zdravja v letu 2011 (so)financiral skupaj 134 zaposlenih v teh programih, in sicer v obsegu 94,14 zaposlitve. Od vseh 275 zaposlenih je MDDSZ (so)financiral skoraj polovico zaposlenih. Med zaposlenimi je bilo največ strokovnih delavcev (90 oseb v obsegu 62,69 zaposlitve).

V programih duševnega zdravja je v letu 2011 sodelovalo še 117 drugih plačnih izvajalcev (glej Preglednico 12). Večina (96) zunanjih sodelavcev je v letu 2011 v teh programih opravila manj kot 100 ur dela. Sedemnajst jih je opravilo od 100 do 500 ur dela in dva od 1.000 do 500 ur dela ter dva, ki sta naredila več kot 1.000 ur dela v programu.

V programih je sodelovalo skupaj 753 prostovoljcev (glej Preglednici 12 in 14), ki so v letu 2011 v največji meri opravili do 100 ur prostovoljnega dela (dobrih 88 % prostovoljcev), od tega jih je dobra tretjina opravila od ene do 23 ur dela. Podatek o številu prostovoljcev, ki so opravili manj kot 24 ur prostovoljnega dela na leto je pomemben za primerjavo z določbo Zakona o prostovoljstvu (Uradni list RS, št. 1/2011), ki določa, da je organizirano prostovoljstvo prostovoljsko delo, ki ga posameznik izvaja redno in najmanj 24 ur letno.

Prostovoljci so v okviru programov s področja JSVP 2 v preteklem letu skupaj opravili 37.387,70 ur prostovoljnega dela.

#### Preglednica 14: Prostovoljci glede na število opravljenih prostovoljnih ur

Število in delež (%) prostovoljcev glede na število opravljenih prostovoljnih ur											
0 -23		24 - 100		101 - 500		501 – 1.000		1.000 ali več		Skupaj	
Št.	%	Št.	%	Št.	%	Št.	%	Št.	%	Št.	%
277	36,79	387	51,39	88	11,69	1	0,13	0	0	753	100

#### Preglednica 15: Prostovoljci glede na vrsto opravljenega prostovoljnega dela

Število in delež (%) prostovoljcev glede na vrsto opravljenega prostovoljnega dela									
Strokovno delo na področju socialnega varstva		Strokovno delo na drugih področjih		Organizacijsko delo		Druga dela		Skupaj	
Št.	%	Št.	%	Št.	%	Št.	%	Št.	%
100	13,28	80	10,62	97	12,88	476	63,21	753	100

Dobrih 63 % vseh prostovoljcev (476 osebe) v tej skupini programov je v letu 2011 opravljalo t.i. druga dela, kjer gre za opravljanje prostovoljskega dela kot pomožnega dela ali dela za podporo prostovoljskemu programu ali projektu ali dela za opravljanje katerega ni potrebno posebno usposabljanje. Dobra osmina prostovoljcev je opravljala strokovno delo na področju socialnega varstva, dobra osmina organizacijska dela ter slabih 11 % strokovno delo na drugih področjih.

## UPORABNIKI V PROGRAMIH

### CILJNA SKUPINA UPORABNIKOV

Ciljna skupina programov duševnega zdravja so predvsem:

- (odrasle oziroma polnoletne) osebe z (dolgotrajnimi) težavami v duševnem zdravju oziroma osebe, ki na področju duševnega zdravja potrebujejo celovito pomoč;
- nekateri programi vključujejo predvsem starejše osebe s težavami v duševnem zdravju;
- osebe v duševni stiski, s psihiatrično diagnozo ali različnimi oblikami psihičnih in duševnih motenj;
- svojci, prijatelji in ostali bližnji oseb s težavami v duševnem zdravju ter ljudje, ki potrebujejo zagovornika;
- predvsem v svetovalnih in informativnih pisarnah tudi širša javnost oziroma osebe, ki imajo kakršnekoli težave na tem področju ali jih področje duševnega zdravja preprosto zanima;
- nekateri programi so teritorialno omejeni (uporabniki so občani določenih občin).

**Preglednica 16: Podatki o uporabnikih in kapacitetah v programih duševnega zdravja**

Izvajalec	Program	Število							
		vseh uporabnikov	uporabnikov glavnega programa	uporabnikov v podprogramih	uporabnikov pod 18 let	uporabnikov na mesec (povprečno)*	ur vključenosti na mesec (povprečno)*	sob	postelj
<b>SVETOVALNE IN INFORMATIVNE PISARNE</b>									
Društvo Altra - Odbor za novosti v duševnem zdravju	Svetovalnica z elementi dnevnega centra	104	104	0	0	23,67	67,59	0	0
Društvo Altra - Odbor za novosti v duševnem zdravju	Svetovalnica Altra	302	302	0	2	84	5,66	0	0
OZARA Slovenija, Nacionalno združenje za kakovost življenja	Mreža pisarn za informiranje in svetovanje	1.096	990	106	9	474,82	7,78	0	0
Zavod PIP	Zagovorništvo za starejše osebe in za osebe s težavami v duševnem zdravju	449	449	0	3	73,80	2,50	0	0
Slovensko združenje za preprečevanje	Svetovanje posameznikom in	688	551	137	1	130,83	1,20	0	0

Izvajalec	Program	Število							
		vseh uporabnikov	uporabnikov glavnega programa	uporabnikov v podprogramih	uporabnikov pod 18 let	uporabnikov na mesec (povprečno)*	ur vključenosti na mesec (povprečno)*	sob	postelj
samomora - Center za psihološko svetovanje-Posvet	družinam v stiski								
Inštitut za socialno psihiatrijo in psihotraumnologijo (ISPP)	Pomoč pri premagovanju depresije in preprečevanju samomorilnega vedenja	75	27	48	0	14,67	6	0	0
<b>DNEVNI CENTRI</b>									
OZARA Slovenija, Nacionalno združenje za kakovost življenja	Mreža dnevni centrov	431	279	152	0	153,75	68,46	0	0
ŠENT slovensko združenje za duševno zdravje	Mreža dnevni centrov	1.301	1.301	0	0	501	18,70	0	0
Društvo za duševno zdravje in kreativno preživljanje prostega časa »Vezi« Sežana	Mreža dnevni centrov	175	68	107	0	54,33	99,16	0	0
ŠENT slovensko združenje za duševno zdravje	Dopolnilna mreža dnevni centrov	216	216	0	0	102,83	23,57	0	0
Društvo Altra - Odbor za novosti v duševnem zdravju	Dnevni center Ljubljana	286	286	0	0	143,83	27,81	0	0
CSD Koper	Dnevni delovno terapevtski center Barčica	33	33	0	0	29,66	168	0	0
Novi Paradoks, Slovensko društvo za kakovost življenja	Mreža dnevni centrov Novi Paradoks	90	90	0	0	41,83	88,75	0	0
Društvo za pomoč in samopomoč Želva - Eureka Žalec	Dnevni center za ljudi s težavami v duševnem zdravju "Eureka"	48	48	0	0	19,83	10	0	0
ŠENT slovensko združenje za duševno zdravje	Dnevni center Škofja Loka	38	38	0	0	19,50	17,34	0	0
ŠENT slovensko združenje za duševno zdravje	Središče za psihosocialno rehabilitacijo Metlika	11	11	0	0	8,33	32,50	0	0
ŠENT slovensko združenje za duševno zdravje	Središče za psihosocialno rehabilitacijo Postojna	55	55	0	3	14,67	30,87	0	0
ŠENT slovensko združenje za duševno zdravje	Dnevni center Radlje ob Dravi	9	9	0	0	7,08	61	0	0
<b>STANOVANJSKE SKUPINE</b>									
ŠENT slovensko združenje za duševno zdravje	Mreža stanovanjskih skupin	59	59	0	0	50,08	168	31	51
Novi Paradoks, slovensko društvo za kakovost življenja	Stanovanjske skupine	50	50	0	0	43,25	121,67	21	42

Izvajalec	Program	Število							
		vseh uporabnikov	uporabnikov glavnega programa	uporabnikov v podprogramih	uporabnikov pod 18 let	uporabnikov na mesec (povprečno)*	ur vključenosti na mesec (povprečno)*	sob	postelj
OZARA Slovenija, Nacionalno združenje za kakovost življenja	Mreža stanovanjskih skupin za osebe z dolgotrajnimi težavami v duševnem zdravju	119	119	0	0	72,25	63,20	50	64
Društvo za duševno zdravje in kreativno preživljanje prostega časa »Vezi« Sežana	Mreža stanovanjskih skupin	33	33	0	0	25	30,50	13	25+3**
Društvo Altra - Odbor za novosti v duševnem zdravju	Program mreže stanovanjskih skupin za osebe z dolg. težavami v duševnem zdravju	33	33	0	0	28,67	38,54	25	30
Novi Paradoks, slo. društvo za kakovost življenja	Mreža stanovanjskih skupin Mali vrh	15	12	3	0	12	121,67	7	13
Društvo za duševno zdravje in kreativno preživljanje prostega časa »Vezi« Sežana	Stanovanjske skupine Podgrad z enoto celovite celodnevne psihosocialne podpore	19	19	0	0	11,25	50,67	5	13
Novi Paradoks, slovensko društvo za kakovost življenja	Eko kmetija-stanovanjska skupina	9	9	0	0	4,92	108,25	3	6
<b>DRUGO (SKUPINE ZA SAMOPOMOČ, PREVENTIVA, OCENJEVANJE POTREB)</b>									
Društvo za pomoč osebam z depresijo in anksioznimi motnjami	Skupine za samopomoč za osebe z depresijo in anksioznimi motnjam	347	347	0	0	76,5	3,50	0	0
Humana, združenje svojcev pri skrbi za ment. zdravje	Komunikacijsko rehabilitacijska povezava svojcev	211	211	0	0	100,91	18,67	0	0
Društvo Mostovi, društvo za zdravje v duševnem zdravju	Telefonsko in virtualno spremljanje in identificiranje potreb v skupnosti (TIVIP)	46	46	0	0	27,92	2,46	0	0
CSD Škofja Loka	Skupina za samopomoč za osebe z dolg. težavami v duš. zdravju	30	30	0	0	25,67	17,83	0	0
CSD Krško	Pomoč ljudem z dolgotrajno duševno stisko	79	55	24	0	38,33	8	0	0
Skupaj		6.457	5.880	577	18	2.418,18	$\bar{X} = 8,06$	155	247

\* podatek se nanaša le na glavni program

\*\* ter dodatna 3 ležišč, ob nujnih primerih

$\bar{X}$  - povprečna vrednost

V programih JSVP 2 je bilo v letu 2011 skupaj 6.457 različnih uporabnikov, od tega 18 oseb, mlajših od 18 let. Omenjeni številki zajemata tako uporabnike v glavnem programu (nastanitev) kot tiste, ki so bili vključeni le v podprograme. V letu 2011 je bilo v glavnih programih duševnega zdravja **5.880 uporabnikov** (3.314 v letu 2008, 4.237 v letu 2009 in 5.117 v letu 2010), v podprogramih pa še 577.

V programih s področja JSVP 2 je bilo na mesec povprečno vključenih skupaj 2.418,18, na program pa je bilo vključenih 77,91 uporabnikov in ti so bili povprečno na program aktivno vključeni po dobrih 48 ur na mesec.

V programih stanovanjskih skupin na področju duševnega zdravja je bilo v letu 2011 na voljo 155 sob ter v njih 247 postelj; od tega je en program nudil tudi tri dodatne postelje za nujne primere.

Od 6.457 uporabnikov programov s področja JSVP 2, jih je bilo največ (22,78 %) v programe vključenih nekajkrat na leto. Veliko je bilo tudi uporabnikov (19,62 %), ki so program obiskovali nekajkrat na mesec in kar nekaj (16,04 %) je bilo uporabnikov, ki pa so bili v program vključeni le enkrat.

#### Preglednica 17: Čas (obdobje) vključitve uporabnikov v program

Struktura uporabnikov glede na čas/obdobje vključitve v program	Število uporabnikov				
	Pisarne	DC	SS	Drugo	Skupaj
Število uporabnikov, ki so program obiskovali/bili vključeni vsak dan ali petkrat na teden	16	389	284	5	694
Število uporabnikov, ki so program obiskovali/bili vključeni enkrat ali večkrat na, vendar ne vsak (delovni) dan	378	410	0	69	857
Število uporabnikov, ki so program obiskovali/bili vključeni večkrat/nekajkrat na mesec	667	477	0	123	1.267
Število uporabnikov, ki so program obiskovali/bili vključeni enkrat na mesec	430	247	0	174	851
Število uporabnikov, ki so program obiskovali/bili vključeni nekajkrat na leto	714	604	0	153	1.471
Število uporabnikov, ki so program obiskali/bili vključeni enkrat	509	368	3	156	1.036
Število uporabnikov, za katere ni znano kako pogosto so obiskovali/bili vključeni v program	0	198	50	33	281
Skupaj	2.714	2.693	337	713	6.457

Pisarne: programi informativnih pisarn in svetovalnic

DC: programi dnevnih centrov

SS: programi stanovanjskih skupin

Drugo: ostali programi na področju duševnega zdravja

Poleg osnovne dejavnosti programi za duševno zdravje izvajajo še nekatere druge dejavnosti oziroma izvajajo že omenjene podprograme. V spodnji preglednici prikazujemo podatke o podprogramih, vendar le pri tistih izvajalcih oziroma programih, ki so le - te v končnih poročilih za MDDSZ navedli. Izvajalci so poročali bodisi o opravljenih storitvah ali pa o številu vključenih uporabnikov v posamezen podprogram.

#### Preglednica 18: Uporabniki v podprogramih

Izvajalec	Program	Podprogram	Število uporabnikov	Število opravljenih storitev
OZARA Slovenija, Nacionalno združenje za kakovost življenja	Mreža dnevnih centrov	Delo s svojci	51	110
		Delavnice za mlade	101	4
Društvo za duševno zdravje in kreativno preživljanje prostega časa »Vezi« Sežana	Mreža dnevnih centrov	Skupina svojcev	15	6
		Likovna kolonija Štanjel	48	1
		Aktivnosti balinarskega kluba	14	2
		Izobraževanje za težje zaposljive osebe	30	1
Društvo Altra - Odbor	Svetovalnica Altra	Izobraževanje za svojce	*	2



Izvajalec	Program	Podprogram	Število uporabnikov	Število opravljenih storitev
za novosti v duševnem zdravju		Izletniška in pohodniška aktivnost	*	20
		Letni tabor	*	1
OZARA Slovenija, Nacionalno združenje za kakovost življenja	Mreža stanovanjskih skupin za osebe z dolgotrajnimi težavami v duševnem zdravju	Skupina za samopomoč	*	27
		E- svetovanje	*	36
OZARA Slovenija, Nacionalno združenje za kakovost življenja	Mreža pisarn za informiranje in svetovanje	Prostočasne aktivnosti	*	1.167
		Klub prostovoljcev	64	27
		Skupina za samopomoč	*	476
		Izobraževalne delavnice	*	194
		Preventivne delavnice za mlade	17	2
		Klub svojcev	25	12
Društvo za duševno zdravje in kreativno preživljanje prostega časa »Vezi« Sežana	Stanovanjske skupine Podgrad z enoto celovite celodnevne psihosocialne podpore	Delo s svojci	*	/
		Skupinsko svetovanje	*	48
		Skupina za samopomoč	*	40
Inštitut za socialno psihiatrijo in psihotraumatologijo (ISPP)	Pomoč pri premagovanju depresije in preprečevanju samomorilnega vedenja	Svetovanje in informiranje	48	59
CSD Krško	Pomoč ljudem z dolgotrajno duševno stisko	Skupina žensk z izkušnjo nasilja	24	/
Slovensko združenje za preprečevanje samomora - Center za psihološko svetovanje-Posvet	Svetovanje posameznikom in družinam v stiski	Skupinsko svetovanje	30	/
		Intervencije	107	/
Novi Paradoks, slovensko društvo za kakovost življenja	Mreža stanovanjskih skupin Mali vrh	Informativni ogledi stanovanjske skupine	3	3

\*- vključeni uporabniki so že upoštevani v glavnem programu;

/ - podatek o storitvah ni relevanten ali pa programi niso posredovali podatkov o številu opravljenih storitev

### 4.3 JSVP 3 – Programi za podporno bivanje pri neodvisnem življenju invalidov, drugi specializirani programi za organizacijo in spodbujanje neodvisnega življenja invalidov ter osebne asistencije invalidov

Preglednica 19: Splošne informacije o programih za neodvisno življenje invalidov

A B C	Izvajalec	Status izvajalca	Program	Regija/regije izvajanja programa													
				Pomurska	Podravska	Koroška	Savinjska	Zasavska	Sp. Posavska	JVZH: Slovenija	Osrednjeslovenska	Gorenjska	Notr. - kraška	Goriška	Obalno - kraška		
<b>NASTANITVENI PROGRAMI</b>																	
B	Društvo Vita za pomoč po nezgodni poškodbi glave	društvo v javnem interesu	Stanovanjska skupina - celostna oskrba										✓				
B	Agencija za individualno načrtovanje, posredovanje in koordiniranje soc. storitev	zasebni zavod	Prehodna stanovanjska skupina										✓				
B	Društvo distrofikov Slovenije	društvo v javnem interesu	Neodvisno življenje distrofikov		✓								✓				✓
C	CSD Koper	javni zavod	Stanovanjska skupina Val														✓
<b>OSEBNA ASISTENCA IN POMOČ NA DOMU</b>																	
B	Društvo paraplegikov Istre in Krasa	društvo v javnem interesu	Osebna asistenca paraplegikom in tetraplegikom na območju Istre in Krasa														✓
B	Zveza paraplegikov Slovenije	društvo v javnem interesu	Osebna asistenca	✓	✓	✓	✓				✓	✓	✓	✓			✓
B	Društvo paraplegikov ljubljanske pokrajine	društvo v javnem interesu	Osebna asistenca in pomoč na domu					✓			✓	✓					✓
B	Društvo paraplegikov jugozahodne Štajerske	društvo v javnem interesu	Osebna asistenca				✓										
B	Društvo Vita za pomoč po nezgodni poškodbi glave	društvo v javnem interesu	Pomoč na domu in osebna asistenca	✓	✓		✓				✓	✓	✓				✓

A B C	Izvajalec	Status izvajalca	Program	Regija/regije izvajanja programa														
				Pomurska	Podravska	Koroška	Savinjska	Zasavska	Sp. Posavska	JVZH. Slovenija	Osrednjeslovenska	Gorenjska	Notr. - kraška	Goriška	Obalno - kraška			
B	Društvo aktivnih in zaposlenih invalidov Slovenije - DAZIS	društvo	Program storitev fizične pomoči in prevozi gibalno oviranih invalidov doma, v službi in za njihovo vključevanje v izobraževanje z nazivom "24 ur skupaj"									✓						
B	Medobčinsko društvo slepih in slabovidnih Novo mesto	društvo v javnem interesu	Osebna asistenca in nega slepih in slabovidnih oseb								✓							
C	Zveza društev slepih in slabovidnih Slovenije	društvo v javnem interesu	Mreža spremljevalcev za preprečevanje socialne izključenosti slepih in slabovidnih	✓	✓	✓	✓	✓	✓	✓	✓	✓	✓	✓	✓	✓	✓	✓
C	YHD društvo za teorijo in kulturo hendikepa	društvo v javnem interesu	Neodvisno življenje hendikepiranih	✓	✓	✓	✓	✓	✓	✓	✓	✓	✓	✓	✓	✓	✓	✓
C	Društvo distrofikov Slovenije	društvo v javnem interesu	Osebna asistenca	✓	✓	✓	✓	✓	✓	✓	✓	✓	✓	✓	✓	✓	✓	✓
C	Društvo študentov invalidov Slovenije	društvo v javnem interesu	Osebna asistenca za študente invalide									✓						
<b>PREVOZI</b>																		
B	Društvo paraplegikov severne Primorske Nova Gorica	društvo v javnem interesu	Prevoz paraplegikov														✓	
B	Društvo paraplegikov Dolenjske, Bele krajine in Posavja	društvo v javnem interesu	Prevozi paraplegikov								✓	*						
B	Društvo paraplegikov Gorenjske	društvo v javnem interesu	Prevozi paraplegikov											✓	*			
B	Društvo študentov invalidov Slovenije	društvo v javnem interesu	Prevozi študentov invalidov		✓							✓						
B	Združenje multiple skleroze Slovenije	društvo v javnem interesu	Prilagojeni prevozi invalidov	✓	✓	✓	✓	✓	✓	✓	✓	✓	✓	✓	✓	✓	✓	✓

A B C	Izvajalec	Status izvajalca	Program	Regija/regije izvajanja programa											
				Pomurska	Podravska	Koroška	Savinjska	Zasavska	Sp. Posavska	JVZH. Slovenija	Osrednjeslovenska	Gorenjska	Notr. - kraška	Goriška	Obalno - kraška
B	Zveza paraplegikov Slovenije	društvo v javnem interesu	Prevozi paraplegikov	✓	✓	✓	✓	✓	✓	✓	✓	✓	✓	✓	✓
B	Društvo paraplegikov jugozahodne Štajerske	društvo v javnem interesu	Prevozi paraplegikov				* ✓								
B	Društvo paraplegikov ljubljanske pokrajine	društvo v javnem interesu	Prevozi paraplegikov								* ✓				
B	Društvo paraplegikov Koroške	društvo v javnem interesu	Prevozi paraplegikov			✓ *									
B	Društvo paraplegikov Prekmurja in Prlekije	društvo v javnem interesu	Prevozi paraplegikov in tetraplegikov	✓											
B	Društvo paraplegikov Istre in Krasa	društvo v javnem interesu	Prevozi paraplegikov in tetraplegikov na območju Istre in Krasa												✓ *
<b>OSTALI PROGRAMI ZA SPODBUJANJE SOCIALNE VKLJUČENOSTI IN NEODVISNEGA ŽIVLJENJA INVALIDOV</b>															
A	Zveza delovnih invalidov Slovenije	društvo v javnem interesu	Socialno vključevanje invalidov - delavnice za spodbujanje razvoja človeških virov	✓											✓
A	Društvo Debra Slovenije	društvo	Izboljšanje kakovosti življenja z EB				✓				✓			✓	
A	Medobčinsko društvo slepih in slabovidnih Ljubljana	društvo v javnem interesu	Spodbujanje socialnih spretnosti slepih in slabovidnih otrok								✓				
A	Medobčinsko društvo slepih in slabovidnih Ljubljana	društvo v javnem interesu	Organiziranje skupine za samopomoč pri preprečevanju socialne izključenosti					✓			✓				
A	Društvo invalidov Slovenj Gradec	društvo v javnem interesu	Skrb za neodvisno življenje težkih in nepokretnih invalidov in za integracijo invalidov v kulturno in družbeno življenje			✓									
A	CSD Lendava	javni zavod	Skupina za samopomoč mlajših invalidnih oseb	✓											

A B C	Izvajalec	Status izvajalca	Program	Regija/regije izvajanja programa												
				Pomurska	Podravska	Koroška	Savinjska	Zasavska	Sp. Posavska	JVZH: Slovenija	Osrednjeslovenska	Gorenjska	Notr. - kraška	Goriška	Obalno - kraška	
A	Medobčinsko društvo slepih in slabovidnih Nova Gorica	društvo v javnem interesu	Pomoč starejšim osebam z okvaro vida												✓	
A	Društvo civilnih invalidov vojn Slovenije Ljubljana	društvo v javnem interesu	Samopomočne skupine starejših civilnih invalidov vojn								✓					
A	Društvo za pomoč odraslim osebam z motnjo avtističnega spektra - Aspergerjev sindrom	društvo	Skupina za samopomoč za osebe z Aspergerjevim sindromom								✓					
A	Zveza društev slepih in slabovidnih Slovenije	društvo v javnem interesu	Pomoč slepim in slabovidnim otrokom, mladostnikom in njihovim svojcem								✓	✓				✓
B	Združenje multiple skleroze Slovenije	društvo v javnem interesu	Pomoč za doseganje večje kvalitete življenja invalidnih oseb z MS v njihovem življenjskem okolju	✓	✓	✓	✓	✓	✓	✓	✓	✓	✓	✓	✓	✓
B	Združenje invalidov - Forum Slovenije	društvo v javnem interesu	Veriga psihosocialne oskrbe in druženja		✓						✓	✓				
B	Zveza Sožitje - Zveza društev za pomoč osebam z motnjami v duševnem razvoju Slovenije	društvo v javnem interesu	Vseživljenjsko učenje oseb z motnjami v duševnem razvoju	✓	✓		✓				✓	✓			✓	✓
B	Sonček zgornje gorenjske-društvo za cerebralno paralizo	društvo v javnem interesu	Tako kot vsi drugi										✓			
B	Medobčinsko društvo slepih in slabovidnih Nova Gorica	društvo v javnem interesu	Rehabilitacija kasneje oslepelih in slabovidnih oseb na osebnem nivoju												✓	

A B C	Izvajalec	Status izvajalca	Program	Regija/regije izvajanja programa													
				Pomurska	Podravska	Koroška	Savinjska	Zasavska	Sp. Posavska	JVZH: Slovenija	Osrednjeslovenska	Gorenjska	Notr. - kraška	Goriška	Obalno - kraška		
B	Društvo gluhih in naglušnih Ljubljana	društvo v javnem interesu	Usposabljanje za aktivno življenje, delo in preprečevanje socialne izključenosti gluhih, naglušnih in gluhoslepih oseb									✓					
B	Medobčinsko društvo gluhih in naglušnih občin Slovenske Konjice, Vitanje, Zreče	društvo v javnem interesu	Usposabljanje za aktivno življenje in delo in preprečevanje soc.izključenosti gluhih in naglušnih				✓										
B	Center društvo za avtizem	društvo v javnem interesu	Biserčki		✓		✓		✓		✓						
B	Društvo gluhih in naglušnih Celje	društvo v javnem interesu	Usposabljanje za aktivno življenje ter preprečevanje soc. izključenosti gluhih, naglušnih in gluhoslepih				✓										
B	Društvo gluhih in naglušnih Posavja Krško	društvo v javnem interesu	Usposabljanje za aktivno življenje in delo in preprečevanje soc. izključenosti gluhih in naglušnih oseb						✓								
B	Center društvo za avtizem	društvo v javnem interesu	Dnevni center za otroke z MAS				✓				✓						
B	Medobčinsko društvo gluhih in naglušnih Velenje	društvo v javnem interesu	Usposabljanje za aktivno življenje in delo in preprečevanje soc.izključenosti gluhih in naglušnih				✓										
B	Društvo Sožitje - društvo za pomoč osebam z motnjami v duševnem razvoju Celje	društvo v javnem interesu	Socialno vključevanje oseb z motnjami v duševnem razvoju in njihovih družinskih članov				✓										
B	Mestno društvo gluhih in naglušnih	društvo v javnem interesu	Enakopravno vključevanje gluhih v družbo								✓						

A B C	Izvajalec	Status izvajalca	Program	Regija/regije izvajanja programa											
				Pomurska	Podravska	Koroška	Savinjska	Zasavska	Sp. Posavska	JVZH. Slovenija	Osrednjeslovenska	Gorenjska	Notr. - kraška	Goriška	Obalno - kraška
B	Zveza društev gluhih in naglušnih Slovenije	društvo v javnem interesu	Usposabljanje za aktivno življenje in delo in informiranje naglušnih oseb s Tehnično informacijsko pisarno - Center možnosti		✓		✓	✓	✓	✓	✓	✓		✓	✓
B	Društvo gluhih in naglušnih Koper	društvo v javnem interesu	Usposabljanje za aktivno življenje in delo in preprečevanje soc. izključenosti gluhih in naglušnih												✓
B	Sonček zveza društev za cerebralno paralizo Slovenije	društvo v javnem interesu	Aktivno preživljanje prostega časa								✓				
B	AURIS Medobčinsko društvo gluhih in naglušnih za Gorenjsko-Kranj	društvo v javnem interesu	Usposabljanje za akt. življenje in delo - preprečevanje soc.izključenosti gluhih, gluhoslepih in naglušnih									✓			
B	Društvo gluhoslepih Slovenije "Dlan"	društvo v javnem interesu	Usposabljanje in socialna rehabilitacija gluhoslepih								✓				
B	Društvo gluhih in naglušnih Dolenjske in Bele krajine	društvo v javnem interesu	Usposabljanje za aktivno delo in življenje in preprečevanje socialne izključenosti gluhih in naglušnih							✓					
B	Društvo gluhih in naglušnih Severne Primorske	društvo v javnem interesu	Usposabljanje za aktivno življenje in delo in preprečevanje socialne izključenosti gluhih in naglušnih											✓	
C	Sklad Silva-društvo za kakovostno življenje ljudi s posebnimi potrebami	društvo v javnem interesu	Pomoč in podpora za samostojno življenje ljudem s posebnimi potrebami												✓
C	Društvo Vita za pomoč po nezgodni poškodbi glave	društvo v javnem interesu	Mreža dnevnih centrov							✓	✓				

A B C	Izvajalec	Status izvajalca	Program	Regija/regije izvajanja programa											
				Pomurska	Podravska	Koroška	Savinjska	Zasavska	Sp. Posavska	JVZH. Slovenija	Osrednjeslovenska	Gorenjska	Notr. - kraška	Goriška	Obalno - kraška
Dostopnost programov po regijah				Pomurska	Podravska	Koroška	Savinjska	Zasavska	Sp. Posavska	JVZH. Slovenija	Osrednjeslovenska	Gorenjska	Notr. - kraška	Goriška	Obalno - kraška

Opombe: \* po Sloveniji in v tujini  
 \*\* na domu uporabnika  
 \*\*\* po Sloveniji

 Program je vključen v enotni sistem evalviranja socialnovarstvenih programov

V letu 2011 je MDDSZ sofinanciralo 59 programov za neodvisno življenje invalidov, od tega je bilo sedem programov vključenih v večletno sofinanciranje, kar zagotavlja stabilno delovanje programa (C programi). Šest izmed omenjenih programov je bilo vključenih tudi v enotni sistem evalviranja socialnovarstvenih programov. 52 programov je bilo sofinanciranih za eno leto, in sicer 10 v znesku do 1.000 EUR (A programi), 42 pa v znesku nad 1.500 EUR (B programi). Med programi so bili **štirje nastanitveni programi, 11 programov osebne asistencije oziroma pomoči na domu, 11 programov prevozov invalidov ter 33 ostalih programov za spodbujanje socialne vključenosti in neodvisnega življenja invalidov**. Programi se izvajajo v vseh slovenskih regijah, programi prevozov pa članom društva nudijo prevoze v različne kraje po Sloveniji in tudi v tujino (npr. na srečanja, konference).



## FINANČNI VIRI PROGRAMOV

Preglednica 20: Finančni viri v programih za neodvisno življenje invalidov

Izvajalec	Program	Skupaj pridobljena sredstva	MDDSZ	%	Lokalne skupnosti - občine	%	FIHO	%	ZRSZ	%	donacije	%	Prispevki uporabniko v, članarine	%	Drugi javni viri	%	Drugi »nejavni« viri	%
<b>NASTANITVENI PROGRAMI</b>																		
Društvo Vita za pomoč po nezgodni poškodbi glave	Stanovanjska skupina - celostna oskrba	42.585,9	22.373,44	52,54	0	0	5.025,09	11,80	1.380,84	3,24	0	0	13.806,53	32,40	0	0	0	0
Agencija za individualno načrtovanje, posredovanje in koordiniranje soc. storitev	Prehodna stanovanjska skupina	68.253,12	32.854,93	48,14	11.764,43	17,24	0	0	3.466,72	5,079	1.583,67	2,32	12.335,48	18,10	6.247,89	9,15	0	0
Društvo distrofikov Slovenije	Neodvisno življenje distrofikov	51.637,85	12.736,8	24,67	7.260,54	14,06	31.640,51	61,27	0	0	0	0	0	0	0	0	0	0
CSD Koper	Stanovanjska skupina Val	163.994,78	53.745,26	32,77	75.264,00	45,89	0	0	0	0	0	0	34.985,52	21,30	0	0	0	0
<b>OSEBNA ASISTENCA IN POMOČ NA DOMU</b>																		
Društvo paraplegikov Istre in Krasa	Osebna asistenca paraplegikom in tetraplegikom na območju Istre in Krasa	7.366,39	4.792,04	65,05	0	0	2.574,35	34,95	0	0	0	0	0	0	0	0	0	0
Zveza paraplegikov Slovenije	Osebna asistenca	184.394,31	25.473,59	13,81	10.963,02	5,945	50.475,9	27,37	95.375,76	51,72	0	0	0	0	0	0	2.106,04	1,14
Društvo paraplegikov ljubljanske pokrajine	Osebna asistenca in pomoč na domu	71.652,25	14.376,13	20,06	4.530,24	6,323	4.400,33	6,141	43.734,52	61,04	445,12	0,62	4.165,91	5,81	0	0	0	0
Društvo paraplegikov jugozahodne Štajerske	Osebna asistenca	35.118,88	7.188,06	20,47	700,00	1,99	7.040,53	20,05	19.133,4	54,48	856,89	2,44	200,00	0,57	0	0	0	0

Izvajalec	Program	Skupaj pridobljena sredstva	MDDSZ	%	Lokalne skupnosti - občine	%	FHO	%	ZRSZ	%	donacije	%	Prispevki uporabniko v, članarine	%	Drugi javni viri	%	Drugi »nejavni« viri	%
Društvo Vita za pomoč po nezgodni poškodbi glave	Pomoč na domu in osebna asistenca	54.936,25	16.330,83	29,73	2.526,78	4,60	10.045,4	18,29	21.963,61	39,98	0	0	4.069,63	7,41	0	0	0	0
Društvo aktivnih in zaposlenih invalidov Slovenije - DAZIS	Program storitev fizične pomoči in ....	53.353,5	6.100,00	11,43	10.200,00	19,12	0	0	22.400,00	41,98	3.138,00	5,88	500,00	0,94	0	0	11.015,50	20,60
Medobčinsko društvo slepih in slabovidnih Novo mesto	Osebna asistenca in nega slepih in slabovidnih oseb	8.965,56	2.045,92	22,82	0	0	3.409,97	38,03	3.509,67	39,15	0	0	0	0	0	0	0	0
Zveza društev slepih in slabovidnih Slovenije	Mreža spremljevalcev za preprečevanje soc. izključenosti slepih in slabovidnih	99.198,77	36.821,77	37,12	0	0	56.162,16	56,62	0	0	0	0	0	0	0	0	6.214,84	6,27
YHD društvo za teorijo in kulturo hendikepa	Neodvisno življenje hendikepiranih	1.486.663,91	173.386,78	11,66	97.307,82	6,545	184.778,09	12,43	847.536,08	57,01	27.238,27	1,832	76.618,12	5,15	78.582,75	5,286	1.216,00	0,08
Društvo distrofikov Slovenije	Osebna asistenca	559.961,63	70.668,75	12,62	150,00	0,03	161.300,06	28,81	327.842,82	58,55	0	0	0	0	0	0	0	0
Društvo študentov invalidov Slovenije	Osebna asistenca za študente invalide	194.897,93	36.821,77	18,89	14.100,53	7,235	97.583,92	50,07	8.400	4,31	0	0	0	0	37.991,71	19,49	0	0
PREVOZI																		
Društvo paraplegikov severne Primorske Nova Gorica	Prevoz paraplegikov	16.994,20	3.594,03	21,15	2.187,26	12,87	0	0	0	0	2.240,00	13,18	3.274,91	19,30	0	0	5.698,00	33,50

Izvajalec	Program	Skupaj pridobljena sredstva	MDDSZ	%	Lokalne skupnosti - občine	%	FHO	%	ZRSZ	%	donacije	%	Prispevki uporabnikov v članarine	%	Drugi javni viri	%	Drugi »nejavni« viri	%
Društvo paraplegikov Dolenjske, Bele krajine in Posavja	Prevozi paraplegikov	36.366,85	7.500,00	20,62	8.000	22	4.198,14	11,54	15.920,55	43,78	0	0	748,16	2,06	0	0	0	0
Društvo paraplegikov Gorenjske	Prevozi paraplegikov	20.694,75	3.594,03	17,37	1.033,28	4,99	5.997,35	28,98	7.700	37,21	1.189,26	5,747	1.180,83	5,71	0	0	0	0
Društvo študentov invalidov Slovenije	Prevozi študentov invalidov	113.652,45	20.744,53	18,25	0	0	65.757,92	57,86	25.200,00	22,17	0	0	0	0	1.950,00	1,72	0	0
Združenje multiple skleroze Slovenije	Prilagojeni prevozi invalidov	27.951,06	3.594,03	12,86	0	0	22.220,97	79,50	0	0	0	0	2.136,06	7,64	0	0	0	0
Zveza paraplegikov Slovenije	Prevozi paraplegikov	29.266,64	4.792,04	16,37	0	0	24.474,6	83,63	0	0	0	0	0	0	0	0	0	0
Društvo paraplegikov jugozahodne Štajerske	Prevozi paraplegikov	23.963,23	10.782,09	44,99	2.060,00	8,597	6.168,73	25,74	0	0	4.752,41	19,83	200,00	0,83	0	0	0	0
Društvo paraplegikov ljubljanske pokrajine	Prevozi paraplegikov	52.312,8	14.376,13	27,48	9.688,83	18,52	12.423,07	23,75	13.980,79	26,73	1.085,22	2,07	341,47	0,65	0	0	417,29	0,80
Društvo paraplegikov Koroške	Prevozi paraplegikov	17.599,98	3.594,03	20,42	0	0	3.983,95	22,64	0	0	10.022,00	56,94	0	0	0	0	0	0
Društvo paraplegikov Prekmurja in Prlekije	Prevozi paraplegikov in tetraplegikov	25.377,32	7.188,08	28,32	2.600,00	10,25	6.186,78	24,38	9.402,46	37,05	0	0	0	0	0	0	0	0
Društvo paraplegikov Istre in Krasa	Prevozi paraplegikov in tetraplegikov na območju Istre in Krasa	8.035,85	3.594,03	44,72	2.000,00	24,89	2.441,82	30,39	0	0	0	0	0	0	0	0	0	0

Izvajalec	Program	Skupaj pridobljena sredstva	MDDSZ	%	Lokalne skupnosti - občine	%	FHO	%	ZRSZ	%	donacije	%	Prispevki uporabniko v, članarine	%	Drugi javni viri	%	Drugi »nejavni« viri	%
<b>OSTALI PROGRAMI ZA SPODBUJANJE SOCIALNE VKLJUČENOSTI IN NEODVISNEGA ŽIVLJENJA INVALIDOV</b>																		
Zveza delovnih invalidov Slovenije	Socialno vključevanje invalidov - delavnice za spodbujanje razvoja človeških virov	21.436,17	1.000,00	4,67	0	0	20.000,00	93,30	0	0	0	0	436,17	2,03	0	0	0	0
Društvo Debra Slovenije	Izboljšanje kakovosti življenja z EB	1.989,00	1.500,00	75,41	489,00	24,59	0	0	0	0	0	0	0	0	0	0	0	0
Medobčinsko društvo slepih in slabovidnih Ljubljana	Spodbujanje socialnih spretnosti slepih in slabovidnih otrok	1.300,00	1.000,00	76,92	0	0	0	0	0	0	0	0	0	0	0	0	300,00	23,10
Medobčinsko društvo slepih in slabovidnih Ljubljana	Organiziranje skupine za samopomoč pri preprečevanju socialne izključenosti	1.915,62	1.000,00	52,20	0	0	915,62	47,80	0	0	0	0	0	0	0	0	0	0
Društvo invalidov Slovenj Gradec	Skrb za neodvisno življenje težkih in ....	11.172,16	900,00	8,06	1.188,16	10,64	4.023,00	36,01	0	0	850,00	7,61	4.211,00	37,70	0	0	0	0
CSD Lendava	Skupina za samopomoč mlajših invalidnih oseb	2.125,00	600,00	28,24	850	40	0	0	0	0	675,00	31,76	0	0	0	0	0	0
Medobčinsko društvo slepih in slabovidnih Nova Gorica	Pomoč starejšim osebam z okvaro vida	9.145,87	1.000,00	10,93	3.166,73	34,62	2.469,70	27	0	0	0	0	82,4	0,90	0	0	2.427,04	26,5
Društvo civilnih invalidov vojn Slovenije Ljubljana	Samopomočne skupine starejših civilnih invalidov vojn	4.172,27	1.040,00	24,93	788,27	18,89	2.150,00	51,53	0	0	0	0	194,00	4,65	0	0	0	0

Izvajalec	Program	Skupaj pridobljena sredstva	MDDSZ	%	Lokalne skupnosti - občine	%	FHO	%	ZRSZ	%	donacije	%	Prispevki uporabniko v, članarine	%	Drugi javni viri	%	Drugi »nejavni« viri	%
Društvo za pomoč odraslim osebam z motnjo avtističnega spektra - Aspergerjev sindrom	Skupina za samopomoč za osebe z Aspergerjevim sindromom	2.150,00	850,00	39,53	0	0	0	0	0	0	1.000,00	46,51	300,00	14	0	0	0	0
Zveza društev slepih in slabovidnih Slovenije	Pomoč slepim in slabovidnim otrokom, mladostnikom in njihovim svojcem	20.679,97	1.000,00	4,84	0	0	19.679,97	95,16	0	0	0	0	0	0	0	0	0	0
Združenje multiple skleroze Slovenije	Pomoč za doseganje večje kvalitete življenja .....	69.814,64	8.941,20	12,81	0	0	57.168,5	82,42	0	0	0	0	3.704,94	5,34	0	0	0	0
Združenje invalidov - Forum Slovenije	Veriga psihosocialne oskrbe in druženja	61.961,03	17.970,16	29,00	7.326,96	11,83	26.405,00	42,62	0	0	7.807,91	12,6	2.451	3,96	0	0	0	0
Zveza Sožitje - Zveza društev za pomoč osebam z motnjami v duševnem razvoju Slovenije	Vseživljenjsko učenje oseb z motnjami v duševnem razvoju	290.212,24	12.736,80	4,38	0	0	277.843,44	95,62	0	0	0	0	0	0	0	0	0	0
Sonček zgornje gorenjske-društvo za cerebralno paralizo	Tako kot vsi drugi	15.452,43	5.706,00	36,93	6.256,09	40,49	0	0	0	0	2.490,34	16,12	1.000,00	6,47	0	0	0	0
Medobčinsko društvo slepih in slabovidnih Nova Gorica	Rehabilitacija kasneje oslepelih in slabovidnih oseb na osebnem nivoju	15.818,41	6.368,40	40,26	7.776,42	49,16	0	0	0	0	1.000,00	6,32	673,59	4,26	0	0	0	0

Izvajalec	Program	Skupaj pridobljena sredstva	MDDSZ	%	Lokalne skupnosti - občine	%	FHO	%	ZRSZ	%	donacije	%	Prispevki uporabnikov v članarine	%	Drugi javni viri	%	Drugi »nejavni« viri	%
Društvo gluhih in naglušnih Ljubljana	Usposabljanje za aktivno življenje, delo in preprečevanje socialne izključenosti gluhih, naglušnih in gluhoslepih oseb	45.078,01	7.311,28	16,22	16.600,26	36,83	15.871,47	35,21	3.200,00	7,10	0	0	2.095,00	4,65	0	0	0	0
Medobčinsko društvo gluhih in naglušnih občin Slovenske Konjice, Vitanje, Zreče	Usposabljanje za aktivno življenje in delo in preprečevanje socialne izključenosti gluhih in naglušnih	20.625,29	6.368,40	30,88	6573,60	31,87	7683,29	37,25	0	0	0	0	0	0	0	0	0	0
Center društvo za avtizem	Biserčki	45.546,45	12.736,80	27,96	0	0	0	0	0	0	0	0	0	0	32.809,65	72,04	0	0
Društvo gluhih in naglušnih Celje	Usposabljanje za aktivno življenje ter preprečevanje socialne izključenosti gluhih, naglušnih in gluhoslepih	26.773,00	8.491,20	31,72	0	0	18.281,80	68,28	0	0	0	0	0	0	0	0	0	0
Društvo gluhih in naglušnih Posavja Krško	Usposabljanje za aktivno življenje in delo in preprečevanje socialne izključenosti gluhih in naglušnih oseb	26.040,40	8.491,20	32,61	2.112,90	8,11	15.436,30	59,28	0	0	0	0	0	0	0	0	0	0
Center društvo za avtizem	Dnevni center za otroke z MAS	112.457,16	38.210,39	33,98	0	0	0	0	0	0	0	0	0	0	59.397,13	52,82	14.849,64	13,20

Izvajalec	Program	Skupaj pridobljena sredstva	MDDSZ	%	Lokalne skupnosti - občine	%	FHO	%	ZRSZ	%	donacije	%	Prispevki uporabniko v, članarine	%	Drugi javni viri	%	Drugi »nejavni« viri	%
Medobčinsko društvo gluhih in naglušnih Velenje	Usposabljanje za aktivno življenje in delo in preprečevanje socialne izključenosti gluhih in naglušnih	21.216,15	8.491,20	40,02	7.500,00	35,35	5.224,95	24,63	0	0	0	0	0	0	0	0	0	0
Društvo Sožitje - društvo za pomoč osebam z motnjami v duševnem razvoju Celje	Socialno vključevanje oseb z motnjami v duševnem razvoju in njihovih družinskih članov	30.458,86	6.368,40	20,91	1.835,71	6,03	6.956,53	22,84	0	0	7.600,37	24,95	7.570,05	24,90	0	0	127,80	0,42
Mestno društvo gluhih in naglušnih	Enakopravno vključevanje gluhih v družbo	41.920,79	8.491,20	20,26	18.400,00	43,89	13.529,59	32,27	0	0	0	0	1.500,00	3,58	0	0	0	0
Zveza društev gluhih in naglušnih Slovenije	Usposabljanje za aktivno življenje in delo in informiranje naglušnih oseb s Tehnično inform. pisarno - Center možnosti	59.088,89	5.094,72	8,62	0	0	53.994,17	91,38	0	0	0	0	0	0	0	0	0	0
Društvo gluhih in naglušnih Koper	Usposabljanje za aktivno življenje in delo in preprečevanje socialne izključenosti gluhih in naglušnih	25.459,68	8.491,20	33,35	3.267,16	12,83	13.701,32	53,82	0	0	0	0	0	0	0	0	0	0
Sonček zveza društev za cerebralno paralizo Slovenije	Aktivno preživljanje prostega časa	33.368,90	6.368,40	19,08	0	0	26.479,65	79,35	0	0	0	0	0	0	0	0	520,85	1,56

Izvajalec	Program	Skupaj pridobljena sredstva	MDDSZ	%	Lokalne skupnosti - občine	%	FHO	%	ZRSZ	%	donacije	%	Prispevki uporabniko v, članarine	%	Drugi javni viri	%	Drugi »nejavni« viri	%
AURIS Medobčinko društvo gluhih in naglušnih za Gorenjsko-Kranj	Usposabljanje za aktivno življenje in delo - preprečevanje socialne izključenosti gluhih, gluhoslepih in naglušnih	19.678,22	4.386,77	22,29	2.107,76	10,71	12.933,69	65,73	0	0	0	0	250,00	1,27	0	0	0	0
Društvo gluhoslepih Slovenije "Dlan"	Usposabljanje in socialna rehabilitacija gluhoslepih	17.491,20	8.491,20	48,55	0	0	9.000,00	51,45	0	0	0	0	0	0	0	0	0	0
Društvo gluhih in naglušnih Dolenjske in Bele krajine	Usposabljanje za aktivno delo in življenje in preprečevanje soc. izključenosti gluhih in naglušnih	50.561,38	6.368,40	12,60	12.628,29	24,98	23.458,20	46,40	7.936,49	15,70	0	0	170,00	0,34	0	0	0	0
Društvo gluhih in naglušnih Severne Primorske	Usposabljanje za aktivno življenje in delo in preprečevanje soc.izključenosti gluhih in naglušnih	18.160,20	5.094,72	28,05	2.477,75	13,64	10.587,73	58,30	0	0	0	0	0	0	0	0	0	0
Sklad Silva-društvo za kakovostno življenje ljudi s posebnimi potrebami	Pomoč in podpora za samostojno življenje ljudem s posebnimi potrebami	160.486,80	70.668,75	44,03	15.031,79	9,37	32.525,00	20,27	35.656,16	22,22	0	0	1.800,00	1,12	4.805,10	2,99	0	0
Društvo Vita za pomoč po nezgodni poškodbi glave	Mreža dnevnih centrov	80.703,49	53.736,26	66,58	0	0	10.489,63	13,00	1.6477,60	20,42	0	0	0	0	0	0	0	0
Skupaj		4.819.655,84	934.342,14	19,39	378.713,58	7,86	1.455.098,19	30,19	1.530.217,47	31,75	73.974,46	1,54	181.000,77	3,76	221.784,23	4,60	44.893,00	0,93



Programi za neodvisno življenje invalidov so v letu 2011 pridobili skupaj 4.819.655,84 EUR. Največ sredstev je pridobil program Neodvisnega življenja hendikepiranih Društva YHD, in sicer 1.486.663,91 EUR. Več kot 500.000 EUR je pridobil še program Osebne asistence Društva distrofikov Slovenije.

Največ sredstev so programi pridobili s strani ZRSZ in FIHO, in sicer s strani prvega slabih 32 %, s strani drugega pa dobrih 30 %. Sredstva MDDSZ so v letu 2011 predstavljala slabo petino vseh prejetih sredstev. Največ sredstev (173.386,78 EUR) je s strani MDDSZ pridobil program Neodvisnega življenja hendikepiranih Društva YHD. Občine so v programe s tega področja prispevale slabih osem odstotkov, drugi javni viri slabih pet odstotkov, prispevki uporabnikov in članov izvajalske organizacije pa slabe štiri odstotke.

## KADROVSKI VIRI PROGRAMOV

**Preglednica 21: Kadrovske viri v programih za neodvisno življenje invalidov**

Izvajalec	Program	Število zaposlenih				Število drugih plačanih izvajalcev	Število prostovoljcev
		skupaj	Nedoločen/določen čas	Javna dela in drugi APZ	Druge vrste pogodb o zaposlitvi		
<b>NASTANITVENI PROGRAMI</b>							
Društvo Vita za pomoč po nezgodni poškodbi glave	Stanovanjska skupina - celostna oskrba	7	7	0	0	5	10
Agencija za individualno načrtovanje, posredovanje in koordiniranje socialnih storitev	Prehodna stanovanjska skupina	3	2	0	1	6	8
Društvo distrofikov Slovenije	Neodvisno življenje distrofikov	2	2	0	0	15	3
CSD Koper	Stanovanjska skupina Val	6	6	0	0	8	25
<b>OSEBNA ASISTENCA IN POMOČ NA DOMU</b>							
Društvo paraplegikov Istre in Krasa	Osebna asistenca paraplegikom in tetraplegikom na območju Istre in Krasa	3	2	1	0	2	9
Zveza paraplegikov Slovenije	Osebna asistenca	22	3	19	0	2	11
Društvo paraplegikov ljubljanske pokrajine	Osebna asistenca in pomoč na domu	8	0	8	0	3	16
Društvo paraplegikov jugozahodne Štajerske	Osebna asistenca	3	3	0	0	1	28
Društvo Vita za pomoč po nezgodni poškodbi glave	Pomoč na domu in osebna asistenca	7	4	3	0	6	9

Izvajalec	Program	Število zaposlenih				Število drugih plačanih izvajalcev	Število prostovoljcev
		skupaj	Nedoloč en/določen čas	Javna dela in drugi APZ	Druge vrste pogodb o zaposlitvi		
Društvo aktivnih in zaposlenih invalidov Slovenije - DAZIS	Program storitev fizične pomoči in prevozi ...	4	0,50	3,50	0	1	7
Medobčinsko društvo slepih in slabovidnih Novo mesto	Osebna asistenca in nega slepih in slabovidnih oseb	2	1	1	0	0	2
Zveza društev slepih in slabovidnih Slovenije	Mreža spremljevalcev za preprečevanje soc. izključenosti slepih in slabovidnih	3	3	0	0	85	35
YHD društvo za teorijo in kulturo hendikepa	Neodvisno življenje hendikepiranih	143	10	133	0	6	7
Društvo distrofikov Slovenije	Osebna asistenca	55	4	51	0	7	2
Društvo študentov invalidov Slovenije	Osebna asistenca za študente invalide	10	10	0	0	44	14
PREVOZI							
Društvo paraplegikov severne Primorske Nova Gorica	Prevoz paraplegikov	1	0	1	0	5	27
Društvo paraplegikov Dolenjske, Bele krajine in Posavja	Prevozi paraplegikov	2	0	2	0	1	16
Društvo paraplegikov Gorenjske	Prevozi paraplegikov	1	0	1	0	4	12
Društvo študentov invalidov Slovenije	Prevozi študentov invalidov	7	7	0	0	3	7
Združenje multiple skleroze Slovenije	Prilagojeni prevozi invalidov	3	3	0	0	1	2
Zveza paraplegikov Slovenije	Prevozi paraplegikov	3	3	0	0	3	4
Društvo paraplegikov jugozahodne Štajerske	Prevozi paraplegikov	1	1	0	0	1	25
Društvo paraplegikov ljubljanske pokrajine	Prevozi paraplegikov	3	0	3	0	3	26
Društvo paraplegikov Koroške	Prevozi paraplegikov	1	0	1	0	2	45
Društvo paraplegikov Prekmurja in Prlekije	Prevozi paraplegikov in tetraplegikov	1	0	1	0	2	9

Izvajalec	Program	Število zaposlenih				Število drugih plačanih izvajalcev	Število prostovoljcev
		skupaj	Nedoločen/določen čas	Javna dela in drugi APZ	Druge vrste pogodb o zaposlitvi		
Društvo paraplegikov Istre in Krasa	Prevozi paraplegikov in tetraplegikov na območju Istre in Krasa	1	1	0	0	3	5
<b>OSTALI PROGRAMI ZA SPODBUJANJE SOCIALNE VKLJUČENOSTI IN NEODVISNEGA ŽIVLJENJA INVALIDOV</b>							
Zveza delovnih invalidov Slovenije	Soc. vključevanje invalidov - delavnice za spodbujanje razvoja človeških virov	1	1	0	0	0	83
Društvo Debra Slovenije	Izboljšanje kakovosti življenja z EB	0	0	0	0	1	3
Medobčinsko društvo slepih in slabovidnih Ljubljana	Spodbujanje soc. spretnosti slepih in slabovidnih otrok	1	1	0	0	2	1
Medobčinsko društvo slepih in slabovidnih Ljubljana	Organiziranje skupine za samopomoč pri preprečevanju soc. izključenosti	1	1	0	0	2	3
Društvo invalidov Slovenj Gradec	Skrb za neodvisno življenje težkih in nepokretnih invalidov ...	0	0	0	0	0	108
CSD Lendava	Skupina za samopomoč mlajših invalidnih oseb	0	0	0	0	0	2
Medobčinsko društvo slepih in slabovidnih Nova Gorica	Pomoč starejšim osebam z okvaro vida	2	2	0	0	1	5
Društvo civilnih invalidov vojn Slovenije Ljubljana	Samopomočne skupine starejših civilnih invalidov vojn	1	1	0	0	3	4
Društvo za pomoč odraslim osebam z motnjo avtističnega spektra - Aspergerjev sindrom	Skupina za samopomoč za osebe z Aspergerjevim sindromom	0	0	0	0	1	1
Zveza društev slepih in slabovidnih Slovenije	Pomoč slepim in slabovidnim otrokom, mladostnikom in njihovim svojcem	2	2	0	0	5	6

Izvajalec	Program	Število zaposlenih				Število drugih plačanih izvajalcev	Število prostovoljcev
		skupaj	Nedoločen/določen čas	Javna dela in drugi APZ	Druge vrste pogodb o zaposlitvi		
Združenje multiple skleroze Slovenije	Pomoč za doseganje večje kvalitete življenja invalidnih oseb z MS v njihovem življ. okolju	3	3	0	0	0	75
Združenje invalidov - Forum Slovenije	Veriga psihosocialne oskrbe in druženja	0	0	0	0	11	3
Zveza Sožitje - Zveza društev za pomoč osebam z motnjami v duš. razvoju Slovenije	Vseživljenjsko učenje oseb z motnjami v duševnem razvoju	1	1	0	0	41	331
Društvo gluhih in naglušnih Ljubljana	Usposabljanje za aktivno življenje, delo in preprečevanje soc. izključenosti gluhih, naglušnih in gluhoslepih	2	1	1	0	2	6
Medobčinsko društvo gluhih in naglušnih občin Slovenske Konjice, Vitanje, Zreče	Usposabljanje za aktivno življenje in delo in preprečevanje soc. izključenosti gluhih in nagluš.	1	1	0	0	0	8
Center društvo za avtizem	Biserčki	2	2	0	0	1	3
Društvo gluhih in naglušnih Celje	Usposabljanje za aktivno življenje ter preprečevanje soc. izključenosti gluhih, naglušnih in gluhoslepih	1	1	0	0	1	5
Društvo gluhih in naglušnih Posavja Krško	Usposabljanje za aktivno življenje in delo in preprečevanje soc. izključenosti gluhih in naglušnih oseb	1	1	0	0	2	6
Center društvo za avtizem	Dnevni center za otroke z MAS	3	3	0	0	0	2
Medobčinsko društvo gluhih in naglušnih Velenje	Usposabljanje za aktivno življenje in delo in preprečevanje soc. izključenosti gluhih in nagluš.	1	1	0	0	4	6
Društvo Sožitje - društvo za pomoč osebam z motnjami v duševnem razvoju Celje	Soc. vključevanje oseb z motnjami v duševnem razvoju in njihovih družinskih članov	3	1	0	2	0	17

Izvajalec	Program	Število zaposlenih				Število drugih plačanih izvajalcev	Število prostovoljcev
		skupaj	Nedoloč en/ določen čas	Javna dela in drugi APZ	Druge vrste pogodb o zaposlitvi		
Sonček zgornje gorenjske- društvo za cerebralno paralizo	Tako kot vsi drugi	1	1	0	0	0	8
Medobčinsko društvo slepih in slabovidnih Nova Gorica	Rehabilitacija kasneje oslepelih in slabovidnih oseb na osebnem nivoju	2	2	0	0	2	7
Mestno društvo gluhih in naglušnih	Enakopravno vključevanje gluhih v družbo	1	1	0	0	1	8
Zveza društev gluhih in naglušnih Slovenije	Usposabljanje za aktivno življenje in delo in informiranje naglušnih oseb s Tehnično inform. pisarno - Center možnosti	2	2	0	0	2	7
Društvo gluhih in naglušnih Koper	Usposabljanje za aktivno življenje in delo in preprečevanje soc. izključenosti gluhih in nagluš.	1	1	0	0	3	5
Sonček zveza društev za cerebralno paralizo Slovenije	Aktivno preživljanje prostega časa	1	1	0	0	6	24
AURIS Medobčinsko društvo gluhih in naglušnih za Gorenjsko-Kranj	Usposabljanje za aktivno življenje in delo - preprečevanje soc.izključenosti gluhih, gluhoslepih in naglušnih	3	3	0	0	0	4
Društvo gluhoslepih Slovenije "Dlan"	Usposabljanje in soc.rehabilitacija gluhoslepih	0	0	0	0	3	5
Društvo gluhih in naglušnih Dolenjske in Bele krajine	Usposabljanje za aktivno delo in življenje in preprečevanje soc.izključenosti gluhih in nagluš.	2	1	1	0	2	9
Društvo gluhih in naglušnih Severne Primorske	Usposabljanje za aktivno življenje in delo in preprečevanje soc. izključenosti gluhih in nagluš.	1	1	0	0	5	2

Izvajalec	Program	Število zaposlenih				Število drugih plačanih izvajalcev	Število prostovoljcev
		skupaj	Nedoločen/določen čas	Javna dela in drugi APZ	Druge vrste pogodb o zaposlitvi		
Sklad Silva-društvo za kakovostno življenje ljudi s posebnimi potrebami	Pomoč in podpora za samostojno življenje ljudem s posebnimi potrebami	9	3	6	0	3	21
Društvo Vita za pomoč po nezgodni poškodbi glave	Mreža dnevnih centrov	4	2	2	0	14	13
Skupaj		355	113,50	238,50	3	337	1.155

V programih za neodvisno življenje invalidov, ki jih sofinancira MDDSZ, je bilo v letu 2011 zaposlenih 355 oseb (v letu 2008 156, v letu 2009 310, v letu 2010 354 oseb), od tega jih bila večina (238,5 oseb oziroma 67 %) zaposlenih preko javnih del oziroma drugih programov APZ, slaba tretjina (113,5 oseb) je imela redno zaposlitev (za določen oziroma nedoločen čas), tri osebe pa so bile zaposlene na drug način oziroma preko drugih obstoječih programov.

Največ oseb je bilo zaposlenih za polni delovni čas, in sicer 130 oseb (37 %), 98 oseb (28 %) je v letu 2011 opravilo od 1.000 do 2.000 ur dela na programih, 56 oseb (16 %) od 500 do 1.000 ur, 64 oseb (18 %) pa manj kot 500 ur dela v letu 2011.

#### Preglednica 22: Število in obseg zaposlitev (so)financiranih s strani MDDSZ\*

Izvajalec	Program	Zaposlitve (so)financirane od MDDSZ		Strokovni vodja		Strokovni delavec		Laični delavec (6. ali 7 stopnja izobrazbe)		Laični delavec (5. stopnja izobrazbe)	
		Število zaposlenih	Obseg zaposlitev	Število zaposlenih	Obseg zaposlitev	Število zaposlenih	Obseg zaposlitev	Število zaposlenih	Obseg zaposlitev	Število zaposlenih	Obseg zaposlitev
<b>NASTANITVENI PROGRAMI</b>											
Društvo Vita za pomoč po nezgodni poškodbi glave	Stanovanjska skupina - celostna oskrba	4	0,72	0	0	3	0,52	0	0	1	0,20
Agencija za individualno načrtovanje, posredovanje in koordiniranje socialnih storitev	Prehodna stanovanjska skupina	2	1,50	0	0	2	1,50	0	0	0	0
Društvo distrofikov Slovenije	Neodvisno življenje distrofikov	2	0,55	0	0	2	0,55	0	0	0	0
CSD Koper	Stanovanjska skupina Val	2	1,60	1	0,80	0	0	0	0	1	0,80
<b>OSEBNA ASISTENCA IN POMOČ NA DOMU</b>											
Društvo paraplegikov Istre in Krasa	Osebna asistenca paraplegikom in tetraplegikom na območju Istre in Krasa	1	0,19	0	0	0	0	0	0	1	0,19

Izvajalec	Program	Zaposlitve (so)financirane od MDDSZ		Strokovni vodja		Strokovni delavec		Laični delavec (6. ali 7 stopnja izobrazbe)		Laični delavec (5. stopnja izobrazbe)	
		Število zaposlenih	Obseg zaposlitev	Število zaposlenih	Obseg zaposlitev	Število zaposlenih	Obseg zaposlitev	Število zaposlenih	Obseg zaposlitev	Število zaposlenih	Obseg zaposlitev
Zveza paraplegikov Slovenije	Osebna asistenca	1	1	0	0	1	1	0	0	0	0
Društvo paraplegikov ljubljanske pokrajine	Osebna asistenca in pomoč na domu	8	1,39	0	0	1	0,09	0	0	7	1,30
Društvo paraplegikov jugozahodne Štajerske	Osebna asistenca	3	0,20	0	0	0	0	1	0,08	2	0,12
Društvo Vita za pomoč po nezgodni poškodbi glave	Pomoč na domu in osebna asistenca	4	0,75	0	0	3	0,44	1	0,31	0	0
Društvo aktivnih in zaposlenih invalidov Slovenije - DAZIS	Program storitev fizične pomoči in prevozi gibalno oviranih invalidov ...	1	0,34	0	0	0	0	0	0	1	0,34
Medobčinsko društvo slepih in slabovidnih Novo mesto	Osebna asistenca in nega slepih in slabovidnih oseb	2	0,12	0	0	1	0,04	0	0	1	0,08
Zveza društev slepih in slabovidnih Slovenije	Mreža spremljevalcev za preprečevanje soc. izključenosti slepih in slabovidnih	1	1	1	1	0	0	0	0	0	0
YHD društvo za teorijo in kulturo hendikepa	Neodvisno življenje hendikepiranih	10	7,24	1	1	4	3,57	2	1,17	3	1,50
Društvo distrofikov Slovenije	Osebna asistenca	4	3	1	1	0	0	0	0	3	2
Društvo študentov invalidov Slovenije	Osebna asistenca za študente invalide	1	1	1	1	0	0	0	0	0	0
PREVOZI											
Društvo paraplegikov severne Primorske Nova Gorica	Prevoz paraplegikov	0	0	0	0	0	0	0	0	0	0
Društvo paraplegikov Dolenjske, Bele krajine in Posavja	Prevozi paraplegikov	1	0,35	0	0	0	0	0	0	1	0,35
Društvo paraplegikov Gorenjske	Prevozi paraplegikov	1	0,21	0	0	0	0	0	0	1	0,21

Izvajalec	Program	Zaposlitve (so)financirane od MDDSZ		Strokovni vodja		Strokovni delavec		Laični delavec (6. ali 7 stopnja izobrazbe)		Laični delavec (5. stopnja izobrazbe)	
		Število zaposlenih	Obseg zaposlitev	Število zaposlenih	Obseg zaposlitev	Število zaposlenih	Obseg zaposlitev	Število zaposlenih	Obseg zaposlitev	Število zaposlenih	Obseg zaposlitev
Društvo študentov invalidov Slovenije	Prevozi študentov invalidov	2	1,23	0	0	0	0	1	0,27	1	0,96
Združenje multiple skleroze Slovenije	Prilagojeni prevozi invalidov	3	0,16	0	0	1	0,09	2	0,07	0	0
Zveza paraplegikov Slovenije	Prevozi paraplegikov	1	0,28	0	0	0	0	0	0	1	0,28
Društvo paraplegikov jugozahodne Štajerske	Prevozi paraplegikov	1	0,27	0	0	0	0	0	0	1	0,27
Društvo paraplegikov ljubljanske pokrajine	Prevozi paraplegikov	2	0,89	0	0	0	0	0	0	2	0,89
Društvo paraplegikov Koroške	Prevozi paraplegikov	1	0,06	0	0	0	0	0	0	1	0,06
Društvo paraplegikov Prekmurja in Prlekije	Prevozi paraplegikov in tetraplegikov	1	0,41	0	0	0	0	0	0	1	0,41
Društvo paraplegikov Istre in Krasa	Prevozi paraplegikov in tetraplegikov na območju Istre in Krasa	0	0	0	0	0	0	0	0	0	0
<b>PROGRAMI ZA SPODBUJANJE SOCIALNEGA VKLJUČEVANJA IN NEODVISNEGA ŽIVLJENJA INVALIDOV</b>											
Zveza delovnih invalidov Slovenije	Soc. vključevanje invalidov - delavnice za spodbujanje razvoja človeških virov	0	0	0	0	0	0	0	0	0	0
Združenje invalidov - Forum Slovenije	Veriga psihosocialne oskrbe in druženja	0	0	0	0	0	0	0	0	0	0
Društvo Debra Slovenije	Izboljšanje kakovosti življenja z EB	0	0	0	0	0	0	0	0	0	0
Medobčinsko društvo slepih in slabovidnih Ljubljana	Spodbujanje soc. spretnosti slepih in slabovidnih otrok	1	0,01	0	0	1	0,01	0	0	0	0
Medobčinsko društvo slepih in slabovidnih Ljubljana	Organiziranje skupine za samopomoč pri preprečevanju socialne izključenosti	1	0,01	0	0	1	0,01	0	0	0	0



Izvajalec	Program	Zaposlitve (so)financirane od MDDSZ		Strokovni vodja		Strokovni delavec		Laični delavec (6. ali 7 stopnja izobrazbe)		Laični delavec (5. stopnja izobrazbe)	
		Število zaposlenih	Obseg zaposlitev	Število zaposlenih	Obseg zaposlitev	Število zaposlenih	Obseg zaposlitev	Število zaposlenih	Obseg zaposlitev	Število zaposlenih	Obseg zaposlitev
Zveza Sožitje - Zveza društev za pomoč osebam z motnjami v duševnem razvoju Slovenije	Vseživljenjsko učenje oseb z motnjami v duševnem razvoju	1	0,01	0	0	0	0	0	0	1	0,01
Društvo invalidov Slovenj Gradec	Skrb za neodvisno življenje težkih in nepokretnih invalidov ...	0	0	0	0	0	0	0	0	0	0
Sonček zgornje gorenjske-društvo za cerebralno paralizo	Tako kot vsi drugi	1	0,26	0	0	0	0	0	0	1	0,26
CSD Lendava	Skupina za samopomoč mlajših invalidnih oseb	0	0	0	0	0	0	0	0	0	0
Medobčinsko društvo slepih in slabovidnih Nova Gorica	Pomoč starejšim osebam z okvaro vida	1	0,05	0	0	1	0,05	0	0	0	0
Medobčinsko društvo slepih in slabovidnih Nova Gorica	Rehabilitacija kasneje oslepelih in slabovidnih oseb na osebnem nivoju	1	0,34	0	0	1	0,34	0	0	0	0
Sklad Silva-društvo za kakovostno življenje ljudi s posebnimi potrebami	Pomoč in podpora za samostojno življenje ljudem s posebnimi potrebami	3	3	1	1	0	0	0	0	2	2
Združenje multiple skleroze Slovenije	Pomoč za doseganje večje kvalitete življenja invalidnih oseb z MS v njihovem življenjskem okolju	3	0,28	0	0	1	0,19	2	0,09	0	0
Društvo civilnih invalidov vojn Slovenije Ljubljana	Samopomočne skupine starejših civilnih invalidov vojn	1	0,02	0	0	1	0,015	0	0	0	0
Društvo gluhih in naglušnih Ljubljana	Usposabljanje za aktivno življenje, delo in preprečevanje socialne izključenosti gluhih, naglušnih in gluhoslepih	1	0,30	0	0	0	0	1	0,30	0	0

Izvajalec	Program	Zaposlitve (so)financirane od MDDSZ		Strokovni vodja		Strokovni delavec		Laični delavec (6. ali 7 stopnja izobrazbe)		Laični delavec (5. stopnja izobrazbe)	
		Število zaposlenih	Obseg zaposlitev	Število zaposlenih	Obseg zaposlitev	Število zaposlenih	Obseg zaposlitev	Število zaposlenih	Obseg zaposlitev	Število zaposlenih	Obseg zaposlitev
Društvo Vita za pomoč po nezgodni poškodbi glave	Mreža dnevnihi centrov	4	2,07	1	1	0	0	0	0	3	1,07
Medobčinsko društvo gluhih in naglušnih občin Slovenske Konjice, Vitanje, Zreče	Usposabljanje za aktivno življenje in delo in preprečevanje soc. izključenosti gluhih in naglušnih	1	0,25	0	0	1	0,25	0	0	0	0
Center društvo za avtizem	Biserčki	2	0,82	0	0	1	0,41	0	0	1	0,41
Društvo gluhih in naglušnih Celje	Usposabljanje za aktivno življenje ter preprečevanje soc. izključenosti gluhih, naglušnih in gluhoslepih	1	0,30	0	0	1	0,30	0	0	0	0
Društvo gluhih in naglušnih Posavja Krško	Usposabljanje za aktivno življenje in delo in preprečevanje soc. izključenosti gluhih in nagluš.	1	0,33	0	0	1	0,33	0	0	0	0
Center društvo za avtizem	Dnevni center za otroke z MAS	3	2,04	0	0	2	1,36	0	0	1	0,68
Medobčinsko društvo gluhih in naglušnih Velenje	Usposabljanje za aktivno življenje in delo in preprečevanje soc. izključenosti gluhih in naglušnih	1	0,33	0	0	1	0,33	0	0	0	0
Društvo Sožitje - društvo za pomoč osebam z MDR Celje	Socialno vključevanje oseb z MDR in njihovih družinskih članov	1	0,25	0	0	1	0,25	0	0	0	0
Mestno društvo gluhih in naglušnih	Enakopravno vključevanje gluhih v družbo	1	0,40	0	0	1	0,40	0	0	0	0
Zveza društev gluhih in naglušnih Slovenije	Usposabljanje za aktivno življenje in delo in informiranje naglušnih oseb s Tehnično inform.pisarno - Center možnosti	1	0,20	0	0	0	0	1	0,20	0	0
Društvo gluhih in naglušnih Koper	Usposabljanje za aktivno življenje in delo in	1	0,40	0	0	1	0,40	0	0	0	0

Izvajalec	Program	Zaposlitve (so)financirane od MDDSZ		Strokovni vodja		Strokovni delavec		Laični delavec (6. ali 7 stopnja izobrazbe)		Laični delavec (5. stopnja izobrazbe)	
		Število zaposlenih	Obseg zaposlitev	Število zaposlenih	Obseg zaposlitev	Število zaposlenih	Obseg zaposlitev	Število zaposlenih	Obseg zaposlitev	Število zaposlenih	Obseg zaposlitev
	preprečevanje soc. izključenosti gluhih in naglušnih										
Sonček zveza društev za cerebralno paralizo Slovenije	Aktivno preživljanje prostega časa	1	0	0	0	1	0,25	0	0	0	0
AURIS Medobčinko društvo gluhih in naglušnih za Gorenjsko-Kranj	Usposabljanje za aktivno življenje in delo - preprečevanje soc.izključenosti gluhih, gluhoslepih in naglušnih	3	0,18	0	0	0	0	0	0	3	0,18
Društvo gluhoslepih Slovenije "Dlan"	Usposabljanje in socialna rehabilitacija gluhoslepih	0	0	0	0	0	0	0	0	0	0
Društvo gluhih in naglušnih Dolenjske in Bele krajine	Usposabljanje za aktivno delo in življenje in preprečevanje soc. izključenosti gluhih in nagluš.	1	0,20	0	0	1	0,20	0	0	0	0
Društvo gluhih in naglušnih Severne Primorske	Usposabljanje za aktivno življenje in delo in preprečevanje soc. izključenosti gluhih in nagluš.	1	0,27	0	0	1	0,27	0	0	0	0
Društvo za pomoč odraslim osebam z motnjo avtističnega spektra - Aspergerjev sindrom	Skupina za samopomoč za osebe z Aspergerjev sindromom	0	0	0	0	0	0	0	0	0	0
Zveza društev slepih in slabovidnih Slovenije	Pomoč slepim in slabovidnim otrokom, mladostnikom in njihovim svojcem	0	0	0	0	0	0	0	0	0	0
Skupaj		96	36,78	7	6,8	37	13,17	11	2,49	41	14,57

\* Podatki v preglednici prikazujejo stanje kot so ga izvajalci navedli v končnih poročilih za leto 2011.

Če nekoliko bolj podrobno pogledamo zaposlitve, ki so bile (so)financirane s strani MDDSZ, ugotovimo, da je omenjeni (so)financer na področju programov za neodvisno življenje invalidov v letu 2011 (so)financiral skupaj 96 zaposlenih v teh programih, in sicer v obsegu 36,78 zaposlitve. Od vseh

355 zaposlenih je MDDSZ (so)financiral dobro četrtno zaposlenih. Med zaposlenimi je bilo največ laičnih delavcev s peto stopnjo izobrazbe (41 oseb v obsegu 14,57 zaposlitve), sledijo pa strokovni delavci (36,25 oseb v obsegu 12,92 zaposlitve).

V programih za neodvisno življenje invalidov je v letu 2011 sodelovalo še 337 drugih plačnih izvajalcev (glej Preglednico 21). Več kot polovica zunanjih sodelavcev (179 oseb oziroma 53 %) je v letu 2011 v teh programih opravila manj kot 100 ur dela. Slabih 31 % jih je opravilo od 100 do 500 ur dela, pet odstotkov od 500 do 1000 ur ter dobre tri odstotke pa več kot 1000 ur dela v letu 2011.

V programih je sodelovalo skupaj 1.155 prostovoljcev (glej Preglednici 21 in 23), ki so v letu 2011 v največji meri opravili do 100 ur prostovoljnega dela (slabih 74 % prostovoljcev), od tega jih je skoraj 56 % opravilo od 24 do 100 ur dela, do 24 ur pa 18 %. Podatek o številu prostovoljcev, ki so opravili manj kot 24 ur prostovoljnega dela na leto je pomemben za primerjavo z določbo Zakona o prostovoljstvu (Uradni list RS, št. 10/2011), da je organizirano prostovoljstvo prostovoljsko delo, ki ga posameznik izvaja redno in najmanj 24 ur letno.

Prostovoljci so v okviru programov s področja JSVP 3 v preteklem letu skupaj opravili 112.519,27 ur prostovoljnega dela.

#### **Preglednica 23: Prostovoljci glede na število opravljenih prostovoljnih ur**

<b>Število in delež (%) prostovoljcev glede na število opravljenih prostovoljnih ur</b>											
0 - 23		24 - 100		101 - 500		501 – 1.000		1.000 ali več		Skupaj	
Št.	%	Št.	%	Št.	%	Št.	%	Št.	%	Št.	%
208	18,01	644	55,76	266	23,03	33	2,86	4	0,35	1.155	100

#### **Preglednica 24: Prostovoljci glede na vrsto opravljenega prostovoljnega dela**

<b>Število in delež (%) prostovoljcev glede na vrsto opravljenega prostovoljnega dela</b>									
Strokovno delo na področju socialnega varstva		Strokovno delo na drugih področjih		Organizacijsko delo		Druga dela		Skupaj	
Št.	%	Št.	%	Št.	%	Št.	%	Št.	%
30,84	2,67	49,83	4,31	71,41	6,18	1.002,92	86,83	1.155	100

Slabih 87 % vseh prostovoljcev (1.003 osebe) v tej skupini programov je v letu 2011 opravljalo t. i. druga dela, kjer gre za opravljanje prostovoljskega dela kot pomožnega dela ali dela za podporo prostovoljskemu programu ali projektu ali dela, za opravljanje katerega ni potrebno posebno usposabljanje. Dobrih šest odstotkov prostovoljcev je opravljalo organizacijska dela, slabe tri odstotke strokovno delo na področju socialnega varstva, dobre 4 odstotke prostovoljcev pa strokovno delo na drugih področjih.

## UPORABNIKI V PROGRAMIH

### CILJNA SKUPINA UPORABNIKOV

Ciljna skupina programov za neodvisno življenje invalidov so predvsem:

- paraplegiki, tetraplegiki in druge gibalno ovirane osebe, ki v vsakdanjem življenju za gibanje uporabljajo invalidski voziček ali opornice ter zaradi svoje invalidnosti ne morejo koristiti javnih prevozov oziroma potrebujejo osebno asistenco pri vseh ali večini življenjskih opravilih, njihovi spremljevalci in svojci;
- odrasle osebe z zmernimi, težjimi, težkimi in kombiniranimi motnjami v duševnem razvoju in/ali posamezniki, ki imajo dolgotrajne težave v duševnem zdravju iz področja celotne Slovenije;
- druge osebe z invalidnostjo, ki potrebujejo pomoč pri samostojnem življenju (npr. starostniki) oziroma želijo živeti samostojno, avtonomno, aktivno in odgovorno življenje v skladu s svojimi željami in interesi, izven institucionalnih oblik skrbi;
- študentje invalidi, ki so zaradi svoje oviranosti odvisni od tuje nege in pomoči oziroma ne morejo uporabljati javnih prevoznih sredstev;
- bolniki z bulozno epidermolizo in njihovi svojci;
- slepe in slabovidne osebe (tudi otroci od dveh do desetih let), njihovi svojci in zainteresirani ostali; slepe in slabovidne osebe, ki živijo same oziroma nimajo nikogar, ki bi jih spremljal pri različnih dnevnih obveznostih in opravkih; slepe in slabovidne osebe, ki so zaradi okvare vida po poškodbi ali bolezni delno ali v celoti izgubile vid in potrebujejo pomoč pri reorganizaciji vseh življenjskih procesov na bio-psihosocialnem nivoju;
- gluhe, naglušne, gluho-slepe osebe in njihovi svojci;
- civilni invalidi vojn, predvsem ženske in mladi;
- osebe po pridobljeni možganski poškodbi glave;
- starši ali skrbniki mladostnikov s cerebralno paralizo, poškodbo možganov in drugimi oblikami invalidnosti;
- osebe z multiplo sklerozo, pri katerih je bolezen že napredovala v taki meri, da so odvisni od invalidskih vozičkov ter drugih tehničnih pripomočkov;
- odrasle osebe z motnjo avtističnega spektra Aspergerjev sindrom s povprečnimi oz. nadpovprečnimi kognitivnimi sposobnostmi, ki imajo težave predvsem na področju socialnega in čustvenega funkcioniranja ter fleksibilnega mišljenja; njihovi starši;
- otroci z motnjo avtističnega spektra (MAS), njihovi starši oziroma svojci, vzgojitelji in učitelji;
- člani društev in člani drugih (invalidskih) organizacij v Sloveniji.

**Preglednica: Podatki o uporabnikih in kapacitetah v programih za neodvisno življenje invalidov**

Izvajalec	Program	Število							
		vseh uporabnikov	uporabnikov glavnega programa	uporabnikov v podprogramih	uporabnikov pod 18 let	uporabnikov na mesec (povprečno)*	ur vključenosti na mesec (povprečno)*	sob	postelj
<b>NASTANITVENI PROGRAMI</b>									
Društvo Vita za pomoč po nezgodni poškodbi glave	Stanovanjska skupina - celostna oskrba	3	3	0	0	2	227,75	6	9
Agencija za individualno načrtovanje, posredovanje in koordiniranje soc. storitev	Prehodna stanovanjska skupina	9	9	0	0	5,75	280,34	4	5
Društvo distrofikov Slovenije	Neodvisno življenje distrofikov	41	41	0	0	18,75	80	15	19
CSD Koper	Stanovanjska skupina Val	13	13	0	0	9,66	339,41	6	10
<b>OSEBNA ASISTENCA IN POMOČ NA DOMU</b>									
Društvo paraplegikov Istre in Krasa	Osebna asistenca paraplegikom in tetraplegikom na območju Istre in Krasa	60	60	0	0	14	19	0	0
Zveza paraplegikov Slovenije	Osebna asistenca	55	55	0	0	21	91	0	0
Društvo paraplegikov ljubljanske pokrajine	Osebna asistenca in pomoč na domu	62	26	36	0	17	22,30	0	0
Društvo paraplegikov jugozahodne Štajerske	Osebna asistenca	134	134	0	0	85	14	0	0
Društvo Vita za pomoč po nezgodni poškodbi glave	Pomoč na domu in osebna asistenca	12	12	0	1	8,60	185,10	0	0
Društvo aktivnih in zaposlenih invalidov Slovenije - DAZIS	Program storitev fizične pomoči in prevozi gibalno oviranih invalidov ...	11	11	0	0	10	52,48	0	0
Medobčinsko društvo slepih in slabovidnih Novo mesto	Osebna asistenca in nega slepih in slabovidnih oseb	12	12	0	0	2,08	5,33	0	0
Zveza društev slepih in slabovidnih Slovenije	Mreža spremljevalcev za preprečevanje soc.izključenosti	192	192	0	0	116,58	8,91	0	0

Izvajalec	Program	Število							
		vseh uporabnikov	uporabnikov glavnega programa	uporabnikov v podprogramih	uporabnikov pod 18 let	uporabnikov na mesec (povprečno)*	ur vključenosti na mesec (povprečno)*	sob	postelj
	slepih in slabovidnih								
YHD društvo za teorijo in kulturo hendikepa	Neodvisno življenje hendikepiranih	113	113	0	2	103	169,70	0	0
Društvo distrofikov Slovenije	Osebna asistenca	75	75	0	2	59	110	0	0
Društvo študentov invalidov Slovenije	Osebna asistenca za študente invalide	103	103	0	0	69,42	41,34	0	0
PREVOZI									
Društvo paraplegikov severne Primorske Nova Gorica	Prevoz paraplegikov	196	196	0	0	53,33	2,19	0	0
Društvo paraplegikov Dolenjske, Bele krajine in Posavja	Prevozi paraplegikov	174	174	0	13	41,75	5,30	0	0
Društvo paraplegikov Gorenjske	Prevozi paraplegikov	134	134	0	0	30,50	22,50	0	0
Društvo študentov invalidov Slo.	Prevozi študentov invalidov	125	125	0	0	65,25	22	0	0
Združenje multiple skleroze Slo.	Prilagojeni prevozi invalidov	121	121	0	0	20	7	0	0
Zveza paraplegikov Slovenije	Prevozi paraplegikov	76	76	0	0	18	15	0	0
Društvo paraplegikov jugozahodne Štajerske	Prevozi paraplegikov	165	165	0	0	96	9	0	0
Društvo paraplegikov ljubljanske pokrajine	Prevozi paraplegikov	294	294	0	9	74	8,80	0	0
Društvo paraplegikov Koroške	Prevozi paraplegikov	43	43	0	1	43,50	31,58	0	0
Društvo paraplegikov Prekmurja in Prlekije	Prevozi paraplegikov in tetraplegikov	130	38	92	20	24,66	8,47	0	0

Izvajalec	Program	Število							
		vseh uporabnikov	uporabnikov glavnega programa	uporabnikov v podprogramih	uporabnikov pod 18 let	uporabnikov na mesec (povprečno)*	ur vključenosti na mesec (povprečno)*	sob	postelj
Društvo paraplegikov Istre in Krasa	Prevozi paraplegikov in tetraplegikov na območju Istre in Krasa	75	75	0	0	20	11	0	0
<b>PROGRAMI ZA SPODBUJANJE SOCIALNE VKLJUČENOSTI IN NEODVISNEGA ŽIVLJENJA INVALIDOV</b>									
Zveza delovnih invalidov Slovenije	Soc. vključevanje invalidov - delavnice za spodbujanje razvoja človeških virov	137	137	0	0	12,33	30	0	0
Združenje invalidov - Forum Slovenije	Veriga psihosocialne oskrbe in druženja	223	217	27	0	210,82	10,83	0	0
Društvo Debra Slovenije	Izboljšanje kakovosti življenja z EB	19	19	0	4	6	2,60	0	0
Medobčinsko društvo slepih in slabovidnih Ljubljana	Spodbujanje soc. spretnosti slepih in slabovidnih otrok	6	6	0	6	4,75	6,08	0	0
Medobčinsko društvo slepih in slabovidnih Ljubljana	Organiziranje skupine za samopomoč pri preprečevanju socialne izključenosti	25	25	0	0	24,59	3	0	0
Zveza Sožitje - Zveza društev za pomoč osebam z motnjami v duševnem razvoju Slo.	Vseživljenjsko učenje oseb z motnjami v duševnem razvoju	825	825	0	0	68**	49,67	0	0
Društvo invalidov Slovenj Gradec	Skrb za neodvisno življenje težkih in nepokretnih invalidov ...	3.612	3.612	0	0	503,17	5,53	0	0
Sonček zgornje gorenjske društvo za cerebralno paralizo	Tako kot vsi drugi	27	27	0	13	24,81	35,09	0	0
CSD Lendava	Skupina za samopomoč mlajših invalidnih oseb	10	10	0	0	10	8	0	0
Medobčinsko društvo slepih in slabovidnih Nova Gorica	Pomoč starejšim osebam z okvaro vida	38	38	0	0	21	4,40	0	0



Izvajalec	Program	Število							
		vseh uporabnikov	uporabnikov glavnega programa	uporabnikov v podprogramih	uporabnikov pod 18 let	uporabnikov na mesec (povprečno)*	ur vključenosti na mesec (povprečno)*	sob	postelj
Medobčinsko društvo slepih in slabovidnih Nova Gorica	Rehabilitacija kasneje oslepelih in slabovidnih oseb na osebнем nivoju	31	31	0	0	23	9,30	0	0
Združenje multiple skleroze Slovenije	Pomoč za doseganje večje kvalitete življenja invalidnih oseb z MS v njihovem življenjskem okolju	311	311	0	0	51,80	5	0	0
Društvo civilnih invalidov vojn Slovenije Ljubljana	Samopomočne skupine starejših civilnih invalidov vojn	47	47	0	5	33	7,50	0	0
Društvo gluhih in naglušnih Ljubljana	Usposabljanje za aktivno življenje, delo in preprečevanje soc. izključenosti gluhih, naglušnih in gluhoslepih	420	420	0	n.p.	103,10	7,82	0	0
Medobčinsko društvo gluhih in naglušnih občin Slovenske Konjice, Vitanje, Zreče	Usposabljanje za aktivno življenje in delo in preprečevanje socialne izključenosti gluhih in nagluš.	202	202	0	12	60,91	5,04	0	0
Center društvo za avtizem	Biserčki	311	311	0	7	65	22	0	0
Društvo gluhih in naglušnih Celje	Usposabljanje za aktivno življenje ter preprečevanje socialne izključenosti gluhih, naglušnih in gluhoslepih	480	480	0	52	77,50	16,75	0	0
Društvo gluhih in naglušnih Posavja Krško	Usposabljanje za aktivno življenje in delo in preprečevanje socialne izključenosti gluhih in nagluš.	342	342	60	8	208	2,50	0	0
Center društvo za avtizem	Dnevni center za otroke z MAS	74	74	0	20	50,20	19,80	0	0
Medobčinsko društvo gluhih in naglušnih Velenje	Usposabljanje za aktivno življenje in delo in preprečevanje socialne	320	320	0	8	73,50	19	0	0

Izvajalec	Program	Število							
		vseh uporabnikov	uporabnikov glavnega programa	uporabnikov v podprogramih	uporabnikov pod 18 let	uporabnikov na mesec (povprečno)*	ur vključenosti na mesec (povprečno)*	sob	postelj
	izključenosti gluhih in naglušnih								
Društvo Sožitje - društvo za pomoč osebam z motnjami v duševnem razvoju Celje	Soc. vključevanje oseb z MDR in njihovih družinskih članov	180	180	0	9	66,50	10	0	0
Mestno društvo gluhih in naglušnih	Enakopravno vključevanje gluhih v družbo	320	320	0	2	300	16,37	0	0
Zveza društev gluhih in naglušnih Slovenije	Usposabljanje za aktivno življenje in delo in informiranje naglušnih oseb s Tehnično inform. pisarno - Center možnosti	1.333	1.333	0	0	111,08	1,78	0	0
Društvo gluhih in naglušnih Koper	Usposabljanje za aktivno življenje in delo in preprečevanje soc. izključenosti gluhih in naglušnih	130	130	0	4	85,30	11,60	0	0
Sonček zveza društev za cerebralno paralizo Slovenije	Aktivno preživljanje prostega časa	751	131	620	52	118	4	0	0
AURIS Medobčinsko društvo gluhih in naglušnih za Gorenjsko-Kranj	Usposabljanje za aktivno življenje in delo - preprečevanje soc. izključenosti gluhih, gluhoslepih in naglušnih	122	122	0	0	41	3	0	0
Društvo gluhoslepih Slovenije "Dlan"	Usposabljanje in soc. rehabilitacija gluhoslepih	30	30	0	0	10,16	6,08	0	0
Društvo gluhih in naglušnih Dolenjske in Bele krajine	Usposabljanje za aktivno delo in življenje in preprečevanje soc. izključenosti gluhih in naglušnih	108	108	0	0	44,92	7,20	0	0
Društvo gluhih in naglušnih Severne	Usposabljanje za aktivno življenje in delo in	99	99	0	6	47	8,92	0	0

Izvajalec	Program	Število							
		vseh uporabnikov	uporabnikov glavnega programa	uporabnikov v podprogramih	uporabnikov pod 18 let	uporabnikov na mesec (povprečno)*	ur vključenosti na mesec (povprečno)*	sob	postelj
Primorske	preprečevanje soc. izključenosti gluhih in nagluš.								
Društvo za pomoč odraslim osebam z motnjo avtističnega spektra - Aspergerjev sindrom	Skupina za samopomoč za osebe z Aspergerjevim sindromom	9	9	0	0	5,8	5,50	0	0
Zveza društev slepih in slabovidnih Slovenije	Pomoč slepim in slabovidnim otrokom, mladostnikom in njihovim svojcem	158	158	0	58	21,75	12,50	0	0
Sklad Silva-društvo za kakovostno življenje ljudi s posebnimi potrebami	Pomoč in podpora za samostojno življenje ljudem s posebnimi potrebami	91	91	0	0	51,50	34,53	6	12
Društvo Vita za pomoč po nezgodni poškodbi glave	Mreža dnevnih centrov	16	16	0	0	14	147	0	0
Skupaj		13.235	12.481	835	314	3.577,32	$\bar{x} = 33,73$	37	55

\* podatek se nanaša le na glavni program

\*\* povprečno število uporabnikov na mesec od aprila do septembra, ko se program izvaja

$\bar{x}$  = povprečna vrednost

V programih JSVP 3 je bilo v letu 2011 skupaj 13.235 različnih uporabnikov, od tega 314 oseb, mlajših od 18 let. Omenjeni številki zajemata tako uporabnike v glavnem programu, kot tiste, ki so bili vključeni le v podprograme. Glavnina uporabnikov je bila vključena v t.i. glavne programe, in sicer **12.481 oseb** (v letu 2010 10.920 uporabnikov ter v letu 2009 9.772 uporabnikov).

V programe s področje JSVP 3 je bilo na mesec povprečno vključenih skupaj 3.577,32 uporabnikov.

V letu 2011 je bilo v nastanitvenih programih za neodvisno življenje invalidov 66 uporabnikov. V nastanitvene programe s področja JSVP 3 je bilo na mesec vključenih skupaj povprečno 36,16 uporabnikov oziroma približno devet na program, vsak uporabnik pa je bil vključen povprečno 231,88 ur na mesec. V nastanitvenih programih s področja JSVP 3 je bilo na voljo 31 sob in 43 postelj.

V programe osebne asistencije (in pomoči na domu) invalidom je bilo vključenih 793 uporabnikov v glavnih programih ter 36 uporabnikov v podprogramih. V glavne programe je bilo na mesec povprečno vključenih skupaj 505,68 uporabnikov oziroma približno 56 oseb na program, ki so bile vključene povprečno 65,38 ur na mesec.

V glavni del programov prevozov invalidov je bilo vključenih 1.441 uporabnikov, 92 pa jih je sodelovalo v podprogramih. Od skupnega števila je bilo 43 oseb, ki so bile mlajše od 18 let.

Povprečno je storitve v teh programih koristilo skupaj 486,99 oseb na mesec (približno 44 na program), ki so bile vključene v povprečju 13 ur na mesec.

V ostalih programih za spodbujanje socialne vključenosti in neodvisnega življenja invalidov je bilo 10.807 udeležencev glavnega programa in 707 udeležencev podprogramov. Od skupnega števila je bilo 266 oseb, ki so bile mlajše od 18 let. Na mesec je bilo v teh programih povprečno 2.480,49 oseb oziroma povprečno 82 oseb na posamezen program, ki so bile v povprečju vključene 16 ur. Program Pomoč in podpora za samostojno življenje ljudem s posebnimi potrebami je uporabnikom nudil tudi šest sob in 12 postelj.

Od 13.235 uporabnikov programov s področja JSVP 3 jih je bilo največ (42,2 %) v program vključenih enkrat (do takšnega števila je prišlo tudi zato, ker nekateri izvajalci štejejo vključenost v npr. en tečaj kot enkratno vključenost). Precej (22,27 %) je bilo tudi uporabnikov, ki so bili v program vključeni večkrat na leto. Struktura uporabnikov glede na obdobje vključenosti pa se zelo razlikuje glede na tip programa za neodvisno življenje invalidov. Pri nastanitvenih programih je največ (57,58 %) uporabnikov vključenih vsak dan, pri programih osebne asistencije in pomoči na domu prav tako (27,50 %), vendar pa so deleži vključenosti v program za enkrat ali večkrat na teden, večkrat na mesec, enkrat na mesec in nekajkrat na leto razmeroma enakomerno razporejeni (od 12,18 % do 17,85 %). Pri programih namenjenih prevozom invalidov je največ (37,25 %) uporabnikov vključenih v program enkrat, sledi nekajkrat na leto (27,85 %), 12,59 % jih je bilo vključenih enkrat ali večkrat na teden, 10,70 % pa večkrat na mesec. V ostale programe za spodbujanje socialnega vključevanja in neodvisnega življenja invalidov pa so bili uporabniki največkrat vključeni enkrat (45,63 %) ali nekajkrat na leto (21,94 %).

#### Preglednica 25: Čas (obdobje) vključitve uporabnikov v program

Struktura uporabnikov glede na čas/obdobje vključitve v program	Število uporabnikov				
	NPR	OA/PND	PREV	OSTALI	Skupaj
Število uporabnikov, ki so program obiskovali/bili vključeni vsak dan ali petkrat na teden	38	228	78	82	426
Število uporabnikov, ki so program obiskovali/bili vključeni enkrat ali večkrat na teden, vendar ne vsak (delovni) dan	3	123	193	970	1.289
Število uporabnikov, ki so program obiskovali/bili vključeni večkrat/nekajkrat na mesec	1	142	164	761	1.068
Število uporabnikov, ki so program obiskovali/bili vključeni enkrat na mesec	3	101	82	685	871
Število uporabnikov, ki so program obiskovali/bili vključeni nekajkrat na leto	2	148	427	2.371	2.948
Število uporabnikov, ki so program obiskovali/bili vključeni enkrat	19	64	571	4.931	5.585
Število uporabnikov, za katere ni znano kako pogosto so obiskovali/bili vključeni v program	0	23	18	1.007	1.048
Skupaj	66	829	1.533	10.807	13.235

NPR: nastanitveni programi

OA in PND: osebna asistencija in pomoč na domu

PREV: prevozi

OSTALI: ostali programi za spodbujanje socialnega vključevanja in neodvisnega življenja invalidov

Poleg osnovne dejavnosti programov za neodvisno življenje invalidov (nudenje nastanitvenih kapacitet, prevozov, osebne asistencije in pomoči na domu ter spodbujanja socialnega vključevanja in neodvisnega življenja invalidov) v programih s tega področja izvajajo še nekatere druge dejavnosti oziroma že omenjene podprograme. V spodnji preglednici prikazujemo podatke o podprogramih,

vendar le pri tistih izvajalcih oziroma programih, ki so le-te navedli v končnih poročilih za MDDSZ. Izvajalci so poročali bodisi o opravljenih storitvah bodisi o številu vključenih uporabnikov v posamezen podprogram ali obojem.

#### **Preglednica 26: Uporabniki v podprogramih**

Izvajalec	Program	Podprogram	Število uporabnikov	Število opravljenih storitev
Združenje invalidov - Forum Slovenije	Veriga psihosocialne oskrbe in druženja	Predavanja	27	3
Društvo paraplegikov ljubljanske pokrajine	Osebna asistenca in pomoč na domu	Letovanja	15	2
		Srečanja	18	2
		MSP, UO, medobčinsko srečanje	6	3
Društvo paraplegikov Prekmurja in Prlekije	Prevozi paraplegikov in tetraplegikov	Predavanja	/	1
		Skupina za samopomoč	15	/
Sonček zveza društev za cerebralno paralizo Slovenije	Aktivno preživljanje prostega časa	Druge aktivnosti (svetovanje, kulturni dogodki in prireditve)	620	/

/ podatek ni relevanten

#### 4.4 JSVP 4 – Programi za uživalce nedovoljenih drog<sup>3</sup>

**Preglednica 27: Splošne informacije o programih za uživalce nedovoljenih drog**

A B C	Izvajalec	Status izvajalca	Program	Regija/regije izvajanja programa										
				Pomurska	Podravska	Koroška	Savinjska	Zasavska	Sp. Posavska	JVZH. Slovenija	Osrednjeslovenska	Gorenjska	Notr. - kraška	Goriška
<b>PROGRAMI, KI UPORABNIKOM NUDIJO (TUDI) NASTANITEV</b>														
C	Društvo za delo z mladimi v stiski "Žarek" Jesenice	društvo v javnem interesu	Komuna: Skupnost Žarek									✓		
C	"UP" društvo za pomoč zasvojenecem in njihovim svojcem Slo.	društvo v javnem interesu	Pomoč zasvojenecem in njihovim svojcem					✓				✓		
C	Zavod Pelikan Karitas	zasebni zavod	Program pomoči in celodnevne bivanja za zasvojene "Pelikan"									✓		✓
C	Zavod Pelikan Karitas	zasebni zavod	Terapevtska skupnost srečanje in skupnost za odvisnike z dodatnimi težavami		✓	✓						✓		✓
C	Društvo "Projekt Človek"	društvo v javnem interesu	"Projekt človek"		✓	✓				✓	✓	✓		✓
B	Nadškofijska Karitas Maribor	zasebni zavod	Terapevtsko pripravljalni center Maribor		✓									
B	Društvo Projekt Človek	društvo v javnem interesu	Terapevtska sk. za zasvojene mamice (starejše) in njihove otroke									✓		
B	CSD Kranj	javni zavod	Stanovanjska skupina Katapult									✓		
B	Zavod Pelikan Karitas	zasebni zavod	Terapevtska skupnost za zasvojene s pridruženimi težavami v duševnem zdravju									✓		

<sup>3</sup> V skladu z Javnim razpisom za sofinanciranje programov socialnega varstva v letu 2011 področje JSVP 4 vključuje mrežo terapevtskih skupnosti in drugih programov, ki omogočajo nastanitev za uživalce drog, skupaj s pripadajočimi mrežami sprejemnih in dnevnišnih centrov (za motiviranje in pripravo uporabnikov na vstop v terapevtske skupnosti), centre za reintegracijo abstinentov v družbo, programe za vzporedno terapevtsko pomoč družinam uživalcev drog ter terapevtske skupnosti alternativnih programov za uživalce drog. Zaradi preglednosti poročila smo naziv področja v naslovu in besedilu tega poglavja skrajšali.

A	Izvajalec	Status izvajalca	Program	Regija/regije izvajanja programa												
				Pomurska	Podravska	Koroška	Savinjska	Zasavska	Sp. Posavska	JVZH. Slovenija	Osrednjeslovenska	Gorenjska	Notr. - kraška	Goriška	Obalno - kraška	
REINTEGRACIJSKI PROGRAM																
B	CSD Kranj	javni zavod	Reintegracijski center										✓			
OSTALI DNEVNI VISOKOPRAŽNI PROGRAMI																
C	Društvo za pomoč odvisnikom in njihovim svojcem SVIT Koper	društvo v javnem interesu	Delo z uporabniki nedovoljenih drog in njihovimi svojci													✓
C	CSD Kranj	javni zavod	Pomoč, terapija in socialna rehabilitacija zasvojenih										✓			
C	Zavod za zdravstveno varstvo Maribor	javni zavod	Center za preprečevanje odvisnosti		✓											
C	Inštitut Vir	zasebni zavod	Preprečevanje odvisnosti in rehabilitacija uporabnikov drog				✓									
B	Zavod Karitas Samaritan	zasebni zavod	Celovita pomoč odvisnikom in njihovim svojcem												✓	✓
B	Društvo za pomoč odvisnikom in njihovim svojcem SVIT Koper	društvo v javnem interesu	Podporni program za družine uporabnikov drog in za družine iz socialno manj spodbudnega okolja													✓
Dostopnost programov po regijah				Pomurska	Podravska	Koroška	Savinjska	Zasavska	Sp. Posavska	JVZH. Slovenija	Osrednjeslovenska	Gorenjska	Notr. - kraška	Goriška	Obalno - kraška	

Program je vključen v enotni sistem evalviranja socialnovarstvenih programov

V letu 2011 je MDDSZ sofinanciralo 16 programov za uporabnike nedovoljenih drog (JSVP 4), od tega je bilo devet programov vključenih v večletno sofinanciranje, kar zagotavlja stabilno delovanje programa (C programi). Vsi omenjeni programi so tudi vključeni v enotni sistem evalviranja socialnovarstvenih programov. Sedem programov je bilo sofinanciranih za eno leto, in sicer vsi v znesku nad 1.500 EUR (B programi). Med programi je bilo **devet nastanitvenih programov oziroma programov, ki uporabnikom nudijo tudi nastanitev, en v celoti reintegracijski program in šest ostalih visokopražnih programov za uživalce nedovoljenih drog**. Programi se izvajajo v vseh slovenskih regijah, razen v Pomurju, spodnje posavski in notranjsko - kraški regiji.

## FINANČNI VIRI PROGRAMOV

Preglednica 28: Finančni viri v programih za uživalce nedovoljenih drog

Izvajalec	Program	Skupaj pridobljena sredstva	MDDSZ	%	Lokalne skupnosti - občine	%	ZRSZ	%	FIHO	%	Prispevki uporabnikov v, članarine	%	Donacije	%	Drugi javni viri	%	Drugi »nejavni« viri	%
PROGRAMI, KI UPORABNIKOM NUDIJO (TUDI) NASTANITEV																		
Društvo za delo z mladimi v stiski "Žarek" Jesenice	Komuna: Skupnost Žarek	127.199,28	64.842,72	50,98	46.034,90	36,19	0	0	0	0	10.913,66	8,58	5.408,00	4,25	0	0	0	0
"UP" društvo za pomoč zasvojenecem in njihovim svojcem Slovenije	Pomoč zasvojenecem in njihovim svojcem	220.384,24	117.344,88	53,25	49.091,43	22,28	0	0	26.967,22	12,24	10.981,50	4,98	9.774,99	4,44	5.000,00	2,27	1.224,22	0,56
Zavod Pelikan Karitas	Program pomoči in celodnevne bivanja za zasvojene "Pelikan"	294.164,00	169.847,04	57,74	29.580,71	10,06	25.548,15	8,69	0	0	19.789,74	6,73	6.000,00	2,04	13.950,55	4,74	29.447,81	10,01
Zavod Pelikan Karitas	Terapevtska skupnost srečanje in skupnost za odvisnike z dodatnimi težavami	185.619,32	109.787,16	59,15	2.000,00	1,08	0	0	0	0	71.753,34	38,66	2.078,82	1,12	0	0	0	0
Društvo "Projekt Človek"	"Projekt človek"	1.057.676,40	840.222,06	79,44	63.029,13	5,96	0	0	57.071,46	5,40	71.656,88	6,77	0	0	19.266,85	1,82	6.430,02	0,61
Nadškofijska Karitas Maribor	Terapevtsko pripravljali center Maribor	58.395,77	27.112,93	46,43	3.000,00	5,14	0	0	17.000,00	29,11	0,00	0,00	11.282,84	19,32	0	0	0	0
Društvo Projekt Človek	Terapevtska skupnost za zasvojene mamice (starejše) in njihove otroke	69.351,87	52.586,52	75,83	0	0	0	0	8.500,00	12,26	1.765,35	2,55	6.500,00	9,37	0	0	0	0



Izvajalec	Program	Skupaj pridobljena sredstva	MDDSZ	%	Lokalne skupnosti - občine	%	ZRSZ	%	FHO	%	Prispevki uporabnikov v članarine	%	Donacije	%	Drugi javni viri	%	Drugi »nejavni« viri	%
CSD Kranj	Stanovanjska skupina Katapult	32.321,76	16.982,40	52,54	8.955,96	27,71	0	0	0	0	6.383,40	19,75	0	0	0	0	0	0
Zavod Pelikan Karitas	Terapevtska skupnost za zasvojene s pridruženimi težavami v duševnem zdravju	148.666,02	105.173,03	70,74	0	0	0	0	0	0	15.664,29	10,54	250,00	0,17	0	0	27.578,70	18,55
REINTEGRACIJSKI PROGRAM																		
CSD Kranj	Reintegracijski center	105.349,64	50.947,18	48,36	6.204,17	5,89	8.499,53	8,07	0	0	8.139,52	7,73	0	0	15.920,75	15,11	15.638,49	14,84
OSTALI DNEVNI VISOKOPRAŽNI PROGRAMI																		
Društvo za pomoč odvisnikom in njihovim svojcem SVIT Koper	Delo z uporabniki nedovoljenih drog in njihovimi svojci	185.863,86	140.094,40	75,37	31.033,30	16,70	10.740,30	5,78	0	0	960,00	0,52	3.035,87	1,63	0	0	0	0
CSD Kranj	Pomoč, terapija in socialna rehabilitacija zasvojenih	120.723,70	89.323,92	73,99	24.463,70	20,26	5.796,08	4,80	0	0	1.140,00	0,94	0	0	0	0	0	0
Zavod za zdravstveno varstvo Maribor	Center za preprečevanje odvisnosti	223.474,72	148.905,57	66,63	74.569,15	33,37	0	0	0	0	0	0	0	0	0	0	0	0
Inštitut Vir	Preprečevanje odvisnosti in rehabilitacija uporabnikov drog	97.846,69	77.579,52	79,29	16.398,74	16,76	0	0	0	0	1.930,00	1,97	1.938,43	1,98	0	0	0	0
Zavod Karitas Samarijan	Celovita pomoč odvisnikom in njihovim svojcem	15.033,20	8.491,20	56,48	0	0	0	0	0	0	0	0	0	0	0	0	6.542,00	43,52

Izvajalec	Program	Skupaj pridobljena sredstva	MDDSZ	%	Lokalne skupnosti - občine	%	ZRSZ	%	FHO	%	Prispevki uporabnikov v članarine	%	Donacije	%	Drugi javni viri	%	Drugi »nejavni« viri	%
Društvo za pomoč odvisnikom in njihovim svojcem SVIT Koper	Podporni program za družine uporabnikov drog in za družine iz socialno manj spodbudnega okolja	45.722,88	36.440,51	79,70	7.300,00	15,97	1.482,37	3,24	0	0	0	0	500,00	1,09	0	0	0	0
	Skupaj	2.987.793,35	2.055.681,04	64,12	361.661,19	13,58	52.066,43	1,91	109.538,68	3,69	221.077,68	6,86	46.768,95	2,84	54.138,15	1,50	86.861,24	5,51

Programi s področja JSVP 4 so v letu 2011 pridobili skupaj 2.987.793,35 EUR. Daleč največ sredstev je pridobil program Projekt človek, in sicer 1.057.676,40 EUR. Noben izmed ostalih sofinanciranih programov po skupaj pridobljenih sredstvih ni presegal 300.000,00 EUR.

Največ sredstev so programi pridobili s strani MDDSZ, in sicer dobrih 64 %. Največ sredstev (840.222,06 EUR) je s strani MDDSZ pridobil program Projekt človek. Slabih 14 % sredstev so prispevale občine, delež ostalih sofinancerjev je bil bistveno nižji. Omenimo naj 221.077,68 EUR, ki so jih prispevali uporabniki programov in člani izvajalskih organizacij (6,86 % vseh pridobljenih sredstev) ter 46.768,95 EUR, ki so jih prispevali donatorji (2,84 % prejetih sredstev).

## KADROVSKI VIRI PROGRAMOV

**Preglednica 29: Kadrovske viri v programih za uživalce nedovoljenih drog**

Izvajalec	Program	Število zaposlenih				Število drugih plačanih izvajalcev	Število prostovoljcev
		skupaj	Nedoločen/določen čas	Javna dela in drugi APZ	Druge vrste pogodb o zaposlitvi		
<b>PROGRAMI, KI UPORABNIKOM NUDIJO (TUDI) NASTANITEV</b>							
Društvo za delo z mladimi v stiski "Žarek" Jesenice	Komuna: Skupnost Žarek	3	3	0	0	2	26
"UP" društvo za pomoč zasvojenecem in njihovim svojcem Slovenije	Pomoč zasvojenecem in njihovim svojcem	8	8	0	0	12	24
Zavod Pelikan Karitas	Program pomoči in celodnevnega bivanja za zasvojene "Pelikan"	14	12	2	0	10	15
Zavod Pelikan Karitas	Terapevtska skupnost srečanje in skupnost za odvisnike z dodatnimi težav.	5	5	0	0	0	13
Društvo "Projekt Človek"	"Projekt človek"	49	49	0	0	4	44
Nadškofijska Karitas Maribor	Terapevtsko pripravljalni center Maribor	3	3	0	0	0	15
Društvo Projekt Človek	Terapevtska skupnost za zasvojene mamice (starejše) in njihove otroke	7	6	0	0	3	9
CSD Kranj	Stanovanjska skupina Katapult	3	3	0	0	1	4
Zavod Pelikan Karitas	Terapevtska skupnost za zasvojene s pridruženimi težavami v duševnem zdravju	7	7	0	0	1	2

Izvajalec	Program	Število zaposlenih				Število drugih plačanih izvajalcev	Število prostovoljcev
		skupaj	Nedoločen/določen čas	Javna dela in drugi APZ	Druge vrste pogodb o zaposlitvi		
<b>REINTEGRACIJSKI PROGRAM</b>							
CSD Kranj	Reintegracijski center	5	4	1	0	4	14
<b>OSTALI DNEVNI VISOKOPRAŽNI PROGRAMI</b>							
Društvo za pomoč odvisnikom in njihovim svojcem SVIT Koper	Delo z uporabniki nedovoljenih drog in njihovimi svojci	10	7,5	2,5	0	4	37
CSD Kranj	Pomoč, terapija in soc. rehabilitacija zasvojenih	4	4	0	0	0	1
Zavod za zdravstveno varstvo Maribor	Center za preprečevanje odvisnosti	9	9	0	0	0	70
Inštitut Vir	Preprečevanje odvisnosti in rehabilitacija uporabnikov drog	4	4	0	0	0	5
Zavod Karitas Samarijan	Celovita pomoč odvisnikom in njihovim svojcem	1	1	0	0	4	4
Društvo za pomoč odvisnikom in njihovim svojcem SVIT Koper	Podporni program za družine uporabnikov drog in za družine iz socialno manj ...	2	1,5	0,5	0	3	3
Skupaj		134	128	6	0	48	286

V visokopražnih programih za uživalce nedovoljenih drog, ki jih sofinancira MDDSZ, je bilo v letu 2011 zaposlenih 134 oseb (v letu 2008 119, v letu 2009 106 oseb in v letu 2010 111 oseb), od tega jih je večina (128) imela redno zaposlitev (za določen oziroma nedoločen čas). Šest oseb je bilo zaposlenih preko javnih del oziroma drugih programov APZ.

Največ oseb je bilo zaposlenih za polni delovni čas, in sicer 51 oseb (38,06 %), dobra četrtina zaposlenih (36 oseb) je v letu 2011 opravila od 1.000 do 2.000 ur dela na programih, 22 oseb od 500 do 1.000 ur, ostali zaposleni (25) pa manj kot 500 ur dela v letu 2011.

### Preglednica 30: Število in obseg zaposlitev (so)financiranih s strani MDDSZ\*

Izvajalec	Program	Zaposlitve (so)financirane od MDDSZ		Strokovni vodja		Strokovni delavec		Laični delavec (6. ali 7 stopnja izobrazbe)		Laični delavec (5. stopnja izobrazbe)	
		Število zaposlenih	Obseg zaposlitev	Število zaposlenih	Obseg zaposlitev	Število zaposlenih	Obseg zaposlitev	Število zaposlenih	Obseg zaposlitev	Število zaposlenih	Obseg zaposlitev
<b>PROGRAMI, KI UPORABNIKOM NUDIJO (TUDI) NASTANITEV</b>											
Društvo za delo z mladimi v	Komuna: Skupnost Žarek	2	2	1	1	1	1	0	0	0	0

Izvajalec	Program	Zaposlitve (so)financirane od MDDSZ		Strokovni vodja		Strokovni delavec		Laični delavec (6. ali 7 stopnja izobrazbe)		Laični delavec (5. stopnja izobrazbe)	
		Število zaposlenih	Obseg zaposlitev	Število zaposlenih	Obseg zaposlitev	Število zaposlenih	Obseg zaposlitev	Število zaposlenih	Obseg zaposlitev	Število zaposlenih	Obseg zaposlitev
stiski "Žarek" Jesenice											
"UP" društvo za pomoč zasvojenecem in njihovim svojcem Slovenije	Pomoč zasvojenecem in njihovim svojcem Slovenije	6	4	2	1	3	2	1	1	0	0
Zavod Pelikan Karitas	Program pomoči in celodnevnega bivanja za zasvojene "Pelikan"	9	5,63	1,50	1	5,50	2,63	2	2	0	0
Zavod Pelikan Karitas	Terapevtska skupnost srečanje in skupnost za odvisnike z dodatnimi težavami	5	4	1	1	3	2	0	0	1	1
Društvo "Projekt Človek"	"Projekt človek"	49	32	10	7	23,50	13	2,50	2	13	10
Nadškofijska Karitas Maribor	Terapevtsko pripravljalni center Maribor	2	1,50	0	0	1	0,50	0	0	1	1
Društvo Projekt Človek	Terapevtska skupnost za zasvojene mamice (starejše) in njihove otroke	7	2,50	0	0	4	1,50	0	0	3	1
CSD Kranj	Stanovanjska skupina Katapult	3	0,80	3	0,8	0	0	0	0	0	0
Zavod Pelikan Karitas	Terapevtska skupnost za zasvojene s pridruženimi težavami v duševnem zdravju	7	4,50	0	0	4	2,50	1	0,50	2	1,50
<b>REINTEGRACIJSKI PROGRAM</b>											
CSD Kranj	Reintegracijski center	2	2	0	0	2	2	0	0	0	0
<b>OSTALI DNEVNI VISOKOPRAŽNI PROGRAMI</b>											
Društvo za pomoč odvisnikom in njihovim svojcem SVIT Koper	Delo z uporabniki nedovoljenih drog in njihovimi svojci	8	5,33	1	1	2	0,56	1	0,61	4	3,16
CSD Kranj	Pomoč, terapija in socialna rehabilitacija zasvojenih	4	3	1	1	1	1	2	1	0	0
Zavod za zdravstveno varstvo	Center za preprečevanje odvisnosti	7	4,63	1	0,90	6	3,73	0	0	0	0

Izvajalec	Program	Zaposlitve (so)financirane od MDDSZ		Strokovni vodja		Strokovni delavec		Laični delavec (6. ali 7 stopnja izobrazbe)		Laični delavec (5. stopnja izobrazbe)	
		Število zaposlenih	Obseg zaposlitev	Število zaposlenih	Obseg zaposlitev	Število zaposlenih	Obseg zaposlitev	Število zaposlenih	Obseg zaposlitev	Število zaposlenih	Obseg zaposlitev
Maribor											
Inštitut Vir	Preprečevanje odvisnosti in rehabilitacija uporabnikov drog	3	2,50	1	1	2	1,50	0	0	0	0
Zavod Karitas Samarijan	Celovita pomoč odvisnikom in njihovim svojcem	1	0,08	0	0	1	0,08	0	0	0	0
Društvo za pomoč odvisnikom in njihovim svojcem SVIT Koper	Podporni program za družine uporabnikov drog in za družine iz socialno manj spodbudnega okolja	2	1,36	0	0	1	1	1	0,36	0	0
Skupaj		117	75,83	22,5	15,7	60	35	10,5	7,47	24	17,66

\* Podatki v preglednici prikazujejo stanje kot so ga izvajalci navedli v končnih poročilih za leto 2011.

Če nekoliko bolj podrobno pogledamo zaposlitve, ki so (so)financirane s strani MDDSZ, ugotovimo, da je omenjeni (so)financer na področju JSVP 4 v letu 2011 (so)financiral skupaj 117 zaposlenih v teh programih, in sicer v obsegu 75,83 zaposlitve. Od vseh 134 zaposlenih je MDDSZ (so)financiral kar dobrih 87 % zaposlenih. Med zaposlenimi je bilo največ strokovnih delavcev (60 oseb v obsegu 35 zaposlitev).

V programih za uživalce nedovoljenih drog je v letu 2011 sodelovalo še 48 drugih plačnih izvajalcev (glej Preglednico 29). Dve tretjini zunanjih sodelavcev je v letu 2011 v teh programih opravila manj kot 100 ur dela. Sedem oseb je opravilo od 100 do 500 ur dela, trije od 500 do 1.000 ur, za šest zunanjih sodelavcev pa izvajalci niso posredovali podatkov o opravljenih urah, saj so bili plačani po opravljenih storitvah in ne glede na opravljene ure.

V programih je sodelovalo skupaj 286 prostovoljcev (glej Preglednici 29 in 31), ki so v letu 2011 v največji meri opravili do 100 ur prostovoljnega dela (156 oziroma 54,54 % prostovoljcev), od tega jih je dobrih 37 % opravilo do 24 ur dela. Podatek o številu prostovoljcev, ki so opravili manj kot 24 ur prostovoljnega dela na leto je pomemben za primerjavo z določbo Zakona o prostovoljstvu (Uradni list RS, št. 10/2011), ki določa, da je organizirano prostovoljstvo prostovoljsko delo, ki ga posameznik izvaja redno in najmanj 24 ur letno. Stoenajst prostovoljcev (38,81 % vseh) je opravilo od 100 do 500 ur dela v programih, ostalih 19 pa 500 ur ali več.

Prostovoljci so v okviru programov s področja JSVP 1 v preteklem letu skupaj opravili 50.712 ur prostovoljnega dela.

### Preglednica 31: Prostovoljci glede na število opravljenih prostovoljnih ur

Število in delež (%) prostovoljcev glede na število opravljenih prostovoljnih ur											
0 - 23		24 - 100		101 - 500		501 - 1.000		1.000 ali več		Skupaj	
Št.	%	Št.	%	Št.	%	Št.	%	Št.	%	Št.	%
58	20,28	98	34,27	111	38,81	7	2,45	12	4,2	286	100

### Preglednica 32: Prostovoljci glede na vrsto opravljenega prostovoljnega dela

Število in delež (%) prostovoljcev glede na vrsto opravljenega prostovoljnega dela									
Strokovno delo na področju socialnega varstva		Strokovno delo na drugih področjih		Organizacijsko delo		Druga dela		Skupaj	
Št.	%	Št.	%	Št.	%	Št.	%	Št.	%
27,16	9,5	10,5	3,67	43,16	15,09	205,18	71,74	286	100

Dobrih 70 % vseh prostovoljcev (205,18 osebe) v tej skupini programov je v letu 2011 opravljalo t.i. druga dela, kjer gre za opravljanje prostovoljskega dela kot pomožnega dela ali dela za podporo prostovoljskemu programu ali projektu ali dela za opravljanje katerega ni potrebno posebno usposabljanje. Dobrih 15 % prostovoljcev je opravljalo organizacijska dela, 9,5 % strokovno delo na področju socialnega varstva ter manj kot štiri odstotke prostovoljcev strokovno delo na drugih področjih.

### UPORABNIKI V PROGRAMIH

#### CILJNA SKUPINA UPORABNIKOV

Ciljna skupina programov za uživalce nedovoljenih drog so predvsem:

- osebe, ki uživajo droge (nekateri programi so namenjeni le uživalcem nedovoljenih drog, drugi pa uživalcem različnih psihoaktivnih snovi) oziroma se nahajajo v različnih fazah razvoja/izraženosti zasvojenosti od drog (npr. eksperimentatorji; osebe, pri katerih stopnja zasvojenosti ni takšna, da bi bila potrebna izključitev iz domačega okolja; osebe, ki droge injicirajo in niso v stiku z drugimi institucijami; aktivni uživalci drog; osebe, ki želijo prenehati s takšnim načinom življenja; rizični uživalci drog);
- osebe v različnih stopnjah urejanja zasvojenosti (npr. osebe, ki so same ali s pomočjo drugih vzpostavile abstinenco; osebe, ki so vključene v medikamentno terapijo; osebe, ki abstiniirajo najmanj tri mesece; bivši uživalci drog po končanem terapevtskem programu ali prihodu iz komune);
- uživalci drog s pridruženimi težavami v duševnem zdravju;
- uživalci drog z izrečenim vzgojnim ukrepom institucij (sodišča, centri za socialno delo, šole, delodajalci);
- posamezniki (dijaki, mladostniki) in družine iz manj spodbudnega okolja (preventivne dejavnosti);
- ključne bližnje osebe (starši, partnerji, otroci,...);
- zainteresirana strokovna in laična javnost (svetovalne, izobraževalne, informativne dejavnosti).

**Preglednica 33: Podatki o uporabnikih in kapacitetah v programih za uživalce nedovoljenih drog**

Izvajalec	Program	Število							
		vseh uporabnikov	uporabnikov glavnega programa	uporabnikov v podprogramih	uporabnikov pod 18 let	uporabnikov na mesec (povprečno) *	ur vključenosti na mesec (povprečno) *	sob	postelj
<b>PROGRAMI, KI UPORABNIKOM NUDIJO (TUDI) NASTANITEV</b>									
Društvo za delo z mladimi v stiski "Žarek" Jesenice	Komuna: Skupnost Žarek	564	17	547	139	6,40	224	1	7
"UP" društvo za pomoč zasvoj. in njihovim svojcem Slo.	Pomoč zasvojenem in njihovim svojcem	539	14(R)	525	14	4,40	164,50	8	14(R)
Zavod Pelikan Karitas	Program pomoči in celodnevne bivanja za zasvojene "Pelikan"	496	83	413	5	6,90	395,40	5	11
Zavod Pelikan Karitas	Terapevtska skupnost srečanje in skupnost za odvisnike z dodatnimi težavami	270	55	215	1	37,42	425,83	13	40
Društvo "Projekt Človek"	"Projekt človek"	952***	952*** (R:75)	0	31	315,50	36,05	9	30 (R:6)
Nadžkofijska Karitas Maribor	Terapevtsko pripravljalni center Maribor	74	74	0	0	30,71	22,25	2	10
Društvo Projekt Človek	Terapevtska skupnost za zasvojene mamice (starejše) in njihove otroke	21	14	7	7	5,40	137,14	3	9
CSD Kranj	Stanovanjska skupina Katapult	28	28	0	0	7,10	274	3	6
Zavod Pelikan Karitas	Terapevtska skupnost za zasvojene s pridruženimi težavami v duševnem zdravju	10	10	0	0	4,50	395,50	4	9
<b>REINTEGRACIJSKI PROGRAM</b>									
CSD Kranj	Reintegracijski center	78	12	66	0	4,70	40	4	10
<b>OSTALI DNEVNI VISOKOPRAŽNI PROGRAMI</b>									
Društvo za pomoč odvisnikom in njihovim svojcem SVIT KP	Delo z uporabniki nedovoljenih drog in njihovimi svojci	336	336	15 **	0	161	46,42	0	0
CSD Kranj	Pomoč, terapija in socialna rehabilitacija	709	128	581	446	71,80	6,86	0	0



Izvajalec	Program	Število							
		vseh uporabnikov	uporabnikov glavnega programa	uporabnikov v podprogramih	uporabnikov pod 18 let	uporabnikov na mesec (povprečno)*	ur vključenosti na mesec (povprečno)*	sob	postelj
	zasvojenih								
Zavod za zdravstveno varstvo Maribor	Center za preprečevanje odvisnosti	121	121	0	41	102,25	7	0	0
Inštitut Vir	Preprečevanje odvisnosti in rehabilitacija uporabnikov drog	299	299	0	20	86,50	2,74	0	0
Zavod Karitas Samaritan	Celovita pomoč odvisnikom in njihovim svojcem	31	31	0	0	9	5	0	0
Društvo za pomoč odvisnikom in njihovim svojcem SVIT Koper	Podporni program za družine uporabnikov drog in za družine iz socialno manj spodbudnega okolja	112	112	0	66	28,67	1,50	0	0
Skupaj		4.640	2.286	2.354	770	882,25	$\bar{x}$ =136,5	52	146

\* podatek se nanaša le na glavni program

\*\* število opravljenih storitev

$\bar{x}$  = povprečna vrednost

(R): gre za uporabnike/kapacitete reintegracijskega dela programa

\*\*\* 478 uporabnikov/zasvojenecv in 474 ključnih bližnjih oseb (v reintegracijskem centru: 32 abstinentov in 43 KBO)

V programih JSVP 4 je bilo v letu 2011 skupaj 4.640 različnih uporabnikov, od tega 770 oseb, mlajših od 18 let. Omenjeni številki zajemata tako uporabnike v glavnem programu (nastanitev) kot tiste, ki so bili vključeni le v podprograme. V letu 2011 je bilo v glavni del programov s področja JSVP 4 vključenih **2.286 uporabnikov**, v podprograme pa tudi približno toliko.

V glavni del programov s področja JSVP 4 je bilo na mesec povprečno vključenih skupaj 882,25 oseb, kar je povprečno 55,14 oseb na program. V programe, ki uporabnikom nudijo (tudi) nastanitev, so bili le ti povprečno aktivno vključeni po dobrih 230 ur na mesec, v reintegracijskem centru 40 ur na mesec in v ostale visokoprazne dnevne programe dobrih 11 ur na mesec.

V programih za uživalce prepovedanih drog je bilo v letu 2011 na voljo 52 sob ter v njih 146 postelj (od tega 30 v reintegracijskih programih oziroma delih programov).

Od 4.640 uporabnikov programov s področja JSVP 4 jih je največ (1.735 ali 37,39 %) program obiskalo le enkrat. Pri tem je potrebno opozoriti, da se predstavljeni podatki nanašajo na vse uporabnike programov, tako na uporabnike glavnega programa kot tudi podprogramov. V slednje so uporabniki večinoma vključeni manj intenzivno, zato lahko nekoliko popačijo sliko o intenziteti vključenosti v glavne dele programov, ki pa je praviloma višja.

Dobrih 18 % uporabnikov je bilo v programe vključenih nekajkrat na mesec, dobrih 16 % pa nekajkrat na leto. Tristoenaest uporabnikov je bilo v programe vključenih vsak dan ali petkrat na teden, večinoma so bili to uporabniki programov, ki nudijo (tudi) nastanitev.

### Preglednica 34: Čas (obdobje) vključitve uporabnikov v program

Struktura uporabnikov glede na čas/obdobje vključitve v program	Število uporabnikov			
	nastanitev	reintegracija	ostalo	Skupaj
Število uporabnikov, ki so program obiskovali/bili vključeni vsak dan ali petkrat na teden	270	12	29	311
Število uporabnikov, ki so program obiskovali/bili vključeni enkrat ali večkrat na teden, vendar ne vsak (delovni) dan	169	13	128	310
Število uporabnikov, ki so program obiskovali/bili vključeni večkrat/nekajkrat na mesec	570	33	262	865
Število uporabnikov, ki so program obiskovali/bili vključeni enkrat na mesec	196	3	97	296
Število uporabnikov, ki so program obiskovali/bili vključeni nekajkrat na leto	496	5	268	769
Število uporabnikov, ki so program obiskali/bili vključeni enkrat	906	12	817	1.735
Število uporabnikov, za katere ni znano kako pogosto so obiskovali/bili vključeni v program	347	0	7	354
Skupaj	2.954	78	1.608	4.640

nastanitev: programi, ki uporabnikom nudijo (tudi) nastanitev

reintegracija: reintegracijski program

ostalo: ostali dnevni visokopražni programi

Na področju JSVP 4 je večinoma težko ločiti med glavnim delom programa ter podprogrami, saj različne dejavnosti, aktivnosti, lahko rečemo tudi različni podprogrami skupaj tvorijo celosten, vsebinsko poln program. Kljub temu so poročevalci iz nekaterih programov podatke o uporabnikih prikazali ločeno, in sicer posebej za glavni program in posebej za podprograme. V spodnji preglednici prikazujemo podatke o podprogramih, vendar le pri tistih izvajalcih oziroma programih, ki so le - te v končnih poročilih za MDDSZ navedli. Izvajalci so poročali bodisi o opravljenih storitvah ali pa o številu vključenih uporabnikov v posamezen podprogram.

### Preglednica 35: Uporabniki v podprogramih

Izvajalec	Program	Podprogram	Število uporabnikov	Število opravljenih storitev
Društvo za delo z mladimi v stiski "Žarek" Jesenice	Komuna: Skupnost Žarek	Skupina za starše, svojce	47	82
		Skupinsko in individualno delo z bivšimi odvisniki	65	281
		individualno osebno, telefonsko in internetno svetovanje	240	1387
"UP" društvo za pomoč zasvojenecem in njihovim svojcem Slovenije	Pomoč zasvojenecem in njihovim svojcem	Program reintegracija (svojci)	27	94
		Prvi informativni razgovori	75	83
		telefonsko in elektronsko informiranje in svetovanje	/	3165
		Informacijska pisarna in svetovalnica Trbovlje	14	104
		Skupina svojcev za samopomoč	21	21

Izvajalec	Program	Podprogram	Število uporabnikov	Število opravljenih storitev
		Terapevtska skupnost Dianova in Valdinievole	2	35
		Šola za starše	25	10
		Starši staršem	np	np
		Terapevtska skupnost svojcev	2	3
		Pomoč mladim uporabnikom psihoaktivnih snovi	65	435
		Preventiva (dijaki)	264	16
		Svetovalnica	25	97
		Svetovanje zasvojenim osebam v zaporih in sodelovanje s svetovalci	5	13
Zavod Pelikan Karitas	Program pomoči in celodnevne bivanja za zasvojene "Pelikan"	Klici anonimnih uporabnikov, svetovanje po internetu in telefonu	336	343
		informativni pogovori	40	111
		skupina za starše	37	25
Zavod Pelikan Karitas	TS srečanje in skupnost za odvisnike z dodat. težavami	Skupina staršev	55	123
		Reintegracija	10	33
		Šola za starše	150	7
Društvo za pomoč odvisnikom in svojcem SVIT Kp.	Delo z uporabniki nedovoljenih drog in njihovimi svojci	Delo z anonimnimi uporabniki	/	15
CSD Kranj	Pomoč, terapija in socialna rehabilitacija zasvojenih	Preventivne dejavnosti za osnovnošolce, srednješolce in njihove starše	581	/
Društvo Projekt Človek	Terapevtska skupnost za zasvojene mamice (starejše) in njihove otroke	Delo z uporabniki klasičnega programa PČ in njihovimi otroci (vključenost na skupine staršev in skupno bivanje v TS med vikendi)	7	43
CSD Kranj	Reintegracijski center	Izvenbivanjska obravnava	38	192
		Skupina reintegracije	13	48
		Uporabniki IPP	3	72
		Uvodni razgovori - informacije za vstop	12	12

/ podatek ni relevanten  
np: ni podatka

#### 4.5 JSVP 5 –Terapevtski programi in drugi programi za urejanje socialnih stisk zaradi alkoholizma in drugih oblik zasvojenosti

**Preglednica 36: Splošne informacije o terapevtskih programih in drugih programih za urejanje socialnih stisk zaradi alkoholizma in drugih oblik zasvojenosti**

A	Izvajalec	Status izvajalca	Program	Regija/regije izvajanja programa											
				Pomurska	Podravska	Koroška	Savinjska	Zasavska	Sp. Posavska	JVZH. Slovenija	Osrednjeslovenska	Gorenjska	Notr. - kraška	Goriška	Obalno - kraška
<b>ALKOHOLIZEM</b>															
B	Društvo Skupina mladih za osebnostno rast in zdravo življenje	društvo	Gorska roža in murenčki									✓			✓
B	Društvo Socialni forum za zasvojenosti in omame	društvo v javnem interesu	Svetovalnica za alkoholizem									✓			
B	Družinski center Mir, zavod za pomoč družinam v stiski	društvo	Terapevtski program za urejanje socialnih stisk zaradi alkoholizma		✓										
B	Društvo Srečanje	društvo	Pomoč odvisnikom in njihovim družinam		✓		✓		✓	✓	✓				✓
B	Društvo Žarek upanja	društvo	Korak v pravo smer								✓	✓			
C	Društvo Žarek upanja	društvo v javnem interesu	Vzgoja in izkustveno učenje								✓				
C	Zavod Karitas Samarijan	društvo	SV program Vrtnica-socialna rehabilitacija oseb s težavami zaradi zasvojenosti z alkoholom												✓
C	Društvo za zdravo življenje in dobre medčloveške odnose Viharnik	društvo	Urejanje alkoholikov in drugih ljudi v stiski		✓										✓
<b>MOTNJE HRANJENJA</b>															
C	Društvo ženska svetovalnica	društvo v javnem interesu	Pomoč pri motnjah hranjenja								✓				✓

A	B	C	Izvajalec	Status izvajalca	Program	Regija/regije izvajanja programa											
						Pomurska	Podravska	Koroška	Savinjska	Zasavska	Sp. Posavska	JVZH. Slovenija	Osrednjeslovenska	Gorenjska	Notr. - kraška	Goriška	Obalno - kraška
C	Društvo za ustvarjanje in kvaliteto življenja MUZA	društvo v javnem interesu	Svetovalnica za motnje hranjenja MUZA									✓					
Dostopnost programov po regijah						Pomurska	Podravska	Koroška	Savinjska	Zasavska	Sp. Posavska	JVZH. Slovenija	Osrednjeslovenska	Gorenjska	Notr. - kraška	Goriška	Obalno - kraška

 Program je vključen v enotni sistem evalviranja socialnovarstvenih programov

V letu 2011 je MDDSZ sofinanciralo 10 terapevtskih programov in drugih programov za urejanje socialnih stisk zaradi alkoholizma in drugih oblik zasvojenosti, od tega je bilo pet programov vključenih v večletno sofinanciranje, kar zagotavlja stabilno delovanje programa (C programi). Vsi omenjeni programi so tudi vključeni v enotni sistem evalviranja socialnovarstvenih programov, v omenjeni sistem evalviranja pa je bil vključen tudi en B program, ki pa v letu 2012 ni več vključen v ta sistem. Druga polovica programov, in sicer pet programov, je bilo sofinanciranih za eno leto, in sicer vsi v znesku nad 1.500 EUR (B programi). Med programi je bilo **osem programov, ki so se ukvarjali s problematiko alkoholizma in dva programa s področja motenj hranjenja**. Programi se izvajajo v vseh slovenskih regijah, razen v Pomurju, na Koroškem, zasavski in notranjsko - kraški regiji.

## FINANČNI VIRI PROGRAMOV

Preglednica 37: Finančni viri v terapevtskih programih in drugih programih za urejanje socialnih stisk zaradi alkoholizma in drugih oblik zasvojenosti

Izvajalec	Program	Skupaj pridobljena sredstva	MDDSZ	%	Lokalne skupnosti - občine	%	FHO	%	ZRSZ	%	donacije	%	Prispevki uporabniko v članarine	%	Drugi javni viri	%	Drugi »nejavni« viri	%
ALKOHOLIZEM																		
Društvo Žarek upanja	Vzgoja in izkustveno učenje	69.575,57	47.788,70	68,69	7.933,61	11,40	13.853,26	19,91	0	0	0	0	0	0	0	0	0	0
Zavod Karitas Samarijan	Socialnovarstveni program Vrtnica-socialna rehabilitacija oseb s težavami zaradi zasvojenosti z alkoholom	112.015,35	53.745,26	47,98	1.850,00	1,65	18.196,16	12,37	17.102,93	15,27	0	0	21.121,00	18,86	0	0	0	0
Društvo Skupina mladih za osebnostno rast in zdravo življenje	Gorska roža in murenčki	46.550,00	19.000,00	40,82	25.500,00	54,78	0	0	0	0	950,00	2,04	1.100,00	2,36	0	0	0	0
Društvo Socialni forum za zasvojenosti in omame	Svetovalnica za alkoholizem	42.185,33	25.473,59	60,38	16.711,74	39,62	0	0	0	0	0	0	0	0	0	0	0	0
Društvo za zdravo življenje in dobre medčloveške odnose Viharnik	Urejanje alkoholikov in drugih ljudi v stiski	94.972,98	49.558,56	47,83	18.400,00	19,37	0	0	0	0	4.129,00	4,35	27.010	28,44	0	0	4,42	0
Družinski center Mir, zavod za pomoč družinam v stiski	Terapevtski program za urejanje socialnih stisk zaradi alkoholizma	19.821,80	12.736,80	64,26	1.200,00	6,054	0	0	0	0	2.250,00	11,35	3.635,00	18,34	0	0	0	0

Izvajalec	Program	Skupaj pridobljena sredstva	MDDSZ	%	Lokalne skupnosti - občine	%	FIHO	%	ZRSZ	%	donacije	%	Prispevki uporabniko v, članarine	%	Drugi javni viri	%	Drugi »nejavni« viri	%
Društvo Srečanje	Pomoč odvisnikom in njihovim družinam	51.274,07	17.150,49	33,45	23.788,58	46,40	0	0	0	0	0	0	675,00	1,32	4.732,00	9,23	4.928,00	9,61
Društvo Žarek upanja	Korak v pravo smer	22.753,66	14.622,56	64,26	0	0	8.131,10	35,74	0	0	0	0	0	0	0	0	0	0
<b>MOTNJE HRANJENJA</b>																		
Društvo ženska svetovalnica	Pomoč pri motnjah hranjenja	63.519,91	36821,77	57,97	24233,13	38,15	0	0	0	0	0	0	1.117,90	1,76	1.347,11	2,12	0	0
Društvo za ustvarjanje in kvaliteto življenja MUZA	Svetovalnica za motnje hranjenja MUZA	138644,09	92863,67	66,98	36.556,95	26,37	0	0	0	0	400,00	0,29	6.178,50	4,46	1.200	0,87	1.444,97	1,04
Skupaj		665.441,76	369.761,40	55,57	156.174,01	23,47	40.180,52	6,04	17.102,93	2,57	7.729,00	1,16	60.837,40	9,14	7.279,11	1,09	6.377,39	0,96

Terapevtski programi in drugi programi za urejanje socialnih stisk zaradi alkoholizma in drugih oblik zasvojenosti so v letu 2011 pridobili skupaj 665.441,76 EUR. Največ sredstev je pridobil program Svetovalnica za motnje hranjenja MUZA, društva MUZA, in sicer 138.644,09 EUR. Več kot 100.000 EUR je pridobil še program Socialnovarstveni program Vrtnica-socialna rehabilitacija oseb s težavami zaradi zasvojenosti z alkoholom, ki ga je izvajal Zavod Karitas Samarijan.

Največ sredstev so programi pridobili s strani MDDSZ, in sicer slabih 56 %. Največ sredstev (92.863,67 EUR) je s strani MDDSZ pridobil program Svetovalnica za motnje hranjenja MUZA, društva MUZA. Dobrih 23 % sredstev so prispevale občine. Prispevki uporabnikov in članov izvajalske organizacije so predstavljali 9,14 % vseh pridobljenih sredstev.

## KADROVSKI VIRI PROGRAMOV

**Preglednica 38: Kadrovske viri v terapevtskih programih in drugih programih za urejanje socialnih stisk zaradi alkoholizma in drugih oblik zasvojenosti**

Izvajalec	Program	Število zaposlenih				Število drugih plačanih izvajalcev	Število prostovoljcev
		skupaj	Nedoločen/določen čas	Javna dela in drugi APZ	Druge vrste pogodb o zaposlitvi		
<b>ALKOHOLIZEM</b>							
Društvo Žarek upanja	Vzgoja in izkustveno učenje	2	2	0	0	4	5
Zavod Karitas Samarijan	Soc. program Vrtnica-socialna rehabilitacija oseb s težavami zaradi zasvojenosti z alkoholom	3	3	0	0	0	10
Društvo Skupina mladih za osebno rast in zdravo življenje	Gorska roža in murenčki	2	2	0	0	7	15
Društvo Socialni forum za zasvojenosti in omame	Svetovalnica za alkoholizem	1	1	0	0	8	8
Društvo za zdravo življenje in dobre medčloveške odnose Viharnik	Urejanje alkoholikov in drugih ljudi v stiski	2	2	0	0	0	55
Družinski center Mir, zavod za pomoč družinam v stiski	Terap. program za urejanje socialnih stisk zaradi alkoholizma	1	1	0	0	0	3
Društvo Srečanje	Pomoč odvisnikom in njihovim družinam	2	2	0	0	0	8
Društvo Žarek upanja	Korak v pravo smer	1	1	0	0	5	4
<b>MOTNJE HRANJENJA</b>							
Društvo ženska svetovalnica	Pomoč pri motnjah hranjenja	4	4	0	0	7	4



Izvajalec	Program	Število zaposlenih				Število drugih plačanih izvajalcev	Število prostovoljcev
		skupaj	Nedoloč en/določen čas	Javna dela in drugi APZ	Druge vrste pogodb o zaposlitvi		
Društvo za ustvarjanje in kvaliteto življenja MUZA	Svetovalnica za motnje hranjenja MUZA	5	5	0	0	5	7
Skupaj		23	23	0	0	36	119

V terapevtskih programih in drugih programih za urejanje socialnih stisk zaradi alkoholizma in drugih oblik zasvojenosti, ki jih sofinancira MDDSZ, je bilo v letu 2011 zaposlenih 23 oseb (29 v letu 2008, 28 v letu 2009, 24 v letu 2010), od tega so vsi imeli redno zaposlitev (za določen oziroma nedoločen čas).

Največ oseb je bilo zaposlenih za polni delovni čas, in sicer 14 oseb (60,87 %), slaba petina zaposlenih (štiri osebe) je v letu 2011 opravila od 1.000 do 2.000 ur dela na programih, dve osebi od 501 do 1.000 ur, ostali zaposleni (tri osebe) pa manj kot 500 ur dela v letu 2011.

**Preglednica 39: Število in obseg zaposlitev (so)financiranih s strani MDDSZ\***

Izvajalec	Program	Zaposlitve (so)financirane od MDDSZ		Strokovni vodja		Strokovni delavec		Laični delavec (6. ali 7 stopnja izobrazbe)		Laični delavec (5. stopnja izobrazbe)	
		Število zaposlenih	Obseg zaposlitev	Število zaposlenih	Obseg zaposlitev	Število zaposlenih	Obseg zaposlitev	Število zaposlenih	Obseg zaposlitev	Število zaposlenih	Obseg zaposlitev
<b>ALKOHOLIZEM</b>											
Društvo Žarek upanja	Vzgoja in izkustveno učenje	2	1,50	1	1	0	0	1	0,50	0	0
Zavod Karitas Samarijan	Soc. program Vrtnica-socialna rehabilitacija oseb s težavami zaradi zasvojenosti z alkoholom	2	2	1	1	0	0	0	0	1	1
Društvo Skupina mladih za osebno rast in zdravo življenje	Gorska roža in murenčki	1	1	0	0	0	0	1	1	0	0
Društvo Socialni forum za zasvojenosti in omame	Svetovalnica za alkoholizem	1	1	0	0	1	1	0	0	0	0
Društvo za zdravo življenje in dobre medčloveške odnose Viharnik	Urejanje alkoholikov in drugih ljudi v stiski	2	1,22	1	1,02	1	0,20	0	0	0	0

Izvajalec	Program	Zaposlitve (so)financirane od MDDSZ		Strokovni vodja		Strokovni delavec		Laični delavec (6. ali 7 stopnja izobrazbe)		Laični delavec (5. stopnja izobrazbe)	
		Število zaposlenih	Obseg zaposlitev	Število zaposlenih	Obseg zaposlitev	Število zaposlenih	Obseg zaposlitev	Število zaposlenih	Obseg zaposlitev	Število zaposlenih	Obseg zaposlitev
Družinski center Mir, zavod za pomoč družinam v stiski	Terapevtski program za urejanje socialnih stisk zaradi alkoholizma	1	0,50	0	0	1	0,50	0	0	0	0
Društvo Srečanje	Pomoč odvisnikom in njihovim družinam	2	1,47	0	0	1	1	0	0	1	0,47
Društvo Žarek upanja	Korak v pravo smer	1	0,67	0	0	0	0	1	0,67	0	0
<b>MOTNJE HRANJENJA</b>											
Društvo ženska svetovalnica	Pomoč pri motnjah hranjenja	1	1	1	1	0	0	0	0	0	0
Društvo za ustvarjanje in kvaliteto življenja MUZA	Svetovalnica za motnje hranjenja MUZA	4	3	1	1	3	2	0	0	0	0
Skupaj		17	13,36	5	5,02	7	4,70	3	2,17	2	1,47

\* Podatki v preglednici prikazujejo stanje kot so ga izvajalci navedli v končnih poročilih za leto 2011.

Če nekoliko bolj podrobno pogledamo zaposlitve, ki so (so)financirane s strani MDDSZ, ugotovimo, da je omenjeni (so)financer na področju terapevtskih programov in drugih programov za urejanje socialnih stisk zaradi alkoholizma in drugih oblik zasvojenosti v letu 2011 (so)financiral skupaj 17 zaposlenih v teh programih, in sicer v obsegu 13,36 zaposlitve. Od vseh 23 zaposlenih je MDDSZ (so)financiral kar slabe tri četrtine zaposlenih. Med zaposlenimi je bilo največ strokovnih delavcev (sedem oseb v obsegu 4,70 zaposlitve).

V terapevtskih programih in drugih programih za urejanje socialnih stisk zaradi alkoholizma in drugih oblik zasvojenosti je v letu 2011 sodelovalo še 36 drugih plačnih izvajalcev (glej Preglednico 38). Večina (20) zunanjih sodelavcev je v letu 2011 v teh programih opravila od 100 do 500 ur dela, 15 jih je opravilo manj kot 100 ur dela. Eden pa je opravil več kot 1.000 ur dela.

V programih je sodelovalo skupaj 119 prostovoljcev (glej Preglednici 38 in 40), ki so v letu 2011 v največji meri opravili do 100 ur prostovoljnega dela (dve tretjini prostovoljcev), od tega jih je manj kot petina opravila do 24 ur dela. Podatek o številu prostovoljcev, ki so opravili manj kot 24 ur prostovoljnega dela na leto je pomemben za primerjavo z določbo Zakona o prostovoljstvu (Uradni list RS, št. 10/2011), ki določa, da je organizirano prostovoljstvo prostovoljsko delo, ki ga posameznik izvaja redno in najmanj 24 ur letno.

Prostovoljci so v okviru programov s področja JSVP 5 v preteklem letu skupaj opravili 10.192 ur prostovoljnega dela.

#### Preglednica 40: Prostovoljci glede na število opravljenih prostovoljnih ur

Število in delež (%) prostovoljcev glede na število opravljenih prostovoljnih ur											
0 - 23		24 - 100		101 - 500		501 – 1.000		1.000 ali več		Skupaj	
Št.	%	Št.	%	Št.	%	Št.	%	Št.	%	Št.	%
22	18,49	57	47,90	40	33,61	0	0	0	0	119	100,00

#### Preglednica 41: Prostovoljci glede na vrsto opravljenega prostovoljnega dela

Število in delež (%) prostovoljcev glede na vrsto opravljenega prostovoljnega dela									
Strokovno delo na področju socialnega varstva		Strokovno delo na drugih področjih		Organizacijsko delo		Druga dela		Skupaj	
Št.	%	Št.	%	Št.	%	Št.	%	Št.	%
71,50	60,08	6	5,04	12	10,08	29,5	24,79	119	100

Slabe tri četrtine prostovoljcev je v obravnavni skupini programov v letu 2011 opravljalo strokovno delo na področju socialnega varstva (71,50 osebe). Slaba četrtnina vseh prostovoljcev (29,50 osebe) je v letu 2011 opravljalo t.i. druga dela, kjer gre za opravljanje prostovoljskega dela kot pomožnega dela ali dela za podporo prostovoljskemu programu ali projektu ali dela za opravljanje katerega ni potrebno posebno usposabljanje. Približno 10 % je opravljalo organizacijska dela ter približno pet odstotkov prostovoljcev strokovno delo na drugih področjih.

## UPORABNIKI V PROGRAMIH

### CILJNA SKUPINA UPORABNIKOV

Ciljna skupina terapevtskih programov in drugih programov za urejanje socialnih stisk zaradi alkoholizma in drugih oblik zasvojenosti so predvsem:

- osebe odvisne od alkohola (tudi mladoletni) in njihovi pomembni bližnji, ki so motivirani za spremembo načina življenja, za vzpostavitev abstinence in sklenejo terapevtski dogovor;
- zdravljeni alkoholiki, ki so zaključili bolnišnično zdravljenje, vendar so s pomočjo socialne službe prišli do spoznanja, da potrebujejo podaljšano rehabilitacijo in zaprosijo za vstop v stanovanjsko skupnost takoj po odpustu iz bolnišničnega zdravljenja;
- uporabniki, ki so zaključili bivanje v stanovanjski skupnosti programa in živijo v samostojni nastanitvi, vendar potrebujejo nadaljnjo podporo programa;
- osebe s kompleksnejšo psihosocialno stisko, to so osebe s težavami zaradi zasvojenosti z alkoholom, ki so hkrati brezdomci in osebe brez urejenega socialnega statusa, ki nimajo socialne mreže, na bolnišnično zdravljenje pa zaradi neurejenega dodatnega zavarovanja (dolgovi zavarovalnici...) ne morejo;
- osebe s težavami zaradi zasvojenosti z alkoholom v fazi odvisnosti, ko imajo zagotovljene pogoje za bivanje, imajo družine, vendar imajo porušene odnose in sami ne zmorejo vzdrževati abstinence;
- otroci in mladi (predvsem tisti, ki izhajajo iz družin obremenjenih z alkoholizmom);
- starši vključenih otrok in mladostnikov;

- osebe, ki želijo informacije o zmernem in čezmernem pitju, zasvojenostih in možnostih vključitve v terapevtske skupine ali druge programe;
- osebe, ki trpijo zaradi motnje hranjenja (anoreksija nervoza, bulimija nervoza, kompulzivno prenažanje, nespecificirane motnje hranjenja, ortoreksija, bigoreksija, v predkliničnih in kliničnih fazah), se čutijo »ujete in preokupirane« z razmišljanjem o hrani, se prenažajo/bruhaajo/stradajo in so izrazito nezadovoljne s svojim telesom;
- bližnji oseb z motnjami hranjenja;
- širša zainteresirana javnost.

**Preglednica 42: Podatki o uporabnikih in kapacitetah v terapevtskih programih in drugih programih za urejanje socialnih stisk zaradi alkoholizma in drugih oblik zasvojenosti**

Izvajalec	Program	Število							
		vseh uporabnikov	uporabnikov glavnega programa	uporabnikov v podprogramih	uporabnikov pod 18 let	uporabnikov na mesec (povprečno)*	ur vključenosti na mesec (povprečno)*	sob	postelj
<b>ALKOHOLIZEM</b>									
Društvo Žarek upanja	Vzgoja in izkustveno učenje	164	164	142 tel. storitev	0	155,33	17,48	0	0
Zavod Karitas Samarijan	Soc. program Vrtnica-soc. rehabilitacija oseb s težavami zaradi zasvojenosti z alkoholom	85 in 44 storitev - klicev anonim nih up.	85	44 storitev - klicev anonim nih up.	0	31,67	78,36	6	12 + 3 zasilna ležišča
Društvo Skupina mladih za osebno rast in zdravo življenje	Gorska roža in murenčki	97	97	0	58	91,00	50	0	0
Društvo Socialni forum za zasvojenosti in omame	Svetovalnica za alkoholizem	326	326	0	30	116,40	11,00	0	0
Društvo za zdravo življenje in dobre medčloveške odnose Viharnik	Urejanje alkoholikov in drugih ljudi v stiski	145	145	0	0	67,00	18,30	0	0
Družinski center Mir,	Terapevtski program za	37	37	0	2	13,80	3,75	0	0

Izvajalec	Program	Število							
		vseh uporabnikov	uporabnikov glavnega programa	uporabnikov v podprogramih	uporabnikov pod 18 let	uporabnikov na mesec (povprečno)*	ur vključenosti na mesec (povprečno)*	sob	postelj
zavod za pomoč družinam v stiski	urejanje socialnih stisk zaradi alkoholizma								
Društvo Srečanje	Pomoč odvisnikom in njihovim družinam	267	267	0	34	77,00	12,40	0	0
Društvo Žarek upanja	Korak v pravo smer	37	37	0	37	34,00	21,25	0	0
<b>MOTNJE HRANJENJA</b>									
Društvo ženska svetovalnica	Pomoč pri motnjah hranjenja	209	209	0	0	36,00	2,25	0	0
Društvo za ustvarjanje in kvaliteto življenja MUZA	Svetovalnica za motnje hranjenja MUZA	126 in 637 storitev anonimnim up.	126	0	6	45,25	5,26	0	0
<b>Skupaj</b>		1.493 in 681 storitev	1.493	184 storitev	167	667,45	$\bar{X}$ = 22,01	6	12 + 3 zasilna ležišča

\* podatek se nanaša le na glavni program  
 $\bar{X}$  = povprečna vrednost

V programih JSVP 5 je bilo v letu 2011 skupaj 1.493 različnih uporabnikov, od tega 167 oseb, mlajših od 18 let. Omenjeni številki zajemata tako uporabnike v glavnem programu kot tiste, ki so bili vključeni le v podprograme. V letu 2011 je bilo v glavnem delu terapevtskih programov in drugih programov za urejanje socialnih stisk zaradi alkoholizma in drugih oblik zasvojenosti **1.493 uporabnikov** (1.979 v letu 2008, 1.890 v letu 2009 in 2.323 v letu 2010), v podprogramih pa še preko okrog 180 storitev.

V glavni del programov s področja JSVP 5 je bilo na mesec povprečno vključenih skupaj 667,45 uporabnika, na program pa povprečno 66,75 osebe. V ta del programov so bil uporabniki povprečno aktivno vključene po dobrih 22 ur na mesec.

V terapevtskih programih in drugih programih za urejanje socialnih stisk zaradi alkoholizma in drugih oblik zasvojenosti je bilo v letu 2011 na voljo šest sob ter v njih 12 postelj in tri zasilna ležišča.

Od 1.493 uporabnikov programov s področja JSVP 5 v letu 2011, jih je bilo največ (31,21 %) , ki so program obiskovali/bili vključeni enkrat ali večkrat na teden, vendar ne vsak (delovni) dan. Veliko (24,78 %) je bilo tudi uporabnikov, ki so program obiskovali/bili vključeni večkrat/nekajkrat na mesec in pa tistih, ki so program obiskali le enkrat (18,55 %).

### Preglednica 43: Čas (obdobje) vključitve uporabnikov v program

Struktura uporabnikov glede na čas/obdobje vključitve v program	ALKO	MH	Skupaj
Število uporabnikov, ki so program obiskovali/bili vključeni vsak dan ali petkrat na teden	21	0	21
Število uporabnikov, ki so program obiskovali/bili vključeni enkrat ali večkrat na teden, vendar ne vsak (delovni) dan	390	76	466
Število uporabnikov, ki so program obiskovali/bili vključeni večkrat/nekajkrat na mesec	291	79	370
Število uporabnikov, ki so program obiskovali/bili vključeni enkrat na mesec	100	11	111
Število uporabnikov, ki so program obiskovali/bili vključeni nekajkrat na leto	89	41	130
Število uporabnikov, ki so se v program vključili enkrat	259	18	277
Število uporabnikov, za katere ni znano kako pogosto so obiskovali/bili vključeni v program	8	110	118
Skupaj	1.158	335	1.493

ALKO: alkoholizem

MH: motnje hranjenja

Poleg osnovne dejavnosti terapevtskih programov in drugih programov za urejanje socialnih stisk zaradi alkoholizma in drugih oblik zasvojenosti (urejanje socialnih stisk zaradi alkoholizma in drugih oblik zasvojenosti) v programih s tega področja izvajajo še nekatere druge dejavnosti oziroma že omenjene podprograme. V spodnji preglednici prikazujemo podatke o podprogramih, vendar le pri tistih izvajalcih oziroma programih, ki so le - te v končnih poročilih za MDDSZ navedli. Izvajalci so poročali bodisi o opravljenih storitvah ali pa o številu vključenih uporabnikov v posamezen podprogram.

### Preglednica 44: Uporabniki v podprogramih

Izvajalec	Program	Podprogram	Število uporabnikov	Število opravljenih storitev
Društvo Žarek upanja	Vzgoja in izkustveno učenje	Telefonski klici	/	142
		Svetovanje preko e-pošte	/	64
		Predavanja	127	2
		Gledališke predstave	137	6
		Pohodi	117	6
		Tek in sodelovanje na maratonih	25	5
		Sodelovanje v organih in odborih društva	17	4
Društvo Srečanje	Pomoč odvisnikom in njihovim družinam	predavanja, delavnice	/	119

/ podatek ni relevanten

## 4.6 JSVP 6 – Programi sprejemališč in zavetišč za brezdomce

**Preglednica 45: Splošne informacije o programih**

A	B Izvajalec	Status izvajalca	Program	Regija/regije izvajanja programa											
				Pomurska	Podravska	Koroška	Savinjska	Zasavska	Sp. Posavska	JVZH - Slovenija	Osrednjeslovenska	Gorenjska	Notr. - kraška	Goriška	Obalno - kraška
<b>NASTANITVENI PROGRAMI ZA BREZDOMCE</b>															
C	Javni zavod Socio	javni zavod	Zavetišče za brezdomce				✓								
C	CSD Ljubljana Center	javni zavod	Zavetišče za brezdomce								✓				
C	CSD Maribor	javni zavod	Zavetišče za brezdomce		✓										
B	Društvo prostovoljcev Vincencijeve zveze dobrote	društvo v javnem interesu	Resettlement brezdomcev - namestitev in ponovno vključevanje v družbo								✓				
B	Območno združenje Rdečega Križa Koper	društvo v javnem interesu	Zavetišče za brezdomne z individualno obravnavo Koper												✓
B	Društvo prostovoljcev Vincencijeve zveze dobrote	društvo v javnem interesu	Zavetišče za brezdomce VZD								✓				
B	CSD Kočevje	javni zavod	Socialno vključevanje posebej ranljivih skupin - Zavetišče za brezdomce							✓					
B	Društvo za pomoč in samopomoč brezdomcev Kralji ulice	društvo v javnem interesu	Individualizirana in celovita nastanitvena podpora brezdomnim ljudem								✓				
B	CSD Kranj	javni zavod	Zavetišče za brezdomce Kranj									✓			
B	Nadškofijska Karitas Maribor	zasebni zavod	Zavetišče za brezdomce - odprti tip		✓										
B	Mozaik-društvo za socialno vključenost	društvo v javnem interesu	Zavetišče za brezdomce	✓											
B	Javni zavod Vetrnica Slovenj Gradec	javni zavod	Zavetišče za brezdomce			✓									
A	CSD Krško	javni zavod	Zavetišče za brezdomce						✓						
A	CSD Jesenice	javni zavod	Zavetišče za brezdomce								✓				
<b>DNEVNI PROGRAMI ZA BREZDOMCE</b>															

A	B Izvajalec	C Status izvajalca	Program	Regija/regije izvajanja programa												
				Pomurska	Podravska	Koroška	Savinjska	Zasavska	Sp. Posavska	JVZH - Slovenija	Osrednjeslovenska	Gorenjska	Notr. - kraška	Goriška	Obalno - kraška	
C	Nadškofijska Karitas Maribor	zasebni zavod	Sprejemališče za brezdomce		✓											
C	Društvo za pomoč in samopomoč brezdomcev Kralji ulice	društvo v javnem interesu	Dnevni distribucijski center s terenskim delom za brezdomne								✓					
B	CSD Piran	javni zavod	Dnevni center za brezdomne in skrb za socialno izključene													✓
B	Območno združenje Rdečega križa Novo mesto	društvo v javnem interesu	Center za brezdomce in socialno ogrožene - celostna pomoč za aktivno vključevanje v družbo							✓						
B	Društvo prostovoljcev Vincencijeve zveze dobrote	društvo v javnem interesu	Celostna pomoč brezdomcem za aktivno vključevanje v družbo								✓					
B	Župnijska Karitas Ljubljana - Štepanja vas	zasebni zavod	Higienska oskrba in svetovanje za brezdomce								✓					
B	Škofijska Karitas Koper	zasebni zavod	Pomoč brezdomcem													✓
A	Območno združenje RK Kočevje	društvo v javnem interesu	Pomoč brezdomcem							✓						
Dostopnost programov po regijah				Pomurska	Podravska	Koroška	Savinjska	Zasavska	Sp. Posavska	JVZH - Slovenija	Osrednjeslovenska	Gorenjska	Notr. - kraška	Goriška	Obalno - kraška	

Program je vključen v enotni sistem evalviranja socialnovarstvenih programov

V letu 2011 je MDDSZ sofinanciralo 22 programov sprejemališč in zavetišč za brezdomce, od tega jih je bilo pet vključenih v večletno sofinanciranje, kar zagotavlja stabilno delovanje programa (C programi). Sedemnajst programov je bilo sofinanciranih za eno leto, in sicer 14 programov v znesku nad 1.500 EUR (B programi) in trije v znesku do 1.500 EUR (A programi). Programi se izvajajo v vseh slovenskih regijah, razen na Goriškem, v notranjsko kraški in zasavski regiji. Največ programov sprejemališč in zavetišč za brezdomce se izvaja v osrednjeslovenski regiji (sedem). Med programi je



bilo **14 nastanitvenih programov (zavetišča, prenočišča, resettlement) in osem dnevnih programov**, med katere so uvrščeni dnevni centri, sprejemališče in informativne ter svetovalne pisarne.

## FINANČNI VIRI PROGRAMOV

**Preglednica 46: Finančni viri v programih sprejemališč in zavetišč za brezdomce**

Izvajalec	Program	Skupaj pridobljena sredstva	MDDSZ	%	Lokalne skupnosti - občine	%	FIHO	%	ZRSZ	%	Prispevki uporabnikov, članarine	%	Donacije	%	Drugi javni viri	%	Drugi »nejavni« viri	%
<b>NASTANITVENI PROGRAMI</b>																		
Javni zavod Socio	Zavetišče za brezdomce	172.630,16	102.707,68	59,50	50.101,79	29,02	0	0	0	0	19.820,69	11,48	0	0	0	0	0	0
CSD Ljubljana Center	Zavetišče za brezdomce	274.036,64	137.177,39	50,06	110.701,73	40,40	0	0	0	0	25.657,52	9,36	500,00	0,18	0	0	0	0
CSD Maribor	Zavetišče za brezdomce	128.639,47	36.176,52	28,12	71.456,45	55,55	0	0	0	0	20.756,50	16,14	250,00	0,19	0	0	0	0
Društvo prostovoljcev Vincencijev e zveze dobrote	Resettlement brezdomcev - namestitvev in ponovno vključevanje v družbo	37.943,54	5.094,72	13,43	4.500,00	11,86	0	0	0	0	2.555,88	6,74	11.877,85	31,30	0	0	13.915,09	36,67
Območno združenje Rdečega Križa Koper	Zavetišče za brezdomne z individualno obravnavo Koper	92.825,80	27.112,92	29,21	61.751,83	66,52	0	0	0	0	0	0	1.604,40	1,73	0	0	2.356,65	2,54
Društvo prostovoljcev Vincencijev e zveze dobrote	Zavetišče za brezdomce VZD	36.085,77	9.962,43	27,61	18.396,00	50,98	0	0	5.688,61	15,76	0	0	1.239,09	3,43	0	0	799,64	2,22
CSD Kočevje	Soc.vključevanje posebej ranljivih skupin - Zavetišče za brezdomce	24.922,18	7.188,06	28,84	6.294,96	25,26	10.469,16	42,01	0	0	970,00	3,89	0	0	0	0	0	0

Izvajalec	Program	Skupaj pridobljena sredstva	MDDSZ	%	Lokalne skupnosti - občine	%	FHO	%	ZRSZ	%	Prispevki uporabnikov, članarine	%	Donacije	%	Drugi javni viri	%	Drugi »nejavni« viri	%
Društvo za pomoč in samopomoč brezdomce v Kralji ulice	Individualizirana in celovita nastanitvena podpora brezdomnim	147.239,52	50.947,18	34,60	71.540,00	48,59	0	0	2.873,43	1,95	16.631,14	11,30	0	0	0	0	5.247,77	3,56
CSD Kranj	Zavetišče za brezdomce Kranj	174.640,34	65.323,31	37,40	52.198,33	29,89	7.562,34	4,33	0	0	49.556,36	28,38	0	0	0	0	0	0
Nadškofijska Karitas Maribor	Zavetišče za brezdomce - odprti tip	69.137,20	43.128,39	62,38	3.500,00	5,06	6.996,81	10,12	15.512,00	22,44	0	0	0	0	0	0	0	0
Mozaik-društvo za socialno vključenost	Zavetišče za brezdomce	126.493,65	29.121,91	23,02	25.904,64	20,48	27.310,12	21,59	5.279,73	4,17	16.080,00	12,71	0	0	15.097,90	11,94	7.699,35	6,09
Javni zavod Vetrnica Slovenj Gradec	Zavetišče za brezdomce	27.282,00	6.368,40	23,34	20.257,20	74,25	0	0	0	0	656,40	2,41	0	0	0	0	0	0
CSD Krško	Zavetišče za brezdomce	8.954,96	1.500,00	16,75	4.421,10	49,37	0	0	0	0	3.033,86	33,88	0	0	0	0	0	0
CSD Jesenice	Zavetišče za brezdomce	11.542,00	1.500,00	13,00	7.630,00	66,11	0	0	0	0	2.412,00	20,90	0	0	0	0	0	0
<b>DNEVNI PROGRAMI ZA BREZDOMCE</b>																		
Nadškofijska Karitas Mb.	Sprejemališče za brezdomce	76.124,25	53.745,26	70,60	5.000,00	6,57	0	0	6.996,81	9,19	0	0	10.382,18	13,64	0	0	0	0
Društvo za pomoč in samopomoč brezdomce v Kralji ulice	Dnevni distribucijski center s terenskim delom za brezdomne	240.301,70	120.104,34*	49,98	36.484,36	15,18	5.961,68	2,48	9.109,89	3,79	19.202,10	7,99	6.479,13	2,70	19.595,86	8,15	23.364,34	9,72
CSD Piran	Dnevni center za brezdomne in skrb za socialno izključene	43.191,30	19.105,20	44,23	24.086,10	55,77	0	0	0	0	0	0	0	0	0	0	0	0

Izvajalec	Program	Skupaj pridobljena sredstva	MDDSZ	%	Lokalne skupnosti - občine	%	FHO	%	ZRSZ	%	Prispevki uporabnikov, članarine	%	Donacije	%	Drugi javni viri	%	Drugi »nejavni« viri	%
Območno združenje Rdečega križa Novo mesto	Center za brezdomce in soc. ogrožene - celostna pomoč za aktivno vključevanje v družbo	71.793,20	16.982,40	23,65	21.900,00	30,50	7.314,00	10,19	0	0	0	0	5.800,00	8,08	0	0	19.796,80	27,57
Društvo prostovoljcev Vincencijevе zveze dobrote	Celostna pomoč brezdomcem za aktivno vključevanje v družbo	81.779,61	29.067,62	35,54	23.506,00	28,74	0	0	11.583,82	14,16	0	0	6.062,34	7,41	0	0	11.559,83	14,14
Župnijska Karitas Ljubljana - Štepanja vas	Higienska oskrba in svetovanje za brezdomce	4.100,00	2.000,00	48,78	0	0	0	0	0	0	0	0	100,00	2,44	0	0	2.000,00	48,78
Škofijska Karitas Koper	Pomoč brezdomcem	37.506,19	19.924,86	53,12	7.338,65	19,57	744,89	1,99	4.196,84	11,19	0	0	5.300,95	14,13	0	0	0	0
Območno združenje RK Kočevje	Pomoč brezdomcem	4.687,73	850,00	18,13	1.667,00	35,56	0	0	0	0	323,54	6,90	0	0	0	0	1.847,19	39,40
<b>Skupaj</b>		<b>1.891.857,21</b>	<b>785.088,59</b>	<b>41,50</b>	<b>628.636,14</b>	<b>33,23</b>	<b>66.359,00</b>	<b>3,51</b>	<b>61.241,13</b>	<b>3,24</b>	<b>177.655,99</b>	<b>9,39</b>	<b>49.595,94</b>	<b>2,62</b>	<b>34.693,76</b>	<b>1,83</b>	<b>88.586,66</b>	<b>4,68</b>

\*že upoštevano vračilo 780,28 EUR na MDDSZ.

Programi sprejemališč in zavetišč za brezdomce so v letu 2011 pridobili skupaj 1.891.857,21 EUR. Največ sredstev je pridobil program Zavetišča za brezdomce izvajalca CSD Ljubljana Center, in sicer 274.036,64EUR. Več kot 100.000 EUR je pridobilo še šest programov.

Največ sredstev so programi pridobili s strani MDDSZ, in sicer 41,50 %. Največ sredstev (137.177,39 EUR) je s strani MDDSZ pridobil program Zavetišča za brezdomce izvajalca CSD Ljubljana Center. Slabo tretjino sredstev so prispevale občine, po dobre tri odstotke ZRSZ ter FIHO, dobrih sedem odstotkov pa so prispevali donatorji in drugi javni viri. Prispevki uporabnikov in članov izvajalske organizacije so predstavljali 9,39 % vseh pridobljenih sredstev.

## KADROVSKI VIRI PROGRAMOV

**Preglednica 47: Kadrovske viri v programih sprejemališč in zavetišč za brezdomce**

Izvajalec	Program	Število zaposlenih				Število drugih plačanih izvajalcev	Število prostovoljcev
		skupaj	Nedoloč en/določen čas	Javna dela in drugi APZ	Druge vrste pogodb o zaposlitvi		
<b>NASTANITVENI PROGRAMI ZA BREZDOMCE</b>							
Javni zavod Socio	Zavetišče za brezdomce	7	7	0	0	0	7
CSD Ljubljana Center	Zavetišče za brezdomce	5	5	0	0	0	9
CSD Maribor	Zavetišče za brezdomce	7	4	3	0	3	5
Društvo prostovoljcev Vincencijeve zveze dobrote	Resettlement brezdomcev - namestitve in ponovno vključevanje v družbo	4	4	0	0	1	4
Območno združenje Rdečega Križa Koper	Zavetišče za brezdomne z individualno obravnavo Koper	3	3	0	0	2	45
Društvo prostovoljcev Vincencijeve zveze dobrote	Zavetišče za brezdomce VZD	3	3	0	0	0	7
CSD Kočevje	Socialno vključevanje posebej ranljivih skupin - Zavetišče za brezdomce	3	2	1	0	1	5
Društvo za pomoč in samopomoč brezdomcev Kralji ulice	Individualizirana in celovita nastanitvena podpora brezdomnim ljudem	5	5	0	0	0	1
CSD Kranj	Zavetišče za brezdomce Kranj	6	4	1	1	0	6
Nadškofijska Karitas Maribor	Zavetišče za brezdomce - odprti tip	3	3	0	0	1	3

Izvajalec	Program	Število zaposlenih				Število drugih plačanih izvajalcev	Število prostovoljcev
		skupaj	Nedoločen/določen čas	Javna dela in drugi APZ	Druge vrste pogodb o zaposlitvi		
Mozaik-društvo za socialno vključenost	Zavetišče za brezdomce	7	3	4	0	2	7
Javni zavod Vetrnica Slovenj Gradec	Zavetišče za brezdomce	2	2	0	0	0	5
CSD Krško	Zavetišče za brezdomce	2	1	1	0	1	8
CSD Jesenice	Zavetišče za brezdomce	1	1	0	0	0	5
<b>DNEVNI PROGRAMI ZA BREZDOMCE</b>							
Nadžkofijska Karitas Maribor	Sprejemališče za brezdomce	3	3	0	0	0	3
Društvo za pomoč in samopomoč brezdomcev Kralji ulice	Dnevni distribucijski center s terenskim delom za brezdomne	12	10	2	0	10	23
CSD Piran	Dnevni center za brezdomne in skrb za socialno izključene	3	3	0	0	2	20
Območno združenje Rdečega križa Novo mesto	Center za brezdomce in socialno ogrožene - celostna pomoč za aktivno vključevanje v družbo	4	4	0	0	3	1
Društvo prostovoljcev Vincencijeve zveze dobrote	Celostna pomoč brezdomcem za aktivno vključevanje v družbo	7	7	0	0	2	6
Župnijska Karitas Ljubljana - Štepanja vas	Higienska oskrba in svetovanje za brezdomce	0	0	0	0	0	33
Škofijska Karitas Koper	Pomoč brezdomcem	3	3	0	0	1	2
Območno združenje RK Kočevje	Pomoč brezdomcem	1	1	0	0	0	1
Skupaj		91	78	12	1	29	206

V programih sprejemališč in zavetišč za brezdomce, ki jih sofinancira MDDSZ, je bilo v letu 2011 zaposlenih 91 oseb (v letu 2008 49, v letu 2009 74, v letu 2010 86 oseb), od tega jih je večina (78) imela redno zaposlitev (za določen oziroma nedoločen čas). Dvanajst oseb je bilo zaposlenih preko javnih del oziroma drugih programov APZ, ena oseba pa na drug način oziroma preko drugih obstoječih programov.

Zaposlenih za polni delovni čas je bilo 34 oseb, dobra petina vseh zaposlenih (21 oseb) je v letu 2011 opravila od 1.000 do 2.000 ur dela na programih, 13 oseb od 500 do 1.000 ur, ostali zaposleni (23 oseb) pa manj kot 500 ur dela v letu 2011.

**Preglednica 48: Število in obseg zaposlitev (so)financiranih s strani MDDSZ\***

Izvajalec	Program	Zaposlitve (so)financirane od MDDSZ		Strokovni vodja		Strokovni delavec		Laični delavec (6. ali 7 stopnja izobrazbe)		Laični delavec (5. stopnja izobrazbe)	
		Število zaposlenih	Obseg zaposlitev	Število zaposlenih	Obseg zaposlitev	Število zaposlenih	Obseg zaposlitev	Število zaposlenih	Obseg zaposlitev	Število zaposlenih	Obseg zaposlitev
<b>NASTANITVENI PROGRAMI ZA BREZDOMCE</b>											
Javni zavod Socio	Zavetišče za brezdomce	4	4	1	1	0	0	2	2	1	1
CSD Ljubljana Center	Zavetišče za brezdomce	5	5	1	1	1	1	1	1	2	2
CSD Maribor	Zavetišče za brezdomce	2	2	1	1	1	1	0	0	0	0
Društvo prostovoljcev Vincencijeve zveze dobrote	Resettlement brezdomcev - namestitvev in ponovno vključevanje v družbo	1	0,20	0	0	1	0,20	0	0	0	0
Območno združenje Rdečega Križa Koper	Zavetišče za brezdomne z individualno obravnavo Koper	2	1,25	0	0	2	1,25	0	0	0	0
Društvo prostovoljcev Vincencijeve zveze dobrote	Zavetišče za brezdomce VZD	2	0,50	0	0	1	0,25	0	0	1	0,25
CSD Kočevje	Socialno vključevanje posebej ranljivih skupin - Zavetišče za brezdomce	2	0,37	0	0	0	0	0	0	2	0,37
Društvo za pomoč in samopomoč brezdomcev Kralji ulice	Individualizirana in celovita nastanitvena podpora brezdomnim ljudem	3	2	0	0	3	2	0	0	0	0
CSD Kranj	Zavetišče za brezdomce Kranj	3	2	0	0	3	2	0	0	0	0
Nadškofijska Karitas Maribor	Zavetišče za brezdomce - odprti tip	3	2,25	0	0	0	0	0	0	3	2,25
Mozaik-društvo za socialno vključenost	Zavetišče za brezdomce	2	1,50	0	0	1	1	0	0	1	0,50
Javni zavod Vetrnica Slovenj Gradec	Zavetišče za brezdomce	2	1,25	0	0	1	0,25	0	0	1	1
CSD Krško	Zavetišče za brezdomce	1	0,05	0	0	1	0,05	0	0	0	0
CSD Jesenice	Zavetišče za brezdomce	1	0,05	0	0	1	0,05	0	0	0	0

Izvajalec	Program	Zaposlitve (so)financirane od MDDSZ		Strokovni vodja		Strokovni delavec		Laični delavec (6. ali 7 stopnja izobrazbe)		Laični delavec (5. stopnja izobrazbe)	
		Število zaposlenih	Obseg zaposlitvev	Število zaposlenih	Obseg zaposlitvev	Število zaposlenih	Obseg zaposlitvev	Število zaposlenih	Obseg zaposlitvev	Število zaposlenih	Obseg zaposlitvev
<b>DNEVNI PROGRAMI ZA BREZDOMCE</b>											
Nadškofijska Karitas Maribor	Sprejemališče za brezdomce	2	2	1	1	0	0	0	0	1	1
Društvo za pomoč in samopomoč brezdomcev Kralji ulice	Dnevni distribucijski center s terenskim delom za brezdomne	5	4	1	1	4	3	0	0	0	0
CSD Piran	Dnevni center za brezdomne in skrb za socialno izključene	1	0,75	0	0	1	0,75	0	0	0	0
Območno združenje Rdečega križa Novo mesto	Center za brezdomce in socialno ogrožene - celostna pomoč za aktivno vključevanje v družbo	1	1	0	0	1	1	0	0	0	0
Društvo prostovoljcev Vincencijeve zveze dobrote	Celostna pomoč brezdomcem za aktivno vključevanje v družbo	4	1,24	0	0	3	1	0	0	1	0,24
Župnijska Karitas Ljubljana - Štepanja vas	Higienska oskrba in svetovanje za brezdomce	0	0	0	0	0	0	0	0	0	0
Škofijska Karitas Koper	Pomoč brezdomcem	2	0,83	0	0	1	0,58	0	0	1	0,25
Območno združenje RK Kočevje	Pomoč brezdomcem	0	0	0	0	0	0	0	0	0	0
Skupaj		48	32,24	5	5	26	15,38	3	3	14	8,86

\* Podatki v preglednici prikazujejo stanje kot so ga izvajalci navedli v končnih poročilih za leto 2011.

MDDSZ je na področju programih sprejemališč in zavetišč za brezdomce v letu 2011 (so)financiralo skupaj 48 zaposlenih v teh programih, in sicer v obsegu 32,24 zaposlitve. Od vseh 91 zaposlenih je MDDSZ (so)financiralo dobro polovico vseh zaposlenih. Med zaposlenimi je bilo največ strokovnih delavcev (26 oseb v obsegu 15,38 zaposlitve).

V programih sprejemališč in zavetišč za brezdomce je v letu 2011 sodelovalo še 29 drugih plačnih izvajalcev (glej Preglednico 47). Večina (17) zunanjih sodelavcev je v letu 2011 v teh programih opravila manj kot 100 ur dela. Deset jih je opravilo od 100 do 500 ur dela ter dva, ki sta naredila naredil od 500 do 1000 ur dela v programu.

V programih je sodelovalo skupaj 206 prostovoljcev (glej Preglednici 47 in 49), ki so v letu 2011 v največji meri opravili do 100 ur prostovoljnega dela (dobrih 55 % prostovoljcev), od tega jih je skoraj tretjina opravila od ene do 23 ur dela. Podatek o številu prostovoljcev, ki so opravili manj kot 24 ur



prostovoljnega dela na leto je pomemben za primerjavo z določbo Zakona o prostovoljstvu (Uradni list RS, št. 1/2011), ki določa, da je organizirano prostovoljstvo prostovoljsko delo, ki ga posameznik izvaja redno in najmanj 24 ur letno.

Prostovoljci so v okviru programov s področja REP 5 v preteklem letu skupaj opravili 33.037,88 ur prostovoljnega dela.

**Preglednica 49: Prostovoljci glede na število opravljenih prostovoljnih ur**

Število in delež (%) prostovoljcev glede na število opravljenih prostovoljnih ur											
0 -23		24 - 100		101 - 500		501 – 1.000		1.000 ali več		Skupaj	
Št.	%	Št.	%	Št.	%	Št.	%	Št.	%	Št.	%
32	15,53	69	33,50	95	46,12	10	4,85	0	0	206	100

**Preglednica 50: Prostovoljci glede na vrsto opravljenega prostovoljnega dela**

Število in delež (%) prostovoljcev glede na vrsto opravljenega prostovoljnega dela									
Strokovno delo na področju socialnega varstva		Strokovno delo na drugih področjih		Organizacijsko delo		Druga dela		Skupaj	
Št.	%	Št.	%	Št.	%	Št.	%	Št.	%
16	7,77	7	3,40	8	3,88	175	84,95	206	100

Dobrih 84 % vseh prostovoljcev (175 oseb) v tej skupini programov je v letu 2011 opravljalo t.i. druga dela, kjer gre za opravljanje prostovoljskega dela kot pomožnega dela ali dela za podporo prostovoljskemu programu ali projektu ali dela za opravljanje katerega ni potrebno posebno usposabljanje. Dobrih sedem odstotkov prostovoljcev je opravljalo strokovno delo na področju socialnega varstva in slabe štiri odstotke organizacijska dela. Sedem prostovoljcev pa je prispevalo strokovno delo na drugih področjih.

**UPORABNIKI V PROGRAMIH**

**CILJNA SKUPINA UPORABNIKOV**

Ciljna skupina programov sprejemališč in zavetišč za brezdomce so predvsem:

- brezdomci in drugi, ki si ne morejo zagotoviti dnevno toplega obroka hrane ter nimajo možnosti za redno higiensko samooskrbo;
- osebe, ki bivajo v negotovih in neprimernih stanovanjih oziroma nastanitvah: gre za osebe, ki bivajo v začasnih, zasilnih, prenaseljenih in neprimernih bivališčih (bivajo v vagonih, zapuščenih stavbah, hodnikih,...);
- večkratno izključene osebe oziroma socialno in stanovanjsko izključene osebe;
- osebe brez državljanstva, osebe in družine brez bivališča, brez doma, deložirane osebe, dnevni brezdomci, osebe brez zdravstvenega zavarovanja, brez dohodkov, brez ustreznih dokumentov, s slabo socialno mrežo, številnimi dolgotrajnimi zdravstvenimi težavami, težavami v duševnem zdravju, zasvojenostjo z alkoholom ali drugimi drogami ter bivši zaporniki;

- nekateri programi so »krajevno oziroma teritorialno«, starostno (npr. polnoletne osebe) ali pa spolno (npr. moški) omejeni.

**Preglednica 51: Podatki o uporabnikih in kapacitetah v programih sprejemališč in zavetišč za brezdomce**

Izvajalec	Program	Število							
		vseh uporabnikov	uporabnikov glavnega programa	uporabnikov v podprogramih	uporabnikov pod 18 let	uporabnikov na mesec (povprečno)*	ur vključenosti na mesec (povprečno)*	sob	postelj
<b>NASTANITVENI PROGRAMI ZA BREZDOMCE</b>									
Javni zavod Socio	Zavetišče za brezdomce	35	23	12	0	20,83	28,69	7	25+3**
CSD Ljubljana Center	Zavetišče za brezdomce	429	23	406	0	221,25 (zavetišče: 21 prenoč.: 14 hrana: 186)	/	3 zavetišče, 3 prenočišče	28 zavetišče, 18 prenočišče
CSD Maribor	Zavetišče za brezdomce	41	41	0	0	24,25	182,66	3	24+2**
Društvo prostovoljcev Vincencijeve zveze dobrote	Resettlement brezdomcev - namestitev in ponovno vključevanje v družbo	14	4	10	0	2,08	240	4	12
Območno združenje Rdečega križa Koper	Zavetišče za brezdomne z individualno obravnavo Koper	61	44	17	0	9	19,84	2 kontejner ska bivalnika	12
Društvo prostovoljcev Vincencijeve zveze dobrote	Zavetišče za brezdomce VZD	14	14	0	0	8	65	1	7
CSD Kočevje	Socialno vključevanje posebej ranljivih skupin - Zavetišče za brezdomce	6	6	0	0	5,58	150	1	6
Društvo za pomoč in samopomoč brezdomcev Kralji ulice	Individualizirana in celovita nastanitvena podpora brezdomnim ljudem	82	28	54	0	17	24	17	17
CSD Kranj	Zavetišče za brezdomce Kranj	59	42	17	0	30,9	184	5	24+2**
Nadškofijska	Zavetišče za	87	87	0	0	57,83	/	5	40

Izvajalec	Program	Število							
		vseh uporabnikov	uporabnikov glavnega programa	uporabnikov v podprogramih	uporabnikov pod 18 let	uporabnikov na mesec (povprečno)*	ur vključenosti na mesec (povprečno)*	sob	postelj
Karitas Maribor	brezdomce - odprti tip								
Mozaik-društvo za socialno vključenost	Zavetišče za brezdomce	32	32	0	0	15,17	150	7	23
Javni zavod Vetrnica Slo. Gradec	Zavetišče za brezdomce	14	14	0	0	5,33	68	4	8
CSD Krško	Zavetišče za brezdomce	8	8	0	0	4,75	30	3	4
CSD Jesenice	Zavetišče za brezdomce	2	2	0	0	1,16	115	2	8
<b>DNEVNI PROGRAMI ZA BREZDOMCE</b>									
Nadškofijska Karitas Maribor	Sprejemališče za brezdomce	78	78	0	0	59,33	/	0	0
Društvo za pomoč in samopomoč brezdomcev Kralji ulice	Dnevni distrib. center s terenskim delom za brezdomne	315	315	0	0	121,25	18,92	0	0
CSD Piran	Dnevni center za brezdomne in skrb za soc. izključene	42	42	0	0	40,33	19,33	0	0
Območno združenje Rdečega križa Novo mesto	Center za brezdomce in soc. ogrožene - celostna pomoč za aktivno ...	70	70	0	0	58,08	59,83	0	0
Društvo prostovoljcev Vincencijeve zveze dobrote	Celostna pomoč brezdomcem za aktivno vključevanje v družbo	482	462	20	0	272	74	0	0
Župnijska Karitas Ljubljana - Štepanja vas	Higienska oskrba in svetovanje za brezdomce	278	278	0	0	114,58	8,5	0	0
Škofijska Karitas Koper	Pomoč brezdomcem	69	69	0	0	32,75	40	0	0
Območno združenje RK Kočevje	Pomoč brezdomcem	10	10	0	0	8	12	0	0
Skupaj		2.228	1.692	519	0	857,45	$\bar{x} = 67,72$	67	263

\* podatek se nanaša le na glavni program

\*\* dodatne postelje (rezervne postelje za nujne primere)

$\bar{x}$  - povprečna vrednost

/ - programi niso posredovali natančnih podatkov

V programih JSVP 6 je bilo v letu 2011 skupaj 2.228 različnih uporabnikov, oseb mlajših od 18 let pa ni bilo vključenih. Omenjeni številki zajemata tako uporabnike v t.i. glavnem programu kot tiste, ki so bili vključeni le v podprograme. V letu 2011 je bilo v glavnih programih sprejemališč in zavetišč za brezdomce **1.692 uporabnikov** (904 v letu 2008, 1.637 v letu 2009 in 1.974 v letu 2010), v podprogramih pa še 519.

V programih s področja JSVP 6 je bilo na mesec povprečno vključenih skupaj 857,45 uporabnikov, na program pa povprečno 38,98 oseb. Uporabniki so bili povprečno aktivno vključeni v program po 67,72 ur na mesec.

V programe sprejemališč in zavetišč za brezdomce je bilo v letu 2011 na voljo 67 sob ter v njih 263 postelji; od tega je bilo sedem dodatnih, rezervnih postelj.

Od 2.228 uporabnikov programov s področja JSVP 6 jih je bilo največ (26,71 %) v programe vključenih vsak dan ali petkrat na teden. Gre predvsem za uporabnike nastanitvenih programov, pomemben delež vsakodnevno vključenih uporabnikov pa je tudi med uporabniki ostalih – dnevnih programov. Približno enako veliko (dobrih 21 % in slabih 22 %) jih je bilo vključenih enkrat ali večkrat na teden, vendar ne vsak (delovni) dan in večkrat/nekajkrat na mesec. Štirinajst odstotkov jih je bilo vključenih nekajkrat na leto, za 22 uporabnikov pa ni znano kolikokrat so bili vključeni v programe s področja JSVP 6.

**Preglednica 52: Čas (obdobje) vključitve uporabnikov v program**

Struktura uporabnikov glede na čas/obdobje vključitve v program	Število uporabnikov		
	NASTAN	DP	Skupaj
Število uporabnikov, ki so program obiskovali/bili vključeni vsak dan ali petkrat na teden	340	255	595
Število uporabnikov, ki so program obiskovali/bili vključeni enkrat ali večkrat na teden, vendar ne vsak (delovni) dan	188	279	467
Število uporabnikov, ki so program obiskovali/bili vključeni večkrat/nekajkrat na mesec	226	263	489
Število uporabnikov, ki so program obiskovali/bili vključeni enkrat na mesec	57	119	176
Število uporabnikov, ki so program obiskovali/bili vključeni nekajkrat na leto	47	268	315
Število uporabnikov, ki so program obiskovali/bili vključeni enkrat	26	128	154
Število uporabnikov, za katere ni znano kako pogosto so obiskovali/bili vključeni v program	0	32	32
Skupaj	884	1.344	2.228

NASTAN: nastanitveni programi za brezdomce

DP: dnevni programi za brezdomce.

Poleg osnovne dejavnosti programi sprejemališč in zavetišč za brezdomce izvajajo še nekatere druge dejavnosti oziroma izvajajo zgoraj omenjene podprograme. V spodnji preglednici prikazujemo podatke o podprogramih, vendar le pri tistih izvajalcih oziroma programih, ki so le - te v končnih poročilih za MDDSZ navedli. Izvajalci so največkrat zapisali le število uporabnikov, le v dveh primerih pa so poročali tudi o številu opravljenih storitev opravljenih v podprogramih.

**Preglednica 53: Uporabniki v podprogramih**

Izvajalec	Program	Podprogram	Število uporabnikov	Število opravljenih storitev
CSD Ljubljana Center	Zavetišče za brezdomce	Prenočišče	69	/
		Razdeljevalnica hrane	337	/
Društvo za pomoč in samopomoč brezdomcev Kralji ulice	Individualizirana in celovita nastanitvena podpora brezdomnim ljudem	Širša pripravljalna skupina	25	/
		Nespecifična terenska namestitvena podpora	29	/
Javni zavod Socio	Zavetišče za brezdomce	Svetovanje zunanjim uporabnikom	12	/
CSD Kranj	Zavetišče za brezdomce Kranj	Dnevni center	17	/
Območno združenje Rdečega Križa Koper	Zavetišče za brezdomne z individualno obravnavo Koper	Individualna obravnava	17*	/
		Razdelilnica toplih obrokov		
Društvo prostovoljcev Vincencijeve zveze dobrote	Celostna pomoč brezdomcem za aktivno vključevanje v družbo	Skupina za samopomoč	20	24
Društvo prostovoljcev Vincencijeve zveze dobrote	Resettlement brezdomcev - namestitvev in ponovno vključevanje v družbo	Pomoč na vrtu	10	67

/ - Število opravljenih storitev ni relevantno oziroma nam ga izvajalci niso posredovali

\* Poleg 44 uporabnikov glavnega programa je bilo v podprograma vključenih še 17 drugih uporabnikov.

#### 4.7 JSVP 7 – Programi regionalnih medgeneracijskih središč z mrežo socialnih programov za kakovostno življenje v starosti in sožitje med generacijami v lokalni skupnosti

**Preglednica 54: Splošne informacije o programih regionalnih medgeneracijskih središč z mrežo socialnih programov za kakovostno življenje v starosti in sožitje med generacijami v lokalni skupnosti**

A B C	Izvajalec	Status izvajalca	Program	Regija/regije izvajanja programa												
				Pomurska	Podravska	Koroška	Savinjska	Zasavska	Sp. Posavska	JVZH. Slovenija	Osrednjeslovenska	Gorenjska	Notr. - kraška	Goriška	Obalno - kraška	
C	Mestna zveza upokojencev Ljubljana	društvo v javnem interesu	Dnevni centri za starejše									✓				
B	Zavod Karitas Samarijan	društvo v javnem interesu	Medgeneracijsko središče Samarijan											✓	✓	
Dostopnost programov po regijah				Pomurska	Podravska	Koroška	Savinjska	Zasavska	Sp. Posavska	JVZH. Slovenija	Osrednjeslovenska	Gorenjska	Notr. - kraška	Goriška	Obalno - kraška	

 Program je vključen v enotni sistem evalviranja socialnovarstvenih programov

V letu 2011 je MDDSZ sofinanciralo dva programa regionalnih medgeneracijskih središč z mrežo socialnih programov za kakovostno življenje v starosti in sožitje med generacijami v lokalni skupnosti, eden med njima je bil vključen v večletno sofinanciranje, kar zagotavlja stabilno delovanje programa (C program). Omenjeni program je vključen tudi v enotni sistem evalviranja socialnovarstvenih programov. Drug program je bil sofinanciran za eno leto, in sicer v znesku nad 1.500 EUR (B program). Programa regionalnih medgeneracijskih središč z mrežo socialnih programov za kakovostno življenje v starosti in sožitje med generacijami se izvajata v treh slovenskih regijah (osrednjeslovenski, notranjsko - kraški in goriški).

## FINANČNI VIRI PROGRAMOV

**Preglednica 55: Finančni viri programih regionalnih medgeneracijskih središč z mrežo socialnih programov za kakovostno življenje v starosti in sožitje med generacijami v lokalni skupnosti**

Izvajalec	Program	Skupaj pridobljena sredstva	MDDSZ	%	Lokalne skupnosti - občine	%	ZRSZ	%	FIHO	%	Prispevki uporabniko v članarine	%	Donacije	%	Drugi javni viri	%	Drugi »nejavni« viri	%
Mestna zveza upokojencev Ljubljana	Dnevni centri za starejše	248.319,85	36.821,77	14,83	198.517,08	79,94	0	0	0	0	12.981	5,23	0	0	0	0	0	0
Zavod Karitas Samarijan	Medgeneracijsko središče Samarijan	23.159,38	12.736,80	55,00	1.022,58	4,42	0	0	0	0	0	0	1.400	6,05	0	0	8.000	34,54
	Skupaj	271.479,23	49.558,57	18,26	199.539,66	73,50	0	0	0	0	12.981	4,78	1.400	0,52	0	0	8.000	2,95

Programi regionalnih medgeneracijskih središč z mrežo socialnih programov za kakovostno življenje v starosti in sožitje med generacijami v lokalni skupnosti so v letu 2011 pridobili skupaj 271.479,23 EUR. Največ sredstev je pridobil program Mestne zveze upokojencev Ljubljana, Dnevni centri za starejše, in sicer 248.319,85 EUR. Program je največ sredstev pridobil s strani lokalne skupnosti, in sicer slabih 80 % vseh prejetih sredstev. Program Zavoda Karitas Samarijan pa je največ sredstev pridobil od MDDSZ, in sicer dobro polovico vseh prejetih sredstev. Več kot tretjino sredstev je slednji program pridobil od drugih »nejavnih« virov (Škofijska Karitas).

## KADROVSKI VIRI PROGRAMOV

**Preglednica 56: Kadrovske viri v programih regionalnih medgeneracijskih središč z mrežo socialnih programov za kakovostno življenje v starosti in sožitje med generacijami v lokalni skupnosti**

Izvajalec	Program	Število zaposlenih				Število drugih plačanih izvajalcev	Število prostovoljcev
		skupaj	Nedoloč en/ določen čas	Javna dela in drugi APZ	Druge vrste pogodb o zaposlitvi		
Mestna zveza upokojencev Ljubljana	Dnevni centri za starejše	5	5	0	0	7	111
Zavod Karitas Samarijan	Medgeneracijsko središče Samarijan	1	1	0	0	2	29
Skupaj		6	6	0	0	9	140

V programih regionalnih medgeneracijskih središč z mrežo socialnih programov za kakovostno življenje v starosti in sožitje med generacijami v lokalni skupnosti, ki jih sofinancira MDDSZ, je bilo v letu 2011 zaposlenih šest oseb. Vsi zaposleni so imeli redno zaposlitev (za določen oziroma nedoločen čas). Drugih plačanih izvajalcev v obeh programih je bilo skupaj devet.

Dve tretjini zaposlenih oziroma štirje zaposleni so bili zaposleni za polni delovni čas, dva pa sta opravila od 1.000 do 2.000 ur v programu.

**Preglednica 57: Število in obseg zaposlitev (so)financiranih s strani MDDSZ\***

Izvajalec	Program	Zaposlitve (so)financirane od MDDSZ		Strokovni vodja		Strokovni delavec		Laični delavec (6. ali 7 stopnja izobrazbe)		Laični delavec (5. stopnja izobrazbe)	
		Število zaposlenih	Obseg zaposlitev	Število zaposlenih	Obseg zaposlitev	Število zaposlenih	Obseg zaposlitev	Število zaposlenih	Obseg zaposlitev	Število zaposlenih	Obseg zaposlitev
Mestna zveza upokojencev Ljubljana	Dnevni centri za starejše	1	1	0	0	1	1	0	0	0	0
Zavod Karitas Samarijan	Medgeneracijsko središče Samarijan	1	0,50	0	0	1	0,50	0	0	0	0
Skupaj		2	1,50	0	0	2	1,50	0	0	0	0

\* Podatki v preglednici prikazujejo stanje kot so ga izvajalci navedli v končnih poročilih za leto 2011.

Če nekoliko bolj podrobno pogledamo zaposlitve, ki so (so)financirane s strani MDDSZ, ugotovimo, da je omenjeni (so)financer na področju programov regionalnih medgeneracijskih središč z mrežo socialnih programov za kakovostno življenje v starosti in sožitje med generacijami v lokalni skupnosti v letu 2011 (so)financiral skupaj dva zaposlena v teh programih, in sicer v obsegu 1,5 zaposlitve. MDDSZ je sofinanciral strokovne delavce.



V programih je v letu 2011 sodelovalo še devet drugih plačnih izvajalcev (glej Preglednico 56). Tretjina le teh je opravila med 100 in 500 ur dela, dve tretjini drugih plačanih izvajalcev pa sta opravili manj kot 100 ur v programu.

V programih je sodelovalo skupaj 140 prostovoljcev (glej Preglednici 56 in 58), ki so v letu 2011 v največji meri opravili do 100 ur prostovoljnega dela (dobrih 64 % prostovoljcev), od tega jih je dobrih 14 % opravilo do 24 ur dela. Podatek o številu prostovoljcev, ki so opravili manj kot 24 ur prostovoljnega dela na leto je pomemben za primerjavo z določbo Zakona o prostovoljstvu (Uradni list RS, št. 10/2011), ki določa, da je organizirano prostovoljstvo prostovoljsko delo, ki ga posameznik izvaja redno in najmanj 24 ur letno.

Prostovoljci so v okviru programov s področja SVP 7 v preteklem letu skupaj opravili 165.529 ur prostovoljnega dela.

#### **Preglednica 58: Prostovoljci glede na število opravljenih prostovoljnih ur**

<b>Število in delež (%) prostovoljcev glede na število opravljenih prostovoljnih ur</b>											
0 -23		24 - 100		101 - 500		501 – 1.000		1.000 ali več		Skupaj	
Št.	%	Št.	%	Št.	%	Št.	%	Št.	%	Št.	%
20	14,29	65	46,43	53	37,86	2	1,43	0	0	140	100

#### **Preglednica 59: Prostovoljci glede na vrsto opravljenega prostovoljnega dela**

<b>Število in delež (%) prostovoljcev glede na vrsto opravljenega prostovoljnega dela</b>									
Strokovno delo na področju socialnega varstva		Strokovno delo na drugih področjih		Organizacijsko delo		Druga dela		Skupaj	
Št.	%	Št.	%	Št.	%	Št.	%	Št.	%
2	1,43	19	13,57	0	0	119	85	140	100

Večina prostovoljcev (85 %) je v letu 2011 opravljalo t.i. druga dela, kjer gre za opravljanje prostovoljskega dela kot pomožnega dela ali dela za podporo prostovoljskemu programu ali projektu ali dela za opravljanje katerega ni potrebno posebno usposabljanje. Dobrih 13 % prostovoljcev je opravljalo strokovno delo na drugih področjih, le slab odstotek in pol prostovoljcev pa je opravljal strokovno delo na področju socialnega varstva.

## **UPORABNIKI V PROGRAMIH**

### **CILJNA SKUPINA UPORABNIKOV**

Ciljna skupina uporabnikov programov regionalnih medgeneracijskih središč z mrežo socialnih programov za kakovostno življenje v starosti in sožitje med generacijami v lokalni skupnosti so predvsem:

- starejše osebe (stari 65 let in več, upokojenci);
- družinski člani starejših oseb;
- osnovnošolci, dijaki in študenti;
- prostovoljci;

- ustanove, ki se ukvarjajo s starejšimi.

**Preglednica 60: Podatki o uporabnikih programov regionalnih medgeneracijskih središč z mrežo socialnih programov za kakovostno življenje v starosti in sožitje med generacijami v lokalni skupnosti**

Izvajalec	Program	Število					
		vseh uporabnikov	uporabnikov glavnega programa	uporabnikov v podprogramih	uporabnikov pod 18 let	uporabnikov na mesec (povprečno)*	ur vključenosti na mesec (povprečno)*
Mestna zveza upokojujencev Ljubljana	Dnevni centri za starejše	821	821	0	62	282,42	31
Zavod Karitas Samarijan	Medgeneracijsko središče Samarijan	545	412	133	24	485,17	12,04
<b>Skupaj</b>		<b>1.366</b>	<b>1.233</b>	<b>133</b>	<b>86</b>	<b>767,59</b>	<b><math>\bar{X} = 21,52</math></b>

\* podatek se nanaša le na glavni program

$\bar{X}$  = povprečna vrednost

V programih SVP 7 je bilo v letu 2011 skupaj 1.366 različnih uporabnikov, od tega 86 oseb, mlajših od 18 let. Poleg tega je bilo v podprograme vključenih še 133 uporabnikov.

Na mesec je bilo v oba programa SVP 7 povprečno vključenih skupaj 767,59 uporabnikov, na program pa povprečno 383,80 oseb. Uporabniki so bili v program aktivno vključeni po dobrih 21,52 ur na mesec.

Od 1.366 uporabnikov programov s področja SVP 7, jih je bilo največ (47,7 %) v program vključenih enkrat ali večkrat na teden (vendar ne vsak dan). Veliko je bilo tudi uporabnikov, ki so program obiskali nekajkrat na mesec (16,9 %), uporabnikov, ki so program obiskovali enkrat na mesec (11,4 %) in uporabnikov, ki so bili v program vključeni vsak dan oziroma petkrat na teden (11 %).

**Preglednica 61: Čas (obdobje) vključitve uporabnikov v program**

Struktura uporabnikov glede na čas/obdobje vključitve v program	Število uporabnikov
Število uporabnikov, ki so program obiskovali/bili vključeni vsak dan ali petkrat na teden	151
Število uporabnikov, ki so program obiskovali/bili vključeni enkrat ali večkrat na teden, vendar ne vsak (delovni) dan	651
Število uporabnikov, ki so program obiskovali/bili vključeni večkrat/nekajkrat na mesec	231
Število uporabnikov, ki so program obiskovali/bili vključeni enkrat na mesec	155
Število uporabnikov, ki so program obiskovali/bili vključeni nekajkrat na leto	77
Število uporabnikov, ki so program obiskali/bili vključeni enkrat	61
Število uporabnikov, za katere ni znano kako pogosto so obiskovali/bili vključeni v program	40
<b>Skupaj</b>	<b>1.366</b>

Poleg osnovne dejavnosti programov regionalnih medgeneracijskih središč z mrežo socialnih programov za kakovostno življenje v starosti in sožitje med generacijami v lokalni skupnosti, v teh programih izvajajo še nekatere druge dejavnosti oziroma podprograme. V spodnji preglednici prikazujemo podatke o podprogramih, vendar le pri tistih izvajalcih oziroma programih, ki so le - te v končnih poročilih za MDDSZ navedli. Izvajalci so poročali bodisi o opravljenih storitvah ali pa o številu vključenih uporabnikov v posamezen podprogram.

**Preglednica 62: Uporabniki v podprogramih**

Izvajalec	Program	Podprogram	Število uporabnikov	Število opravljenih storitev
Zavod Karitas Samarijan	Medgeneracijsko središče Samarijan	Izobraževanje prostovoljcev za delo s starimi in usposabljanje srednješolcev	22	3
		Samarijanov telefon za starejše	/	46
		Medgeneracijski tabori	50	/
		Med sosedska pomoč	61	/

/ podatek ni relevanten

#### 4.8 JSVP 8 – Specializirani terapevtski programi psihosocialne pomoči otrokom, odraslim ali družinam, namenjeni razreševanju medsebojnih osebnostnih problemov

**Preglednica 63: Splošne informacije o specializiranih terapevtskih programih psihosocialne pomoči otrokom, odraslim ali družinam, namenjenih razreševanju medsebojnih osebnostnih problemov**

A B C	Izvajalec	Status izvajalca	Program	Regija/regije izvajanja programa												
				Pomurska	Podravska	Koroška	Savinjska	Zasavska	Sp. Posavska	JVZH. Slovenija	Osrednjeslovenska	Gorenjska	Notr. - kraška	Goriška	Obalno - kraška	
C	Center za družinsko terapijo Kamnik (CDTK)	društvo	Psihosoc.pomoč posameznikom, parom in družinam z izkušnjo travme; odpravljanje posledic travme s pomočjo relacijske - družinske terapije									✓				
C	Družinski center Mir, zavod za pomoč družinam v stiski	društvo	Reševanje zapletov v partnerskem odnosu, v starševstvu ter v drugih odnosih		✓											
C	Zakonski in družinski inštitut	zasebni zavod	Ko odnosi bolijo						✓	✓						
C	Družinski center Stik	društvo	Psihoterapevtska pomoč družinam, partnerjem in posameznikom v stiski							✓	✓					
C	Združenje za psihosocialno pomoč in psihoterapijo Neptun	društvo	Terapevtska pomoč družinam v stiski								✓				✓	
C	BLIŽINA družinski inštitut	zasebni zavod	Terapevtska pomoč posameznikom, parom in družinam				✓									
B	BLIŽINA družinski inštitut	zasebni zavod	Predelava bolečih čustvenih vsebin pri psihičnem, fizičnem in spolnem nasilju				✓									
B	Terapevtski inštitut Odnos	zasebni zavod	Zakonska in družinska terapija za družine v krizi													✓

A B C	Izvajalec	Status izvajalca	Program	Regija/regije izvajanja programa													
				Pomurska	Podravska	Koroška	Savinjska	Zasavska	Sp. Posavska	JVZH - Slovenija	Osrednjeslovenska	Gorenjska	Notr. - kraška	Goriška	Obalno - kraška		
B	DOMUS GRATIAE Romarski, kulturni in izobraž.dom – mladinski in družinski c. enota: družinski c. Sveta Gora	društvo	Svetovalno in terapevtsko delo s posamezniki, pari, zakonci in družinami, ko se znajdejo v psihosocialni stiski													✓	
B	Zakonski in družinski inštitut	zasebni zavod	Pomoč družinam, ki se srečujejo z zasvojenostjo							✓	✓						
B	Center za družinsko terapijo Kamnik	društvo	Terapevtska pomoč pri psihičnem, fizičnem in spolnem nasilju									✓					
B	Center za izobraževanje, supervizijo in terapevtsko pomoč Maribor	društvo	Program psihosocialne pomoči v primerih čustvenega, fizičnega, spolnega in/ ali ekonomskega nasilja		✓												
B	Zakonski in družinski inštitut Krog	zasebni zavod	Ko družina ne zmore več										✓				
B	PRELOMI Inštitut za družinsko terapijo, svetovanje in izobraževanje	zasebni zavod	Psihosocialna podpora posameznikom in družinam pri urejanju medsebojnih odnosov zaradi finančnih stisk in prezadolženosti									✓					
B	Zavod za zdravstveno varstvo Celje	javni zavod	Psihološka svetovalnica Tu smo zate				✓										
B	Društvo za kulturo odnosov SPES	društvo v javnem interesu	Tu sem zate				✓										
B	Center za izobraževanje, supervizijo in terapevtsko pomoč Maribor	društvo	Terapevtska pomoč družinam po razpadu zakonske/partnersk e skupnosti		✓												
B	Družinski inštitut Zaupanje	zasebni zavod	Terapevtski center Zaupanje							✓							
B	Terapevtski inštitut Odnos	zasebni zavod	Terapevtska pomoč posameznikom, parom in družinam											✓			

A	B	C	Izvajalec	Status izvajalca	Program	Regija/regije izvajanja programa											
						Pomurska	Podravska	Koroška	Savinjska	Zasavska	Sp. Posavska	JVZH. Slovenija	Osrednjeslovenska	Gorenjska	Notr. - kraška	Goriška	Obalno - kraška
B	Francišškanski družinski inštitut	zasebni zavod	Zgodnje intervence									✓					
B	Slovensko združenje za preprečevanje samomora	društvo	Svetovanje posameznikom in družinam v stiski									✓					
C	Zakonski in družinski inštitut Novo mesto	zasebni zavod	Terapevtska pomoč pri čustvenem, fizičnem in spolnem nasilju						✓	✓							
C	Francišškanski družinski inštitut	zasebni zavod	Terapevtska pomoč pri čustvenem, fizičnem in spolnem nasilju		✓							✓					
Dostopnost programov po regijah						Pomurska	Podravska	Koroška	Savinjska	Zasavska	Sp. Posavska	JVZH. Slovenija	Osrednjeslovenska	Gorenjska	Notr. - kraška	Goriška	Obalno - kraška

 Program je vključen v enotni sistem evalviranja socialnovarstvenih programov.

V letu 2011 je MDDSZ sofinanciralo 23 specializiranih terapevtskih programov psihosocialne pomoči otrokom, odraslim ali družinam, namenjenih razreševanju medsebojnih osebnostnih problemov. Od tega je bilo osem programov vključenih v večletno sofinanciranje, kar zagotavlja stabilno delovanje programa (C programi). Vsi C programi so tudi vključeni v enotni sistem evalviranja socialnovarstvenih programov. Petnajst programov je bilo sofinanciranih za eno leto, in sicer vsi v znesku nad 1.500 EUR (B programi). Programi so se izvajali v vseh slovenskih regijah, razen v zasavski, pomurski in koroški regiji.

## FINANČNI VIRI PROGRAMOV

**Preglednica 64: Finančni viri v specializiranih terapevtskih programih psihosocialne pomoči otrokom, odraslim ali družinam, namenjenih razreševanju medsebojnih osebnostnih problemov**

Izvajalec	Program	Skupaj pridobljena sredstva	MDDSZ	%	Lokalne skupnosti - občine	%	FIHO	%	ZRSZ	%	donacije	%	Prispevki uporabnikov, članarine	%	Drugi javni viri	%	Drugi »nejavni« viri	%
Center za družinsko terapijo Kamnik (CDTK)	Psihos.pomoč posameznikom, parom in družinam z izkušnjo travme; odpravljanje posledic travme s pomočjo relacijske - družinske terapije	35.885,45	25.473,59	70,99	721,86	2,01	0	0	0	0	0	0	9.690,00	27,00	0	0	0	0
Družinski center Mir, zavod za pomoč družinam v stiski	Reševanje zapletov v partnerskem odnosu, v starševstvu ter v drugih odnosih	36.009,84	25.473,59	70,74	1.300,00	3,61	0	0	0	0	4.100,00	11,39	5.136,25	14,26	0	0	0	0
Zakonski in družinski inštitut	Ko odnosi bolijo	19.803,40	12.736,80	64,32	2.472,00	12,48	0	0	0	0	1.900,00	9,59	2.694,60	13,61	0	0	0	0
Družinski center Stik	Psihoterapevtska pomoč družinam, partnerjem in posameznikom v stiski	37.643,58	25.473,59	67,67	4.700,00	12,49	0	0	0	0	0	0	7.469,99	19,84	0	0	0	0
Združenje za psihosocialno pomoč in psihoterapijo Neptun	Terapevtska pomoč družinam v stiski	10.691,20	8.491,20	79,42	0	0	0	0	0	0	2.200,00	20,58	0	0	0	0	0	0
BLIŽINA družinski inštitut	Terapevtska pomoč posameznikom, parom in družinam	33.988,59	25.473,59	74,95	1.200,00	3,53	0	0	0	0	0	0	7.315,00	21,52	0	0	0	0

Izvajalec	Program	Skupaj pridobljena sredstva	MDDSZ	%	Lokalne skupnosti - občine	%	FHO	%	ZRSZ	%	donacije	%	Prispevki uporabnikov, članarine	%	Drugi javni viri	%	Drugi »nejavni« viri	%
BLIŽINA družinski inštitut	Predelava bolečih čustvenih vsebin pri psihičnem, fizičnem in spolnem nasilju	33.411,13	25.473,59	76,24	1.547,54	4,63	0	0	0	0	0	0	6.390,00	19,13	0	0	0	0
Terapevtski inštitut Odnos	Zakonska in družinska terapija za družine v krizi	23.830,07	12.736,80	53,45	3.380,00	14,18	0	0	0	0	0	0	7.713,27	32,37	0	0	0	0
DOMUS GRATIAE Romarski, kulturni in izobraž.dom – mladinski in družinski c. enota: d.c. Sveta Gora	Svetovalno in terapevtsko delo s posamezniki, pari, zakonci in družinami, ko se znajdejo v psihosocialni stiski	47.303,05	25.473,59	53,85	3.620,46	7,65	0	0	0	0	9.600,00	20,29	8.609,00	18,20	0	0	0	0
Zakonski in družinski inštitut	Pomoč družinam, ki se srečujejo z zasvojenostjo	6.894,72	5.094,72	73,89	800,00	11,60	0	0	0	0	1.000,00	14,50	0	0	0	0	0	0
Center za družinsko terapijo Kamnik	Terapevtska pomoč pri psihičnem, fizičnem in spolnem nasilju	16.515,80	12.736,80	77,12	2.279,00	13,80	0	0	0	0	0	0	1.500,00	9,08	0	0	0	0
Center za izobraževanje , supervizijo in terapevtsko pomoč Maribor	Program psihosocialne pomoči v primerih čustvenega, fizičnega, spolnega in/ ali ekonomskega nasilja	24183,80	19.105,20	79,00	400,00	1,65	0	0	0	0	0	0	4.678,60	19,35	0	0	0	0
Zakonski in družinski inštitut Krog	Ko družina ne zmore več	45.235,87	31.841,98	70,39	4.033,00	8,92	0	0	0	0	0	0	9.360,89	20,69	0	0	0	0



Izvajalec	Program	Skupaj pridobljena sredstva	MDDSZ	%	Lokalne skupnosti - občine	%	FHO	%	ZRSZ	%	donacije	%	Prispevki uporabnikov, članarine	%	Drugi javni viri	%	Drugi »nejavni« viri	%
PRELOMI Inštitut za družinsko terapijo, svetovanje in izobraž.	Psihosocialna podpora posameznikom in družinam pri urejanju medsebojnih odnosov zaradi finančnih stisk in prezadolženosti	15.483,42	5.483,46	35,42	0	0	0	0	9.999,96	64,58	0	0	0	0	0	0	0	0
Zavod za zdravstveno varstvo Celje	Psihološka svetovalnica Tu smo zate	21.568,82	8.491,20	39,37	0	0	0	0	0	0	500,00	2,32	1.188,00	5,51	11389,62	52,81	0	0
Društvo za kulturo odnosov SPES	Tu sem zate	21.982,06	12.736,80	57,94	5.961,76	27,12	0	0	0	0	2.800,00	12,74	483,50	2,20	0	0	0	0
Center za izobraž., supervizijo in terapevtsko pomoč Maribor	Terapevtska pomoč družinam po razpadu zakonske/partnerske skupnosti	16.122,53	12.736,80	79,00	400,00	2,48	0	0	0	0	0	0	2.985,73	18,52	0	0	0	0
Družinski inštitut Zaupanje	Terapevtski center Zaupanje	10.819,42	6.368,40	58,86	4.451,02	41,14	0	0	0	0	0	0	0	0,00	0	0	0	0
Terapevtski inštitut Odnos	Terapevtska pomoč posameznikom, parom in družinam	9.754,25	6.368,40	65,29	0	0	0	0	0	0	0	0	3.385,85	34,71	0	0	0	0
Frančiškanski družinski inštitut	Zgodnje intervence	10.614,00	8.491,20	80,00	0	0	0	0	0	0	2.122,80	20	0	0,00	0	0	0	0
Slo. združenje za preprečevanje samomora	Svetovanje posameznikom in družinam v stiski	153.735,92	25.473,59	16,57	108.626,33	70,66	0	0	0	0	0	0	9.645,00	6,27	9.991,00	6,50	0	0
Zakonski in družinski inštitut Novo mesto	Terapevtska pomoč pri čustvenem, fizičnem in spolnem nasilju	47.786,08	36.821,77	77,06	4.318,31	9,04	0	0	0	0	1.625,00	3,40	5.021,00	10,51	0	0	0	0

Izvajalec	Program	Skupaj pridobljena sredstva	MDDSZ	%	Lokalne skupnosti - občine	%	FHO	%	ZRSZ	%	donacije	%	Prispevki uporabnikov, članarine	%	Drugi javni viri	%	Drugi »nejavni« viri	%
Frančiškanski družinski inštitut	Terapevtska pomoč pri čustvenem, fizičnem in spolnem nasilju	132.000,58	105.600,47	80,00	0	0	0	0	0	0	4.523,01	3,43	0	0	0	0	21.88	16,57
Skupaj		811.263,58	484.157,13	59,68	150.211,28	18,52	0	0	9.999,96	1,23	30.370,81	3,74	93.266,68	11,50	21.380,62	2,64	21.877,1	2,70

Specializirani terapevtski programi psihosocialne pomoči otrokom, odraslim ali družinam, namenjeni razreševanju medsebojnih osebnostnih problemov so v letu 2011 pridobili skupaj 811.263,58 EUR. Največ sredstev je pridobil program Svetovanje posameznikom in družinam v stiski Slovenskega združenja za preprečevanje samomora, in sicer 153.735,92 EUR. Več kot 100.000 EUR je pridobil še program Terapevtska pomoč pri čustvenem, fizičnem in spolnem nasilju, ki ga izvaja Frančiškanski družinski inštitut (132.000,58 EUR).

Največ sredstev so programi pridobili s strani MDDSZ, in sicer slabih 60 %. Največ sredstev (105.600,47 EUR) je s strani MDDSZ pridobil program Terapevtska pomoč pri čustvenem, fizičnem in spolnem nasilju, ki ga izvaja Frančiškanski družinski inštitut. Dobrih 18 % sredstev so prispevale občine, ostali financerji so prispevali po manj kot štiri odstotke vseh pridobljenih sredstev. Prispevki uporabnikov in članov izvajalske organizacije so predstavljali 11,50 % vseh pridobljenih sredstev.

## KADROVSKI VIRI PROGRAMOV

**Preglednica 65: Kadrovske viri v specializiranih terapevtskih programih psihosocialne pomoči otrokom, odraslim ali družinam, namenjenih razreševanju medsebojnih osebnostnih problemov**

Izvajalec	Program	Število zaposlenih				Število drugih plačanih izvajalcev	Število prostovoljcev
		skupaj	Nedoloč en/ Določen čas	Javna dela in drugi APZ	Druge vrste pogodb o zaposlitvi		
Zakonski in družinski inštitut Novo mesto	Terapevtska pomoč pri čustvenem, fizičnem in spolnem nasilju	1	1	1	0	0	4
Center za družinsko terapijo Kamnik (CDTK)	Psihos.pomoč posameznikom, parom in družinam z izkušnjo travme; odpravljanje posledic travme s pomočjo relacijske - družinske terapije	1	1	1	0	0	0
Frančiškanski družinski inštitut	Terapevtska pomoč pri čustvenem, fizičnem in spolnem nasilju	8	8	8	0	0	0
Družinski center Mir, zavod za pomoč družinam v stiski	Reševanje zapletov v partnerskem odnosu, v starševstvu ter v drugih odnosih	2	2	2	0	0	0
Zakonski in družinski inštitut	Ko odnosi bolijo	1	1	1	0	0	3
Družinski center Stik	Psihoterapevtska pomoč družinam, partnerjem in posameznikom v stiski	1	1	1	0	0	1
Združenje za psihosocialno pomoč in psihoterapijo Neptun	Terapevtska pomoč družinam v stiski	0	0	0	0	0	5

Izvajalec	Program	Število zaposlenih				Število drugih plačanih izvajalcev	Število prostovoljcev
		skupaj	Nedoloč en/ Določen čas	Javna dela in drugi APZ	Druge vrste pogodb o zaposlitvi		
BLIŽINA družinski inštitut	Terapevtska pomoč posameznikom, parom in družinam	2	2	2	0	0	0
BLIŽINA družinski inštitut	Predelava bolečih čustvenih vsebin pri psihičnem, fizičnem in spolnem nasilju	2	2	2	0	0	0
Terapevtski inštitut Odnos	Zakonska in družinska terapija za družine v krizi	2	2	2	0	0	5
DOMUS GRATIAE Romarski, kulturni in izobraževalni dom – mladinski in družinski center enota: d.c. Sveta Gora	Svetovalno in terapevtsko delo s posamezniki, pari, zakonci in družinami, ko se znajdejo v psihosocialni stiski	1	1	1	0	0	1
Zakonski in družinski inštitut	Pomoč družinam, ki se srečujejo z zasvojenostjo	1	1	1	0	0	3
Center za družinsko terapijo Kamnik	Terapevtska pomoč pri psihičnem, fizičnem in spolnem nasilju	1	1	1	0	0	0
Center za izobraževanje, supervizijo in terapevtsko pomoč Maribor	Program psihosocialne pomoči v primerih čustvenega, fizičnega, spolnega in/ ali ekonomskega nasilja	2	2	2	0	0	1
Zakonski in družinski inštitut Krog	Ko družina ne zmore več	2	2	2	0	0	1
PRELOMI Inštitut za družinsko terapijo, svetovanje in izobraževanje	Psihosocialna podpora posameznikom in družinam pri urejanju medsebojnih odnosov zaradi finančnih stisk in prezadolženosti	2	2	2	0	0	1
Zavod za zdravstveno varstvo Celje	Psihološka svetovalnica Tu smo zate	1	1	1	0	0	18
Društvo za kulturo odnosov SPES	Tu sem zate	1	1	1	0	0	0
Center za izobraževanje, supervizijo in terapevtsko pomoč Maribor	Terapevtska pomoč družinam po razpadu zakonske/partnerske skupnosti	2	2	2	0	0	1

Izvajalec	Program	Število zaposlenih				Število drugih plačanih izvajalcev	Število prostovoljcev
		skupaj	Nedoločen/ Določen čas	Javna dela in drugi APZ	Druge vrste pogodb o zaposlitvi		
Družinski inštitut Zaupanje	Terapevtski center Zaupanje	1	1	1	0	0	1
Terapevtski inštitut Odnos	Terapevtska pomoč posameznikom, parom in družinam	1	1	1	0	0	7
Frančiškanski družinski inštitut	Zgodnje intervence	2	2	1,50	0	0,50	1
Slovensko združenje za preprečevanje samomora	Svetovanje posameznikom in družinam v stiski	6	6	6	0	0	12
Skupaj		43	42,50	0	0,50	65	83

V specializiranih terapevtskih programih psihosocialne pomoči otrokom, odraslim ali družinam, namenjenih razreševanju medsebojnih osebnostnih problemov, ki jih sofinancira MDDSZ, je bilo v letu 2011 zaposlenih 43 oseb (43 oseb v letu 2009, 35 oseb v letu 2010), od tega jih je večina (42,50 oseb) imela redno zaposlitev (za določen oziroma nedoločen čas).

Devet oseb je bilo zaposlenih za polni delovni čas (slabih 21 %), slaba tretjina zaposlenih (14 oseb) je v letu 2011 opravila od 1.000 do 2.000 ur dela na programih, slaba petina, in sicer osem oseb od 500 do 1.000 ur, ostali zaposleni (12 oseb) pa manj kot 500 ur dela v letu 2011.

#### Preglednica 66: Število in obseg zaposlitev (so)financiranih s strani MDDSZ\*

Izvajalec	Program	Zaposlitve (so)financirane od MDDSZ		Strokovni vodja		Strokovni delavec		Laični delavec (6. ali 7 stopnja izobrazbe)		Laični delavec (5. stopnja izobrazbe)	
		Število zaposlenih	Obseg zaposlitev	Število zaposlenih	Obseg zaposlitev	Število zaposlenih	Obseg zaposlitev	Število zaposlenih	Obseg zaposlitev	Število zaposlenih	Obseg zaposlitev
Zakonski in družinski inštitut Novo mesto	Terapevtska pomoč pri čustvenem, fizičnem in spolnem nasilju	1	1	1	1	0	0	0	0	0	0
Center za družinsko terapijo Kamnik (CDTK)	Psihosoc.pomoč posameznikom, parom in družinam z izkušnjo travme; odpravljanje posledic travme s pomočjo relacijske - družinske terapije	1	1	0	0	1	1	0	0	0	0
Frančiškanski družinski inštitut	Terapevtska pomoč pri čustvenem, fizičnem in spolnem nasilju	7	3,55	1	1	6	2,55	0	0	0	0

Izvajalec	Program	Zaposlitve (so)financirane od MDDSZ		Strokovni vodja		Strokovni delavec		Laični delavec (6. ali 7 stopnja izobrazbe)		Laični delavec (5. stopnja izobrazbe)	
		Število zaposlenih	Obseg zaposlitev	Število zaposlenih	Obseg zaposlitev	Število zaposlenih	Obseg zaposlitev	Število zaposlenih	Obseg zaposlitev	Število zaposlenih	Obseg zaposlitev
Družinski center Mir, zavod za pomoč družinam v stiski	Reševanje zapletov v partnerskem odnosu, v starševstvu ter v drugih odnosih	1	1	0	0	1	1	0	0	0	0
Zakonski in družinski inštitut	Ko odnosi bolijo	1	0,48	0	0	1	0,48	0	0	0	0
Družinski center Stik	Psihoterapevtska pomoč družinam, partnerjem in posameznikom v stiski	1	1	0	0	1	1	0	0	0	0
Združenje za psihosocialno pomoč in psihoterapijo Neptun	Terapevtska pomoč družinam v stiski	0	0	0	0	0	0	0	0	0	0
BLIŽINA družinski inštitut	Terapevtska pomoč posameznikom, parom in družinam	2	1	0	0	2	1	0	0	0	0
BLIŽINA družinski inštitut	Predelava bolečih čustvenih vsebin pri psihičnem, fizičnem in spolnem nasilju	2	1	0	0	2	1	0	0	0	0
Terapevtski inštitut Odnos	Zakonska in družinska terapija za družine v krizi	2	0,51	0	0	2	0,51	0	0	0	0
DOMUS GRATIAE Romarski, kulturni in izobraž. dom – mladinski in družinski center enota: d.c. Sv. Gora	Svetovalno in terapevtsko delo s posamezniki, pari, zakonc in družinami, ko se znajdejo v psihosocialni stiski	1	1	0	0	1	1	0	0	0	0
Zakonski in družinski inštitut	Pomoč družinam, ki se srečujejo z zasvojenostjo	1	0,20	0	0	1	0,20	0	0	0	0
Center za družinsko terapijo Kamnik	Terapevtska pomoč pri psihičnem, fizičnem in spolnem nasilju	1	0,50	0	0	1	0,50	0	0	0	0
Center za izobraževanje, supervizijo in terapevtsko pomoč	Program psihos. pomoči v primerih čustvenega, fizičnega,	2	0,96	0	0	2	0,96	0	0	0	0

Izvajalec	Program	Zaposlitve (so)financirane od MDDSZ		Strokovni vodja		Strokovni delavec		Laični delavec (6. ali 7 stopnja izobrazbe)		Laični delavec (5. stopnja izobrazbe)	
		Število zaposlenih	Obseg zaposlitev	Število zaposlenih	Obseg zaposlitev	Število zaposlenih	Obseg zaposlitev	Število zaposlenih	Obseg zaposlitev	Število zaposlenih	Obseg zaposlitev
Maribor	spolnega in/ ali ekonom.nasilja										
Zakonski in družinski inštitut Krog	Ko družina ne zmore več	2	1,25	0	0	2	1,25	0	0	0	0
PRELOMI Inštitut za družinsko terapijo, svetovanje in izobraževanje	Psihosocialna podpora posameznikom in družinam pri urejanju medsebojnih odnosov zaradi finančnih stisk in prezadolženosti	1	0,25	0	0	0	0	1	0,25	0	0
Zavod za zdravstveno varstvo Celje	Psihološka svetovalnica Tu smo zate	0	0	0	0	0	0	0	0	0	0
Društvo za kulturo odnosov SPES	Tu sem zate	1	0,50	0	0	1	0,50	0	0	0	0
Center za izobraževanje, supervizijo in terapevtsko pomoč Maribor	Terapevtska pomoč družinam po razpadu zakonske/partnerske skupnosti	2	0,57	0	0	2	0,57	0	0	0	0
Družinski inštitut Zupanje	Terapevtski center Zupanje	1	0,25	0	0	1	0,25	0	0	0	0
Terapevtski inštitut Odnos	Terapevtska pomoč posameznikom, parom in družinam	1	0,09	0	0	1	0,09	0	0	0	0
Frančiškanski družinski inštitut	Zgodnje intervence	2	0,12	0	0	2	0,12	0	0	0	0
Slovensko združenje za preprečevanje samomora	Svetovanje posameznikom in družinam v stiski	3	0,70	0	0	1	0,38	2	0,32	0	0
Skupaj		36	16,93	2	2,00	31	14,36	3	0,57	0	0

\* Podatki v preglednici prikazujejo stanje kot so ga izvajalci navedli v končnih poročilih za leto 2011.

Če nekoliko bolj podrobno pogledamo zaposlitve, ki jih (so)financira MDDSZ, ugotovimo, da je omenjeni (so)financer na področju specializiranih terapevtskih programov psihosocialne pomoči otrokom, odraslim ali družinam, namenjenih razreševanju medsebojnih osebnostnih problemov v letu 2011 (so)financiral skupaj 36 zaposlenih v teh programih, in sicer v obsegu 16,93 zaposlitve. Od vseh 43 zaposlenih je MDDSZ (so)financiral kar slabih 84 % zaposlenih. Med zaposlenimi je bilo največ strokovnih delavcev (31 oseb v obsegu 14,36 zaposlitve).

V specializiranih terapevtskih programih psihosocialne pomoči otrokom, odraslim ali družinam, namenjenih razreševanju medsebojnih osebnostnih problemov je v letu 2011 sodelovalo še 65 drugih plačnih izvajalcev (glej Preglednico 65). Večina (44) zunanjih sodelavcev je v letu 2011 v teh programih opravila manj kot 100 ur dela, 18 jih je opravilo od 101 do 500 ur dela, dva od 500 do 1000 ur dela in eden nad 1.000 ur dela.

V programih je sodelovalo skupaj 83 prostovoljcev (glej Preglednici 65 in 67), ki so v letu 2011 v največji meri opravili od 24 do 100 ur prostovoljnega dela (slabih 52 % prostovoljcev) in pa med 100 in 500 ur dela (dobrih 37 % prostovoljcev). Podatek o številu prostovoljcev, ki so opravili manj kot 24 ur prostovoljnega dela na leto je pomemben za primerjavo z določbo Zakona o prostovoljstvu (Uradni list RS, št. 10/2011), ki določa, da je organizirano prostovoljstvo prostovoljsko delo, ki ga posameznik izvaja redno in najmanj 24 ur letno, teh pa je bilo zgolj dobrih osem odstotkov.

Prostovoljci so v okviru programov s področja JSVP 8 v preteklem letu skupaj opravili 10.918,75 ur prostovoljnega dela.

#### **Preglednica 67: Prostovoljci glede na število opravljenih prostovoljnih ur**

<b>Število in delež (%) prostovoljcev glede na število opravljenih prostovoljnih ur</b>											
0 -23		24 - 100		101 - 500		501 – 1.000		1.000 ali več		Skupaj	
Št.	%	Št.	%	Št.	%	Št.	%	Št.	%	Št.	%
7	8,43	43	51,81	31	37,35	1	1,20	1	1,20	83	100,00

#### **Preglednica 68: Prostovoljci glede na vrsto opravljenega prostovoljnega dela**

<b>Število in delež (%) prostovoljcev glede na vrsto opravljenega prostovoljnega dela</b>									
Strokovno delo na področju socialnega varstva		Strokovno delo na drugih področjih		Organizacijsko delo		Druga dela		Skupaj	
Št.	%	Št.	%	Št.	%	Št.	%	Št.	%
32	38,55	4,5	5,42	28	33,73	18,5	22,29	83	100,00

Dobro 38 % vseh prostovoljcev (32 oseb) v tej skupini programov je v letu 2011 opravljalo strokovno delo na področju socialnega varstva, dobro tretjino organizacijska dela (28 oseb), slabo petino (18,50 oseb) t.i. druga dela, kjer gre za opravljanje prostovoljskega dela kot pomožnega dela ali dela za podporo prostovoljskemu programu ali projektu ali dela za opravljanje katerega ni potrebno posebno usposabljanje ter dobre štiri odstotke strokovno delo na drugih področjih.

## **UPORABNIKI V PROGRAMIH**

### **CILJNA SKUPINA UPORABNIKOV**

Ciljna skupina specializiranih terapevtskih programov psihosocialne pomoči otrokom, odraslim ali družinam, namenjenih razreševanju medsebojnih osebnostnih problemov, so predvsem posamezniki, pari in družine, ki se znajdejo v akutni ali dolgotrajni psihosocialni stiski ter potrebujejo, želijo in zmorejo sprejeti bolj poglobljeno in strukturirano pomoč, ki jo nudi terapija, a se zaradi finančne stiske ne morejo vključiti v samoplačniško storitev terapije; soočajo se:

- z različnimi oblikami nasilja (fizičnega, čustvenega, spolnega),



- s partnerskimi težavami (konflikti, prevare, stres zaradi neplodnosti, nezaželena nosečnost, ločitev, grožnje z ločitvijo,...),
- z medosebnim konfliktom, odtujenostjo, razvezo,
- s problemi alkoholizma ali drugih oblik zasvojenosti (odvisniki in ozdravljeni odvisniki),
- s čustvenimi težavami (anksioznost, depresivnost),
- s stisko zaradi družinskega člana/svojca, ki ima dolgotrajne težave v duševnem zdravju,
- z določeno vrsto izgube,
- s specifičnimi težavami otrok (npr. vedenjske in čustvene težave) ali obratno se otroci soočajo s težavami staršev.

**Preglednica 69: Podatki o uporabnikih in kapacitetah v specializiranih terapevtskih programih psihosocialne pomoči otrokom, odraslim ali družinam, namenjenih razreševanju medsebojnih osebnostnih problemov**

Izvajalec	Program	Število					
		vseh uporabnikov	uporabnikov glavnega programa	uporabnikov v podprogramih	uporabnikov pod 18 let	uporabnikov na mesec (povprečno)*	ur vključenosti na mesec (povprečno)*
Zakonski in družinski inštitut Novo mesto	Terapevtska pomoč pri čustvenem, fizičnem in spolnem nasilju	221	221	0	26	57,92	3
Center za družinsko terapijo Kamnik (CDTK)	Psihosoc. pomoč posameznikom, parom in družinam z izkušnjo travme; odpravljanje posledic travme s pomočjo relacijske - družinske terapije	199	65	134	12	24	6
Frančiškanski družinski inštitut	Terapevtska pomoč pri čustvenem, fizičnem in spolnem nasilju	1.096 + storitve	529	567	17	101	3,66
Družinski center Mir, zavod za pomoč družinam v stiski	Reševanje zapletov v partnerskem odnosu, v starševstvu ter v drugih odnosih	207	137	70	6	54,70	3,88
Zakonski in družinski inštitut	Ko odnosi bolijo	144	51	93	8	12	0,33
Družinski center Stik	Psihoterapevtska pomoč družinam, partnerjem in posameznikom v stiski	72	72	0	0	23,70	16
Združenje za psihosocialno pomoč in psihoterapijo Neptun	Terapevtska pomoč družinam v stiski	77	26	51	6	13	4

Izvajalec	Program	Število					
		vseh uporabnikov	uporabnikov glavnega programa	uporabnikov v podprogramih	uporabnikov pod 18 let	uporabnikov na mesec (povprečno)*	ur vključenosti na mesec (povprečno)*
BLIŽINA družinski inštitut	Terapevtska pomoč posameznikom, parom in družinam	130	130	0	9	31,16	6
BLIŽINA družinski inštitut	Predelava bolečih čustvenih vsebin pri psihičnem, fizičnem in spolnem nasilju	118	112	6	5	26,25	6
Terapevtski inštitut Odnos	Zakonska in družinska terapija za družine v krizi	89	89	0	2	18,92	1,76
DOMUS GRATIAE Romarski, kulturni in izobraž. dom – mladinski in družinski c. enota: d. c. Sveta Gora	Svetovalno in terapevtsko delo s posamezniki, pari, zakonci in družinami, ko se znajdejo v psihosocialni stiski	271	85	186	0	30,52	4
Zakonski in družinski inštitut	Pomoč družinam, ki se srečujejo z zasvojenostjo	41	22	19	7	6,5	5,92
Center za družinsko terapijo Kamnik	Terapevtska pomoč pri psihičnem, fizičnem in spolnem nasilju	229	28	221	6	15,66	6
Center za izobraževanje, supervizijo in terapevtsko pomoč Maribor	Program psihosocialne pomoči v primerih čustvenega, fizičnega, spolnega in/ ali ekonomskega nasilja	158	142	16	7	17,3	5
Zakonski in družinski inštitut Krog	Ko družina ne zmore več	239	217	22	17	55,58	3,5
PRELOMI Inštitut za družinsko terapijo, svetovanje in izobraževanje	Psihosocialna podpora posameznikom in družinam pri urejanju medsebojnih odnosov zaradi finančnih stisk in prezadolženosti	36	36	0	0	14	23
Zavod za zdravstveno varstvo Celje	Psihološka svetovalnica Tu smo zate	158	158	0	8	23,40	1,04
Društvo za kulturo odnosov SPES	Tu sem zate	785**	785**	0	8	65	15
Center za izobraževanje, supervizijo in terapevtsko pomoč Maribor	Terapevtska pomoč družinam po razpadu zakonske/partnerske skupnosti	61	39	22	17	9	4
Družinski inštitut Zaupanje	Terapevtski center Zaupanje	64	64	0	3	15,75	3,38
Terapevtski inštitut Odnos	Terapevtska pomoč posameznikom, parom in družinam	36	36	0	0	7,83	4,22
Frančiškanski družinski inštitut	Zgodnje intervence	128	44	84	44	15,20	3,12

Izvajalec	Program	Število					
		vseh uporabnikov	uporabnikov glavnega programa	uporabnikov v podprogramih	uporabnikov pod 18 let	uporabnikov na mesec (povprečno)*	ur vključenosti na mesec (povprečno)*
Slovensko združenje za preprečevanje samomora	Svetovanje posameznikom in družinam v stiski	688	551	137	1	130,80	1,2
<b>Skupaj</b>		5.247	3.639	1.628	209	769,19	$\bar{X} = 5,65$

\* podatek se nanaša le na glavni program

\*\* Všteti so tudi obiskovalci predavanj, zato je številka visoka.

$\bar{X}$  = povprečna vrednost

V programih JSVP 8 je bilo v letu 2011 skupaj 5.247 različnih uporabnikov, od tega 209 oseb, mlajših od 18 let. Omenjeni številki zajemata tako uporabnike v t.i. glavnem programu kot tiste, ki so bili vključeni le v podprograme. V letu 2011 je bilo v glavnem delu specializiranih terapevtskih programov psihosocialne pomoči otrokom, odraslim ali družinam, namenjenih razreševanju medsebojnih osebnostnih problemov **3.639 uporabnikov**, v podprogramih pa še preko 1.600.

V glavni del programov s področja JSVP 8 je bilo na mesec povprečno vključenih skupaj 769,19 uporabnikov, na program pa povprečno 33,44 oseb. V ta del programov so bili uporabniki povprečno aktivno vključene po slabih šest ur na mesec.

V programih iz skupine SVP 8 ne nudijo prenočitvenih kapacitet.

Od 5.247 uporabnikov s področja JSVP 8, ni bil nihče vključen v program vsak dan ali petkrat na teden, kar je pričakovan podatek, saj uporabniki v programih ne bivajo. Največ (29,33 %) je bilo uporabnikov, ki so obiskovali program enkrat ali večkrat na teden, vendar ne vsak (delovni) dan, približno petina pa je bila tistih, ki so bili v program vključeni nekajkrat na leto in ravno tako približno petina tistih, ki so bili v program vključeni enkrat v obravnavanem letu. Slabih 15 % uporabnikov je bilo v program vključenih večkrat/nekajkrat na mesec, slabih 10 % pa enkrat na mesec. Za približno pet odstotkov uporabnikov pa ni znano kako pogosto so obiskovali aktivnosti programa.

#### Preglednica 70: Čas (obdobje) vključitve uporabnikov v program

Struktura uporabnikov glede na čas/obdobje vključitve v program	Število uporabnikov
Število uporabnikov, ki so program obiskovali/bili vključeni vsak dan ali petkrat na teden	0
Število uporabnikov, ki so program obiskovali/bili vključeni enkrat ali večkrat na teden, vendar ne vsak (delovni) dan	1.539
Število uporabnikov, ki so program obiskovali/bili vključeni večkrat/nekajkrat na mesec	778
Število uporabnikov, ki so program obiskovali/bili vključeni enkrat na mesec	474
Število uporabnikov, ki so program obiskovali/bili vključeni nekajkrat na leto	1.137
Število uporabnikov, ki so bili v program vključeni/so ga obiskali enkrat v letu	1.046
Število uporabnikov, za katere ni znano kako pogosto so obiskovali/bili vključeni v program	273
<b>Skupaj</b>	<b>5.247</b>

Poleg osnovne dejavnosti specializiranih terapevtskih programov psihosocialne pomoči otrokom, odraslim ali družinam, namenjenih razreševanju medsebojnih osebnostnih problemov (svetovalna, psihosocialna in terapevtska pomoč pri čustvenem, fizičnem in spolnem nasilju posameznikom in družinam), v programih s tega področja izvajajo še nekatere druge dejavnosti oziroma že omenjene podprograme. V spodnji preglednici prikazujemo podatke o podprogramih, vendar le pri tistih izvajalcih oziroma programih, ki so le - te v končnih poročilih za MDDSZ navedli. Izvajalci so poročali bodisi o opravljenih storitvah ali pa o številu vključenih uporabnikov v posamezen podprogram.

### Preglednica 71: Uporabniki v podprogramih

Izvajalec	Program	Podprogram	Število uporabnikov	Število opravljenih storitev
Center za družinsko terapijo Kamnik (CDTK)	Psihosoc.pomoč posameznikom, parom in družinam z izkušnjo travme; odpravljanje posledic travme s pomočjo relacijske - družinske terapije	Preventivna predavanja oz. Delavnice	58	3
		Telefonsko svetovanje	32	0,50
		Svetovanje preko e-pošte	44	0,5
Frančiškanski družinski inštitut	Terapevtska pomoč pri čustvenem, fizičnem in spolnem nasilju	Skupina za zakonce v krizi	145	16
		Skupina za razporočene	65	16
		Skupina za zakonce (Mb)	12	6
		Informativni telefonski razgovori	131	150
		Terapevtsko svetovanje po telefonu ali internetu	110	205
		Informativni telefonski razgovori – anonim.upor.	/	okvirno 350
		Enkratni terapevtski razgovor	104	146
Družinski center Mir, zavod za pomoč družinam v stiski	Reševanje zapletov v partnerskem odnosu, v starševstvu ter v drugih odnosih	Zakonska skupina	7 parov	16
		Večeri za starše	22	8
		Svetovanje po telefonu	34	38
Združenje za psihosoc.pomoč in psihoterapijo Neptun	Terapevtska pomoč družinam v stiski	Telefonsko ali osebno svetovanje	51	75
BLIŽINA družinski inštitut	Predelava bolečih čustvenih vsebin pri psihičnem, fizičnem in spolnem nasilju	Skupina za žrtve nasilja	6	18
DOMUS GRATIAE Romarski, kulturni in izobraž.dom – mladinski in družinski c.enota: družinski c. Sv. Gora	Svetovalno in terapevtsko delo s posamezniki, pari, zakonci in družinami, ko se znajdejo v psihos. stiski	Svetovalni razgovori	186	0
		Telefonsko svetovanje	/	691
		Elektronsko svetovanje	/	39

Izvajalec	Program	Podprogram	Število uporabnikov	Število opravljenih storitev
Zakonski in družinski inštitut	Pomoč družinam, ki se srečujejo z zasvojenostjo	Terapevtsko svetovanje po telefonu ali internetu, Informativni telefonski razgovor	19	35
Center za družinsko terapijo Kamnik	Terapevtska pomoč pri psihičnem, fizičnem in spolnem nasilju	Preventivna predavanja oz. Delavnice	156	3
		Telefonsko svetovanje	64	80
		Svetovanje preko e-pošte	37	64
Center za izobraževanje, supervizijo in terapevtsko pomoč Maribor	Program psihosocialne pomoči v primerih čustvenega, fizičnega, spol.in/ ali ekonomskega nasilja	Skupina za starše	16	20
		Svetovanje po telefonu ali e-pošti	/	117
Zakonski in družinski inštitut Krog	Ko družina ne zmore več	Telefonsko svetovanje	/	468
		Terapevtske skupine	22	/
Center za izobraževanje, supervizijo in terapevtsko pomoč Maribor	Terapevtska pomoč družinam po razpadu zakonske/partnerske skupnosti	Skupina za samopomoč staršem	13	20
		Delavnice za otroke	14	20
		Skupna srečanja	20	4
Frančiškanski družinski inštitut	Zgodnje intervence	Svetovanje po telefonu ali prek elektronske pošte (FDI in ZGN)	67	78
		Enkratni svetovalni terapevtski razgovori (posamezniki in družine, ki se niso vključili v terapevtski proces) (FDI)	22	26
Zakonski in družinski inštitut	Ko odnosi bolijo	Terapevtska skupina	17	10
		Terapevtsko svetovanje po telefonu ali internetu, Informativni telefonski razgovor	46	152
		Predstavljanja - predavanja, članki	29	10

/ podatek ni relevanten

## 4.9 JSVP 9 – Programi sprejemališč in zavetišč za brezdomne uživalce drog

**Preglednica 72: Splošne informacije o programih sprejemališč in zavetišč za brezdomne uživalce drog**

A B C	Izvajalec	Status izvajalca	Program	Regija/regije izvajanja programa												
				Pomurska	Podravska	Koroška	Savinjska	Zasavska	Sp. Posavska	JVZH. Slovenija	Osrednjeslovenska	Gorenjska	Notr. - kraška	Goriška	Obalno - kraška	
B	Društvo Altra - Odbor za novosti v duševnem zdravju	društvo v javnem interesu	KORAK - nastanitev za brezdomne uživalce prepovedanih drog									✓				
C	Društvo za pomoč in samopomoč Želva- Eureka Žalec	društvo	Zavetišče za brezdomce »Želva«				✓									
Dostopnost programov po regijah				Pomurska	Podravska	Koroška	Savinjska	Zasavska	Sp. Posavska	JVZH. Slovenija	Osrednjeslovenska	Gorenjska	Notr. - kraška	Goriška	Obalno - kraška	

 Program je vključen v enotni sistem evalviranja socialnovarstvenih programov

V letu 2011 je MDDSZ sofinanciralo dva programa sprejemališč in zavetišč za brezdomne uživalce drog, od tega je bil en program vključen v večletno sofinanciranje (C programi) in tudi v enotni sistem evalviranja socialnovarstvenih programov. En program je bil sofinanciran kot B program (za eno leto v znesku nad 1.500 EUR). En program se izvaja v Ljubljani (osrednjeslovenska regija), en pa v Žalcu (savinjska regija).

## FINANČNI VIRI PROGRAMOV

Preglednica 73: Finančni viri v programih sprejemališč in zavetišč za brezdomne uživalce drog

Izvajalec	Program	Skupaj pridobljena sredstva	MDDSZ	%	Lokalne skupnosti - občine	%	ZRSZ	%	FIHO	%	Prispevki uporabnikov, članarine	%	Donacije	%	Drugi javni viri	%	Drugi »nejavni« viri	%
Društvo Altra - Odbor za novosti v duševnem zdravju	KORAK - nastanitev za brezdomne uživalce prepovedanih drog	121.740,95	65.323,31	53,66	46.000,00	37,79	0	0	0	0	83,00	0,07	2.070,34	1,70	8.264,30	6,79	0	0
Društvo za pomoč in samopomoč Želva- Eureka Žalec	Zavetišče za brezdomce »Želva«	114.664,17	59.029,87	51,48	19.054,94	16,62	19.548,30	17,05	0	0	7.469,97	6,51	0	0	0	0	9.561,09	8,34
Skupaj		236.405,12	124.353,18	52,60	65.054,94	27,52	19.548,30	8,27	0	0	0	3,19	2.070,34	0,88	8.264,30	3,50	9.561,09	4,04

Programa s področja JSVP 9 sta v letu 2011 pridobila skupaj 236.405,12 EUR. Največ sredstev je pridobil program Korak Društva Altra, in sicer 121.740,95 EUR.

Največ sredstev sta programa pridobila s strani MDDSZ, in sicer dobro polovico vseh sredstev. Največ sredstev (65.323,31 EUR) je s strani MDDSZ pridobil program Korak Društva Altra. Dobrih 27 % sredstev so prispevale občine, dobrih osem odstotkov ZRSZ, prispevki uporabnikov in članov izvajalske organizacije so predstavljali dobre tri odstotke sredstev, približno toliko tudi sredstva drugih javnih institucij. Manj kot odstotek sredstev so prispevali donatorji, dobre štiri odstotke sredstev pa sta izvajalca pridobila iz drugih »nejavnih« virov.

## KADROVSKI VIRI PROGRAMOV

**Preglednica 74: Kadrovske viri v programih sprejemališč in zavetišč za brezdomne uživalce drog**

Izvajalec	Program	Število zaposlenih				Število drugih plačanih izvajalcev	Število prostovoljcev
		skupaj	Nedoločen/Določeni čas	Javna dela in drugi APZ	Druge vrste pogodb o zaposlitvi		
Društvo Altra - Odbor za novosti v duševnem zdravju	KORAK - nastanitev za brezdomne uživalce prepovedanih drog	5	5	0	0	6	3
Društvo za pomoč in samopomoč Želva- Eureka Žalec	Zavetišče za brezdomce »Želva«	6	4	2	0	3	17
Skupaj		11	9	2	0	9	20

V programih sprejemališč in zavetišč za brezdomne uživalce drog, ki jih sofinancira MDDSZ, je bilo v letu 2011 zaposlenih 11 oseb (v letu 2009 12, v letu 2010, ko so bili sofinancirani trije programi, pa 18), od tega jih je večina (devet) imela redno zaposlitev (za določen oziroma nedoločen čas). Dve osebi sta bili zaposleni preko javnih del oziroma drugih programov APZ.

Največ oseb je bilo zaposlenih za polni delovni čas, in sicer štirje (dobrih 36 %), tri zaposlene osebe so opravile od 1.000 do 2.000 ur dela na programih, dve osebi od 500 do 1.000 ur, ter prav tako dve osebi manj kot 500 ur dela v letu 2011.

**Preglednica 75: Število in obseg zaposlitev (so)financiranih s strani MDDSZ\***

Izvajalec	Program	Zaposlitve (so)financirane od MDDSZ		Strokovni vodja		Strokovni delavec		Laični delavec (6. ali 7. stopnja izobrazbe)		Laični delavec (5. stopnja izobrazbe)	
		Število zaposlenih	Obseg zaposlitev	Število zaposlenih	Obseg zaposlitev	Število zaposlenih	Obseg zaposlitev	Število zaposlenih	Obseg zaposlitev	Število zaposlenih	Obseg zaposlitev
Društvo Altra - Odbor za novosti v duševnem zdravju	KORAK - nastanitev za brezdomne uživalce prepoved. drog	4	2,50	0	0	2	2	0	0	2	0,50
Društvo za pomoč in samopomoč Želva- Eureka Žalec	Zavetišče za brezdomce »Želva«	2	2	1	1	0	0	1	1	0	0
Skupaj		6	4,50	1	1	2	2	1	1	2	0,5

\* Podatki v preglednici prikazujejo stanje kot so ga izvajalci navedli v končnih poročilih za leto 2011.

Če nekoliko bolj podrobno pogledamo zaposlitve, ki so (so)financirane s strani MDDSZ, ugotovimo, da je omenjeni (so)financer na področju sprejemališč in zavetišč za brezdomne uživalce drog v letu 2011 (so)financiral skupaj šest zaposlenih, in sicer v obsegu 4,5 zaposlitve. Od vseh 11 zaposlenih je



MDDSZ (so)financiral dobrih 54 % zaposlenih. Med zaposlenimi je bilo največ strokovnih delavcev (dve osebi z zaposlitvijo za polni delovni čas).

V programih s področja JSVP 9 je v letu 2011 sodelovalo še devet drugih plačnih izvajalcev (glej Preglednico 74). Zunanji sodelavci so v največji meri opravili manj kot 100 ur dela v programih (trije). Dva sta opravila od 100 do 500 ur dela, ter prav tako dva več kot 1.000 ur. dva zunanja sodelavca sta bila plačana po opravljenih storitvah in ne po urah.

V programih je sodelovalo 20 prostovoljcev (glej Preglednici 74 in 76), ki so v letu 2011 v največji meri opravili do 100 ur prostovoljnega dela (90 % prostovoljcev), od tega so trije opravili do 24 ur dela. Podatek o številu prostovoljcev, ki so opravili manj kot 24 ur prostovoljnega dela na leto je pomemben za primerjavo z določbo Zakona o prostovoljstvu (Uradni list RS, št. 10/2011), ki določa, da je organizirano prostovoljstvo prostovoljsko delo, ki ga posameznik izvaja redno in najmanj 24 ur letno.

Prostovoljci so v okviru programov s področja JSVP 9 v preteklem letu skupaj opravili 1.272 ur prostovoljnega dela.

#### **Preglednica 76: Prostovoljci glede na število opravljenih prostovoljnih ur**

Število in delež (%) prostovoljcev glede na število opravljenih prostovoljnih ur											
0 -23		24 - 100		101 - 500		501 – 1.000		1.000 ali več		Skupaj	
Št.	%	Št.	%	Št.	%	Št.	%	Št.	%	Št.	%
3	15	15	75	2	10	0	0	0	0	20	100

#### **Preglednica 77: Prostovoljci glede na vrsto opravljenega prostovoljnega dela**

Število in delež (%) prostovoljcev glede na vrsto opravljenega prostovoljnega dela									
Strokovno delo na področju socialnega varstva		Strokovno delo na drugih področjih		Organizacijsko delo		Druga dela		Skupaj	
Št.	%	Št.	%	Št.	%	Št.	%	Št.	%
1,50	7,50	0	0	1,50	7,50	17	85	20	100

Velika večina prostovoljcev (17 oseb ali 85 % vseh prostovoljcev) v tej skupini programov je v letu 2011 opravljalo t.i. druga dela, kjer gre za opravljanje prostovoljskega dela kot pomožnega dela ali dela za podporo prostovoljskemu programu ali projektu ali dela za opravljanje katerega ni potrebno posebno usposabljanje. Dobrih sedem odstotkov prostovoljcev je opravljalo strokovno delo na področju socialnega varstva, ravno toliko pa organizacijska dela.

## **UPORABNIKI V PROGRAMIH**

### **CILJNA SKUPINA UPORABNIKOV**

Uporabniki programa Korak so polnoletni brezdomni uživalci prepovedanih drog, uporabniki programa Zavetišče za brezdomce Želva so občani Žalca, ki so ostali brez bivališča in so uživalci nedovoljenih drog.

**Preglednica 78: Podatki o uporabnikih in kapacitetah v programih sprejemališč in zavetišč za brezdomne uživalce drog**

Izvajalec	Program	Število							
		vseh uporabnikov	uporabnikov glavnega programa	uporabnikov v podprogramih	uporabnikov pod 18 let	uporabnikov na mesec (povprečno)*	ur vključenosti na mesec (povprečno)*	sob	postelj
Društvo Altra - Odbor za novosti v duševnem zdravju	KORAK - nastanitev za brezdomne uživalce prepoved. drog	26	26	0	0	16,75	38,87	4	16
Društvo za pomoč in samopomoč Želva- Eureka ž.	Zavetišče za brezdomce »Želva«	37	23	14	0	14,5	114,58	3	12
Skupaj		63	49	14	0	31,25	$\bar{x} = 76,73$	7	28

\* podatek se nanaša le na glavni program

$\bar{x}$  = povprečna vrednost

V programih JSVP 9 je bilo v letu 2011 skupaj 63 različnih uporabnikov. Omenjena številka zajema tako uporabnike v glavnem programu (nastanitev) kot tiste, ki so bili vključeni le v podprograme. V nastanitvenem delu programov je bilo v letu 2011 **49 uporabnikov** (v letu 2010 104 (sofinancirani so bili trije programi)), v podprogramih pa še 14.

V nastanitveni del programov s področja JSVP 9 je bilo na mesec povprečno vključenih skupaj 31,25 uporabnikov, na program pa povprečno 15,36 oseb. V ta del programov so bili uporabniki povprečno aktivno vključeni po slabih 77 ur na mesec.

V sprejemališčih in zavetiščih za brezdomne uživalce drog je bilo v letu 2011 na voljo sedem sob ter v njih 28 postelj.

Od 63 uporabnikov programov s področja JSVP 9, jih je bilo največ (77,78 %) v program vključenih vsak dan ali petkrat na teden (kar je pričakovan podatek, saj programi v osnovi nudijo nastanitev). Ostali uporabniki (14 oseb) so bili v programe s tega področja vključeni nekajkrat na mesec.

**Preglednica 79: Čas (obdobje) vključitve uporabnikov v program**

Struktura uporabnikov glede na čas/obdobje vključitve v program	Število uporabnikov
Število uporabnikov, ki so program obiskovali/bili vključeni vsak dan ali petkrat na teden	49
Število uporabnikov, ki so program obiskovali/bili vključeni enkrat ali večkrat na teden, vendar ne vsak (delovni) dan	0
Število uporabnikov, ki so program obiskovali/bili vključeni večkrat/nekajkrat na mesec	14
Število uporabnikov, ki so program obiskovali/bili vključeni enkrat na mesec	0
Število uporabnikov, ki so program obiskovali/bili vključeni nekajkrat na leto	0
Število uporabnikov, ki so program obiskovali/bili vključeni enkrat	0
Število uporabnikov, za katere ni znano kako pogosto so obiskovali/bili vključeni v program	0
Skupaj	63

Poleg osnovne dejavnosti programov s področja JSVP 9 (nudenje nastanitvenih kapacitet za brezdomne uživalce drog) v programu Zavetišče za brezdomce »Želva« izvajajo še dva podprograma. Izvajalci so poročali bodisi o opravljenih storitvah ali pa o številu vključenih uporabnikov v posamezen podprogram.

**Preglednica 80: Uporabniki v podprogramih**

Izvajalec	Program	Podprogram	Število uporabnikov	Število opravljenih storitev
Društvo za pomoč in samopomoč Želva-Eureka Žalec	Zavetišče za brezdomce »Želva«	Delo s svojci	14	/
		Delo z anonimnimi uporabniki	/	26

/ podatek ni relevanten

#### 4.10 REP 1 – Programi psihosocialnega svetovanja po telefonu otrokom, mladostnikom in drugim osebam v osebnih stiskah

**Preglednica 81: Splošne informacije o programih psihosocialnega svetovanja po telefonu otrokom, mladostnikom in drugim osebam v osebnih stiskah**

A	B	C	Izvajalec	Status izvajalca	Program	Regija/regije izvajanja programa											
						Pomurska	Podravska	Koroška	Savinjska	Zasavska	Sp. Posavska	JVZH. Slovenija	Osrednjeslovenska	Gorenjska	Notr. - kraška	Goriška	Obalno - kraška
B	Društvo Tvoj telefon	društvo v javnem interesu	Klic v stiski											✓		✓	
B	Gerontološko društvo Slovenije	društvo v javnem interesu	Telefonsko svetovanje starejšim ljudem v Sloveniji in njihovim svojcem									✓					
B	Sonček zveza društev za cerebralno paralizo Slovenije	društvo v javnem interesu	Svetovalna komunikacija in pomoč	✓	✓		✓			✓		✓	✓		✓	✓	
C	Zveza prijateljev mladine	društvo v javnem interesu	Nacionalna mreža TOM	✓	✓		✓					✓			✓		
C	Zaupni telefon Samarijan	društvo v javnem interesu	Zaupni telefon za klic v duševni stiski		✓			✓		✓	✓	✓				✓	
C	Društvo SOS telefon za ženske in otroke – žrtve nasilja	društvo v javnem interesu	SOS telefon za ženske in otroke – žrtve nasilja				✓					✓					
Dostopnost programov po regijah						Pomurska	Podravska	Koroška	Savinjska	Zasavska	Sp. Posavska	JVZH. Slovenija	Osrednjeslovenska	Gorenjska	Notr. - kraška	Goriška	Obalno - kraška

V letu 2011 je MDDSZ sofinanciralo šest programov psihosocialnega svetovanja po telefonu otrokom, mladostnikom in drugim osebam v osebnih stiskah, od tega so bili trije programi vključeni v večletno sofinanciranje, kar zagotavlja stabilno delovanje programa (C programi). Trije programi so bili sofinancirani za eno leto, in sicer vsi v znesku nad 1.500 EUR (B programi). Programi se izvajajo v vseh slovenskih regijah, razen koroški, vendar so dostopni klicateljem iz celotne Slovenije, saj gre za svetovanje po telefonu.

## FINANČNI VIRI PROGRAMOV

Preglednica 82: Finančni viri v programih psihosocialnega svetovanja po telefonu otrokom, mladostnikom in drugim osebam v osebnih stiskah

Izvajalec	Program	Skupaj pridobljena sredstva	MDDSZ	%	Lokalne skupnosti - občine	%	FIHO	%	ZRSZ	%	donacije	%	Prispevki uporabnikov v, članarine	%	Drugi javni viri	%	Drugi »nejavni« viri	%
Društvo Tvoj telefon	Klic v stiski	47.960,66	12.736,80	26,56	17.230,66	35,93	0	0	14.753,20	30,76	740,00	1,54	0	0	2.500,00	5,21	0	0
Gerontološko društvo Slovenije	Telefonsko svetovanje starejšim ljudem v Sloveniji in njihovim svojcem	19.870,00	3.172,00	15,96	0	0	7.739,46	38,95	0	0	0	0	0	0	1.334,00	6,71	7.624,54	38,40
Sonček zveza društev za cerebralno paralizo Slovenije	Svetovalna komunikacija in pomoč	27.499,75	6.368,40	23,16	0	0	20.818,99	75,71	0	0	312,36	1,14	0	0	0	0	0	0
Zveza prijateljev mladine	Nacionalna mreža TOM	63.076,20	43.190,17	68,47	1.640,00	2,60	1.223,43	1,94	0	0	13.560,66	21,50	103,30	0,16	3.358,64	5,32	0	0
Zaupni telefon Samarijan	Zaupni telefon za klic v duševni stiski	133.512,47	78.226,47	58,59	12.278,00	9,20	21.893,00	16,40	0	0	5.355,00	4,01	8.788,00	6,58	0	0	6.972,00	5,22
Društvo SOS telefon za ženske in otroke – žrtve nasilja	SOS telefon za ženske in otroke – žrtve nasilja	107.011,57	36.821,77	34,41	19.194,94	17,94	27.964,86	26,13	0	0	23.000,00	21,49	0	0	0	0	30,00	0,03
Skupaj		398.930,65	180.515,61	45,25	50.343,60	12,62	79.639,74	19,96	14.753,20	3,70	42.968,02	10,77	8.891,30	2,23	7.192,64	1,80	14.626,54	3,67

Programi psihosocialnega svetovanja po telefonu otrokom, mladostnikom in drugim osebam v osebnih stiskah so v letu 2011 pridobili skupaj 398.930,65 EUR. Največ sredstev je pridobil program Zaupni telefon za klic v duševni stiski društva Zaupni telefon Samarijan, in sicer 133.512,47 EUR. Več kot 100.000 EUR je pridobil še program SOS telefon za ženske in otroke – žrtve nasilja Društva SOS.

Največ sredstev so programi pridobili s strani MDDSZ, in sicer dobrih 45 %. Največ sredstev (78.226,47 EUR) je s strani MDDSZ pridobil program Zaupni telefon za klic v duševni stiski društva Zaupni telefon Samarijan. Petino sredstev je prispeval FIHO, dobrih 12 % pa občine. Dobrih 10 % so programi dobili s strani donatorjev oziroma sponzorjev, slabe štiri odstotke pa s strani ZRSZ. Prispevki uporabnikov in članov izvajalske organizacije so predstavljali 2,23 % vseh pridobljenih sredstev.

## KADROVSKI VIRI PROGRAMOV

**Preglednica 83: Kadrovske viri v programih psihosocialnega svetovanja po telefonu otrokom, mladostnikom in drugim osebam v osebnih stiskah**

Izvajalec	Program	Število zaposlenih				Število drugih plačanih izvajalcev	Število prostovoljcev
		skupaj	Nedoločen/ določen čas	Javna dela in drugi APZ	Druge vrste pogodb o zaposlitvi		
Društvo Tvoj telefon	Klic v stiski	3	1	2	0	0	39
Zveza prijateljev mladine	Nacionalna mreža TOM	2	2	0	0	6	85
Zaupni telefon Samarijan	Zaupni telefon za klic v duševni stiski	4	4	0	0	0	263
Društvo SOS telefon za ženske in otroke – žrtve nasilja	SOS telefon za ženske in otroke – žrtve nasilja	5	5	0	0	7	76
Gerontološko društvo Slovenije	Telefonsko svetovanje starejšim ljudem v Sloveniji in njihovim svojcem	1	1	0	0	0	4
Sonček zveza društev za cerebralno paralizo Slovenije	Svetovalna komunikacija in pomoč	9	9	0	0	13	48
Skupaj		24	22	2	0	26	515

V programih psihosocialnega svetovanja po telefonu otrokom, mladostnikom in drugim osebam v osebnih stiskah, ki jih sofinancira MDDSZ, je bilo v letu 2011 zaposlenih 24 oseb (v letu 2008 24, v letu 2009 22, v letu 2010 pa 29 oseb), od tega jih je večina (22) imela redno zaposlitev (za določen oziroma nedoločen čas). Dve osebi sta bili zaposleni preko javnih del oziroma drugih programov APZ.

Največ zaposlenih (13 oseb oziroma 54 %) je v programu opravilo 500 ur dela ali manj, dve osebi od 500 do 1.000 ur dela, tri osebe (13 %) so v letu 2011 opravile od 1.000 do 2.000 ur dela, šest oseb pa (25 %) je bilo zaposlenih za polni delovni čas.

**Preglednica 84: Število in obseg zaposlitve (so)financiranih s strani MDDSZ\***

Izvajalec	Program	Zaposlitve (so)financirane od MDDSZ		Strokovni vodja		Strokovni delavec		Laični delavec (6. ali 7 stopnja izobrazbe)		Laični delavec (5. stopnja izobrazbe)	
		Število zaposlenih	Obseg zaposlitev	Število zaposlenih	Obseg zaposlitev	Število zaposlenih	Obseg zaposlitev	Število zaposlenih	Obseg zaposlitev	Število zaposlenih	Obseg zaposlitev
Društvo Tvoj telefon	Klic v stiski	1	0,75	0	0	1	0,75	0	0	0	0
Zveza prijateljev mladine	Nacionalna mreža TOM	2	1,02	1	1	1	0,02	0	0	0	0
Zaupni telefon Samarijan	Zaupni telefon za klic v duševni stiski	4	2,64	1	0,87	0	0	2	1,11	1	0,66
Društvo SOS telefon za ženske in otroke – žrtve nasilja	SOS telefon za ženske in otroke – žrtve nasilja	1	1	1	1	0	0	0	0	0	0
Gerontološko društvo Slovenije	Telefonsko svetovanje starejšim ljudem v Sloveniji in njihovim svojcem	1	0,08	0	0	1	0,08	0	0	0	0
Sonček zveza društev za cerebralno paralizo Slovenije	Svetovalna komunikacija in pomoč	0	0	0	0	0	0	0	0	0	0
Skupaj		9	5,49	3	2,87	3	0,85	2	1,11	1	0,66

\* Podatki v preglednici prikazujejo stanje kot so ga izvajalci navedli v končnih poročilih za leto 2011.

Če nekoliko bolj podrobno pogledamo zaposlitve, ki so (so)financirane s strani MDDSZ, ugotovimo, da je omenjeni (so)financer na področju psihosocialnega svetovanja po telefonu otrokom, mladostnikom in drugim osebam v osebnih stiskah v letu 2011 (so)financiral skupaj devet zaposlenih (tretjino vseh zaposlenih) v teh programih, in sicer v obsegu 5,49 zaposlitve. Med zaposlenimi je bilo največ strokovnih vodij (tri osebe v obsegu 2,87 zaposlitve) in strokovnih delavcev (tri osebe v obsegu 0,85 zaposlitve).

V programih psihosocialnega svetovanja po telefonu otrokom, mladostnikom in drugim osebam v osebnih stiskah je v letu 2011 sodelovalo še 26 drugih plačnih izvajalcev (glej Preglednico 83). Večina (21) zunanjih sodelavcev je v letu 2011 v teh programih opravila manj kot 100 ur dela. Štirje so opravili od 100 do 500 ur dela.

V programih je sodelovalo skupaj 515 prostovoljcev (glej Preglednici 83 in 85), ki so v letu 2011 v največji meri opravili do 100 ur prostovoljnega dela (dobrih 80 % prostovoljcev), od tega jih je slaba petina opravila do 24 ur dela. Podatek o številu prostovoljcev, ki so opravili manj kot 24 ur prostovoljnega dela na leto je pomemben za primerjavo z določbo Zakona o prostovoljstvu (Uradni list RS, št. 10/2011), da je organizirano prostovoljstvo prostovoljsko delo, ki ga posameznik izvaja redno in najmanj 24 ur letno.

Prostovoljci so v okviru programov s področja REP 1 v preteklem letu skupaj opravili 36.142 ur prostovoljnega dela.

### Preglednica 85: Prostovoljci glede na število opravljenih prostovoljnih ur

Število in delež (%) prostovoljcev glede na število opravljenih prostovoljnih ur											
0 -23		24 - 100		101 - 500		501 – 1.000		1.000 ali več		Skupaj	
Št.	%	Št.	%	Št.	%	Št.	%	Št.	%	Št.	%
96	0,19	331	0,64	88	0,17	0	0	0	0	515	100

### Preglednica 86: Prostovoljci glede na vrsto opravljenega prostovoljnega dela

Število in delež (%) prostovoljcev glede na vrsto opravljenega prostovoljnega dela									
Strokovno delo na področju socialnega varstva		Strokovno delo na drugih področjih		Organizacijsko delo		Druga dela		Skupaj	
Št.	%	Št.	%	Št.	%	Št.	%	Št.	%
398	0,77	4	0,01	91	0,18	22	0,04	515	100

Slabih 80 % vseh prostovoljcev (398 oseb) v tej skupini programov je v letu 2011 opravljalo strokovna dela na področju socialnega varstva, 18 % (91 oseb) organizacijska dela ter štirje odstotki (22 oseb) t. i. druga dela, kjer gre za opravljanje prostovoljskega dela kot pomožnega dela ali dela za podporo prostovoljskemu programu ali projektu ali dela, za opravljanje katerega ni potrebno posebno usposabljanje.

## UPORABNIKI V PROGRAMIH

### CILJNA SKUPINA UPORABNIKOV

Ciljna skupina psihosocialnega svetovanja po telefonu otrokom, mladostnikom in drugim osebam v osebnih stiskah so predvsem:

- dekleta in fantje, stari od šest do 18 let, ki imajo vse vrste težav v omenjenem razvojem obdobju;
- osebe z območja celotne Slovenije, ne glede na starost, ki se soočajo s težavami kot so osamljenost, težave v duševnem zdravju, težave na čustvenem področju, zloraba, nasilje, odvisnost, revščina, brezdomstvo, samomorilnost;
- otroci, mladostniki in odrasle osebe s cerebralno paralizo in drugimi invalidnostmi, starši, stari starši in skrbniki oseb z invalidnostmi, strokovni in drugi delavci in sodelavci, dijaki in študentje;
- odrasle ženske in moški, otroci in mladostniki, starejše osebe ter hendikepirane osebe z izkušnjo psihičnega, fizičnega, spolnega in/ali ekonomskega nasilja v družini, partnerskih ali sorodstvenih zvezah ali v drugih medosebnih odnosih; osebe z izkušnjo različnih oblik nasilja na delovnem mestu; osebe, ki želijo pomagati posameznim žrtvam različnih vrst in oblik nasilja; strokovnjaki, ki se pri svojem delu srečujejo s problematiko nasilja; splošna javnost;
- starejši ljudje in njihovi svojci z območja vse Slovenije.



**Preglednica 87: Podatki o uporabnikih in kapacitetah v programih psihosocialnega svetovanja po telefonu otrokom, mladostnikom in drugim osebam v osebnih stiskah**

Izvajalec	Program	Število					
		vseh pogovorov	pogovorov v glavnem programu	storitev v podprogramih	pogovorov z uporabniki pod 18 let	pogovorov na mesec (povprečno)*	ur trajanja enega pogovora (povprečno)*
Društvo Tvoj telefon	Klic v stiski	3.328	3.328	0	84	277	1,20
Zveza prijateljev mladine	Nacionalna mreža TOM	34.133	33.946	187	5.183	522	0,13
Zaupni telefon Samarijan	Zaupni telefon za klic v duševni stiski	6.439	6.439	0	1.167	2.456	0,29
Društvo SOS telefon za ženske in otroke – žrtve nasilja	SOS telefon za ženske in otroke – žrtve nasilja	3.174	3.174	0	n.p.	264,5	0,50
Gerontološko društvo Slovenije	Telefonsko svetovanje starejšim ljudem v Sloveniji in njihovim svojcem	80	80	0	0	6,66	0,27
Sonček zveza društev za cerebralno paralizo Slovenije	Svetovalna komunikacija in pomoč	1.408	1.408	0	129	117	/
Skupaj		48.562	48.375	187	6.563	3.643,16	$\bar{X} = 0,48$

\* podatek se nanaša le na glavni program

/izvajalec je posredoval podatke, ki se ne nanašajo le na trajanje pogovorov, ampak tudi na vključenost uporabnikov v druge dejavnosti, zato tega podatka nismo upoštevali.

$\bar{X}$  = povprečna vrednost

V programih s področja REP 1 je bilo v letu 2011 opravljenih skupaj 48.562 pogovorov (gre za število opravljenih storitev in ne za število vključenih uporabnikov), od tega 6.563 z osebami, mlajšimi od 18 let. Omenjeni številki zajemata tako uporabnike v glavnem programu (telefonsko svetovanje) kot tiste, ki so bili vključeni le v podprograme. V letu 2011 je preko telefona potekalo 48.375 pogovorov, preko e-pošte pa 187 (gre za število opravljenih storitev v podprogramih). Številka se nanaša na pogovore in ne vključuje klice, ki so tihi, prekinjeni in podobno. Zaradi zagotovljene anonimnosti uporabnikov nimamo podatkov o številu različnih uporabnikov, saj se njihova identiteta ne beleži.

Na mesec je bilo v vseh programih skupaj v povprečju opravljenih 3.643 pogovorov, en pogovor pa je trajal povprečno 0,48 ur oziroma dobrih 28 minut.

Od 48.562 pogovorov v programih s področja REP 1 večinoma (v dobrih 77 %) ni znano, v kolikšni meri so potekali z različnimi uporabniki, saj se identiteta uporabnikov zaradi anonimnosti ne beleži. Pri preostalih pogovorih ocenjujejo, da so v približno osem odstotkih potekali z enkratnimi uporabniki, v 13 % z uporabniki, ki kličejo nekajkrat na leto, v 1,3 odstotkih z uporabniki, ki kličejo večkrat na leto, v manj kot enem odstotku pa s tistimi, ki kličejo večkrat na mesec.

### Preglednica 88: Čas (obdobje) vključitve uporabnikov v program

Struktura uporabnikov glede na čas/obdobje vključitve v program	Število opravljenih pogovorov
Število uporabnikov, ki so bili v program vključeni vsak dan ali petkrat na teden	32
Število uporabnikov, ki so bili v program vključeni enkrat ali večkrat na teden, vendar ne vsak (delovni) dan	71
Število uporabnikov, ki so bili v program vključeni večkrat/nekajkrat na mesec	80
Število uporabnikov, ki so bili v program vključeni enkrat na mesec	618
Število uporabnikov, ki so bili v program vključeni nekajkrat na leto	6.111
Število uporabnikov, ki so bili v program vključeni enkrat	4.089
Število uporabnikov, za katere ni znano kako pogosto so bili vključeni v program	37.561
Skupaj	48.562

Poleg osnovne dejavnosti programov psihosocialnega svetovanja po telefonu otrokom, mladostnikom in drugim osebam v osebnih stiskah se v programih s tega področja izvajajo še nekatere druge dejavnosti oziroma že omenjeni podprogrami. V spodnji preglednici prikazujemo podatke o podprogramih, vendar le pri tistih izvajalcih oziroma programih, ki so le-te v končnih poročilih za MDDSZ navedli.

### Preglednica 89: Uporabniki v podprogramih

Izvajalec	Program	Podprogram	Število uporabnikov	Število opravljenih storitev
Zveza prijateljev mladine	Nacionalna mreža TOM	E-tom	187	187

#### 4.11 REP 2 – Nizkopražni programi za uživalce drog, mreža centrov za svetovanje in socialno rehabilitacijo zasvojenih s prepovedanimi drogami, potrebnih vsakodnevne obravnave

Preglednica 90: Splošne informacije o nizkopražnih programih za uživalce drog

A B C	Izvajalec	Status izvajalca	Program	Regija/regije izvajanja programa												
				Pomurska	Podravska	Koroška	Savinjska	Zasavska	Sp. Posavska	JVZH: Slovenija	Osrednjeslovenska	Gorenjska	Notr. - kraška	Goriška	Obalno - kraška	
A	CSD Krško	javni zavod	Program reševanja soc. stisk pri odvisnikih od nedovoljenih drog, vključenih v vzdrževalno metadonski prog. ter njihovih svojcev na območju Posavja							✓						
A	Društvo za pomoč in samopomoč na področju zasvojenosti Zdrava pot	društvo v javnem interesu	Terapevtski tabor v naravi		✓											
B	JZ SOCIO - Javni zavod za socialno varstvene dejavnosti Celje	javni zavod	Terensko delo z odvisniki od prepovedanih drog				✓									
B	Združenje DrogArt	društvo v javnem interesu	Preprečevanje zasvojenosti in škodljivih posledic kokaina								✓ *					
B	ŠENT slovensko združenje za duševno zdravje	društvo v javnem interesu	Terensko delo z uporabniki prepovedanih drog												✓	
B	Zavod Tamal-a	zasebni zavod	MAMAFON in Tamalina nadomestna babica								✓ **					
B	ŠENT slovensko združenje za duševno zdravje	društvo v javnem interesu	Svetovalni center za zmanjševanje škode zaradi drog Velenje				✓									
B	OMI Inštitut, zavod za antropološko medicino	zasebni zavod	Svetovalnica za pomoč ob soočanju z odvisnostjo								✓					


A	B	C	Izvajalec	Status izvajalca	Program	Regija/regije izvajanja programa												
						Pomurska	Podravska	Koroška	Savinjska	Zasavska	Sp. Posavska	JVZH: Slovenija	Osrednjeslovenska	Gorenjska	Notr. - kraška	Goriška	Obalno - kraška	
B			Združenje Bonding psihoterapevtov Slovenije	društvo	Uvajanje in diseminacija novih strokovnih storitev (primeri dobre prakse) v obstoječe programe NVO s področja drog v RS		✓						✓	✓				✓
C			Društvo "Pot" - pomoč zasvojenim od nedovoljenih drog in njihovim bližnjim Ilirska Bistrica	društvo v javnem interesu	Pomoč pri urejanju socialnih stisk osebam, ki imajo težave zaradi uživanja nedovoljenih drog in njihovim bližnjim												✓	
C			ŠENT slovensko združenje za duševno zdravje	društvo v javnem interesu	Dnevni center za uporabnike prepovedanih drog													✓
C			Društvo za zmanjševanje škode zaradi drog Stigma	društvo v javnem interesu	Program zmanjševanja škode zaradi drog								✓					
C			Društvo za zmanjševanje škode zaradi drog Stigma	društvo v javnem interesu	Terensko delo z uporabniki nedovoljenih drog					✓	✓	✓	✓	✓	✓	✓	✓	
C			Združenje DrogArt	društvo v javnem interesu	Preprečevanje škodljivih posledic plesnih drog med mladimi		✓			✓	✓	✓	✓	✓	✓	✓	✓	✓
C			Društvo za pomoč zasvojenim in njihovim bližnjim PO MOČ Sežana	društvo	Podpora ljudem, ki imajo težave zaradi uživanja nedovoljenih drog in njihovim bližnjim													✓
C			Društvo za pomoč in samopomoč na področju zasvojenosti Zdrava pot	društvo v javnem interesu	Dnevni center za odvisnike		✓											
C			CSD Ljubljana Moste-Polje	javni zavod	Program Korak								✓					
C			Društvo za pomoč in samopomoč Želva - Eureka Žalec	društvo	Dnevni center za mladostnike, ki uživajo drogo in njihove svojce "Želva"				✓									

A	B	C	Izvajalec	Status izvajalca	Program	Regija/regije izvajanja programa											
						Pomurska	Podravska	Koroška	Savinjska	Zasavska	Sp. Posavska	JVZH. Slovenija	Osrednjeslovenska	Gorenjska	Notr. - kraška	Goriška	Obalno - kraška
C	Društvo za pomoč in samopomoč na področju zasvojenosti Zdrava pot	društvo v javnem interesu	Mobilna zamenjava igel s terenskim delom in svetovanje v zvezi z drogami in AIDS-em***	✓	✓	✓											
Dostopnost programov po regijah						Pomurska	Podravska	Koroška	Savinjska	Zasavska	Sp. Posavska	JVZH. Slovenija	Osrednjeslovenska	Gorenjska	Notr. - kraška	Goriška	Obalno - kraška

Opomba: \* svetovanje se izvaja v Ljubljani, informiranje pa v 24 različnih krajih po Sloveniji

\*\* klici iz cele Slovenije

\*\*\* ostali kraji po dogovoru

 Program je vključen v enotni sistem evalviranja socialnovarstvenih programov

V letu 2011 je MDDSZ sofinanciralo 19 nizkopražnih programov za uživalce drog, od tega je bilo 10 programov vključenih v večletno sofinanciranje, kar zagotavlja stabilno delovanje programa (C programi). Osem od omenjenih programov je vključenih tudi v enotni sistem evalviranja socialnovarstvenih programov. Devet programov je bilo sofinanciranih za eno leto, in sicer dva v znesku do 1.000 EUR (A programi), sedem pa v znesku nad 1.500 EUR (B programi). Programi se izvajajo v vseh slovenskih regijah.

## FINANČNI VIRI PROGRAMOV

Preglednica 91: Finančni viri v nizkopražnih programih za uživalce drog

Izvajalec	Program	Skupaj pridobljena sredstva	MDDSZ	%	Lokalne skupnosti - občine	%	FIHO	%	ZRSZ	%	donacije	%	Prispevki uporabnikov, članarine	%	Drugi javni viri	%	Drugi »nejavni« viri	%
Društvo za zmanjševanje škode zaradi drog Stigma	Program zmanjševanja škode zaradi drog	179.924,26	92.863,67	51,61	56.709,08	31,52	5.540,43	3,08	9.116,30	5,07	4.497,73	2,50	0	0	11.197,05	6,22	0	0
JZ SOCIO - Javni zavod za socialno varstvene dejavnosti Celje	Terensko delo z odvisniki od prepovedanih drog	91.838,49	72.881,03	79,36	18.957,46	20,64	0	0	0	0	0	0	0	0	0	0	0	0
Društvo "Pot" - pomoč zasvojenim od nedovoljenih drog in njihovim bližnjim Ilirska Bistrica	Pomoč pri urejanju soc. stisk osebam, ki imajo težave zaradi uživanja nedovoljenih drog in njihovim bližnjim	69.431,42	49.558,57	71,38	19.278,00	27,77	0	0	0	0	0	0	10,00	0,01	580,38	0,84	4,47	0,01
Društvo za zmanjševanje škode zaradi drog Stigma	Terensko delo z uporabniki nedovoljenih drog	131.619,59	89.323,93	67,87	30.799,04	23,40	6.980,22	5,30	0	0	612,39	0,47	0	0	3.904,01	2,97	0	0
CSD Krško	Program reševanja soc. stisk pri odvisnikih od nedovoljenih drog, vključenih v vzdrževalno metadonski pr. ter njihovih svojcev na območju Posavja	1.760,00	680,00	38,64	1.080,00	61,36	0	0	0	0	0	0	0	0	0	0	0	0

Izvajalec	Program	Skupaj pridobljena sredstva	MDDSZ	%	Lokalne skupnosti - občine	%	FHO	%	ZRSZ	%	donacije	%	Prispevki uporabnikov, članarine	%	Drugi javni viri	%	Drugi »nejavni« viri	%
Združenje DrogArt	Preprečevanje škodljivih posledic plesnih drog med mladimi	93.989,97	53.745,26	57,18	9.066,90	9,65	11.760,82	12,51	0	0	0	0	0	0	19.416,99	20,70	0	0
Društvo za pomoč zasvojenim in njihovim bližnjim PO MOČ Sežana	Podpora ljudem, ki imajo težave zaradi uživanja nedovoljenih drog in njihovim bližnjim	81.088,04	53.745,26	66,28	26.521,52	32,71	0	0	0	0	682,12	0,84	131,00	0,16	0	0	8,14	0,01
Društvo za pomoč in samopomoč na področju zasvojenosti Zdrava pot	Dnevni center za odvisnike	106.563,55	81.766,21	76,73	15.065,61	14,14	9.731,73	9,13	0	0	0	0	0	0	0	0	0	0
CSD Ljubljana Moste-Polje	Program Korak	65.984,32	36.821,77	55,80	29097,55	44,10	0	0	0	0	65,00	0,10	0	0	0	0	0	0
Društvo za pomoč in samopomoč Želva - Eureka Žalec	Dnevni center za mladostnike, ki uživajo drogo in njihove svojce "Želva"	106.848,86	60.933,33	57,03	32.350,00	30,28	0	0	9.366,00	8,77	0	0	1.041,11	0,97	3.128,97	2,93	29,45	0,03
Združenje DrogArt	Preprečevanje zasvojenosti in škodljivih posledic kokaina	43.770,43	21.933,85	50,11	11.000,00	25,13	711,52	1,63	0	0	0	0	0	0	10.000,00	22,80	125,06	0,29
ŠENT slovensko združenje za duševno zdravje	Dnevni center za uporabnike prepovedanih drog	78.444,25	49.131,54*	62,63	6.406,11	8,17	15.000,00	19,12	7.906,60	10,10	0	0	0	0	0	0	0	0
ŠENT slovensko združenje za duševno zdravje	Terensko delo z uporabniki prepovedanih drog	52.845,69	32.534,12	61,56	4.733,95	8,96	8.000,00	15,14	7.577,62	14,30	0	0	0	0	0	0	0	0
Zavod Tamal-a	MAMAFON in Tamalina nadomestna babica	42.203,86	12.736,80	30,18	22.461,68	53,22	0	0	0	0	0	0	0	0	2.500,00	5,92	4505,38	10,70

Izvajalec	Program	Skupaj pridobljena sredstva	MDDSZ	%	Lokalne skupnosti - občine	%	FHO	%	ZRSZ	%	donacije	%	Prispevki uporabnikov, članarine	%	Drugi javni viri	%	Drugi »nejavni« viri	%
Društvo za pomoč in samopomoč na področju zasvojenosti Zdrava pot	Mobilna zamenjava igel s terenskim delom in svetovanje v zvezi z drogami in AIDS-em	102.221,15	81.766,21	79,99	19.454,94	19,03	0	0	0	0	1.000,00	0,98	0	0	0	0	0	0
ŠENT slovensko združenje za duševno zdravje	Svetovalni center za zmanjševanje škode zaradi drog Velenje	33.190,31	25.473,59	76,75	253,16	0,76	7.000,00	21,09	0	0	0	0	0	0	463,56	1,40	0	0
OMI Inštitut, zavod za antropološko medicino	Svetovalnica za pomoč ob soočanju z odvisnostjo	13.099,20	8.491,20	64,82	4.608,00	35,18	0	0	0	0	0	0	0	0	0	0	0	0
Združenje Bonding psiho-terapevtov Slovenije	Uvajanje in diseminacija novih strokovnih storitev (primeri dobre prakse) v obstoječe programe NVO s področja drog v RS	11.471,20	8.491,20	74,02	1.500,00	13,08	0	0	0	0	0	0	780,00	6,80	0	0	700,00	6,10
Društvo za pomoč in samopomoč na področju zasvojenosti Zdrava pot	Terapevtski tabor v naravi	2.408,40	1.000,00	41,52	1.000,00	41,52	0	0	0	0	200,00	8,30	208,40	8,65	0	0	0	0
Skupaj		1.308.702,99	833.877,54	63,72	310.343,00	23,71	64.724,72	4,95	33.966,52	2,60	7.057,24	0,54	2.170,51	0,17	51.190,96	3,91	5.372,5	0,41

Opomba: \*že upoštevano vračilo 8.988,00 EUR na MDDSZ.



Nizkopražni programi za uživalce drog so v letu 2011 pridobili skupaj 1.308.702,99 EUR. Največ sredstev je pridobil Program zmanjševanja škode zaradi drog Društva Stigma, in sicer 179.924,26 EUR. Več kot 130.000 EUR je pridobil še program Terensko delo z uporabniki nedovoljenih drog Društva Stigma.

Največ sredstev so programi na tem področju pridobili s strani MDDSZ, in sicer slabih 64 %. Največ sredstev (92.863,67 EUR) je s strani MDDSZ pri tem dobil Program zmanjševanja škode zaradi drog Društva Stigma. Slabih 24 % sredstev so za programe prispevale občine, slabih pet odstotkov FIHO, slabe štiri odstotke pa donatorji. Prispevki uporabnikov in članov izvajalske organizacije so predstavljali 0,17 % vseh pridobljenih sredstev.

## KADROVSKI VIRI PROGRAMOV

### Preglednica 92: Kadrovske viri v nizkopražnih programih za uživalce drog

Izvajalec	Program	Število zaposlenih				Število drugih plačanih izvajalcev	Število prostovoljcev
		skupaj	Nedoloč en/ določen čas	Javna dela in drugi APZ	Druge vrste pogodb o zaposlitvi		
Društvo za zmanjševanje škode zaradi drog Stigma	Program zmanjševanja škode zaradi drog	10	7	3	0	0	30
JZ SOCIO - Javni zavod za socialno varstvene dejavnosti Celje	Terensko delo z odvisniki od prepovedanih drog	3	3	0	0	1	2
Društvo "Pot" - pomoč zasvojenim od nedovoljenih drog in njihovim bližnjim Ilirska Bistrica	Pomoč pri urejanju socialnih stisk osebam, ki imajo težave zaradi uživanja nedovoljenih drog in njihovim bližnjim	2	2	0	0	1	4
Društvo za zmanjševanje škode zaradi drog Stigma	Terensko delo z uporabniki nedovoljenih drog	5	5	0	0	0	12
CSD Krško	Program reševanja soc. stisk pri odvisnikih od nedovoljenih drog, vključenih v vzdrževalno metadonski prog. ter njihovih svojcev na območju Posavja	2	2	0	0	1	1
Združenje DrogArt	Preprečevanje škodljivih posledic plesnih drog med mladimi	3	3	0	0	35	74

Izvajalec	Program	Število zaposlenih				Število drugih plačanih izvajalcev	Število prostovoljcev
		skupaj	Nedoločen/določen čas	Javna dela in drugi APZ	Druge vrste pogodb o zaposlitvi		
Društvo za pomoč zasvojenim in njihovim bližnjim PO MOČ Sežana	Podpora ljudem, ki imajo težave zaradi uživanja nedovoljenih drog in njihovim bližnjim	2	2	0	0	3	9
Društvo za pomoč in samopomoč na področju zasvojenosti Zdrava pot	Dnevni center za odvisnike	5	5	0	0	1	5
CSD Ljubljana Moste-Polje	Program Korak	2	2	0	0	0	8
Društvo za pomoč in samopomoč Želva - Eureka Žalec	Dnevni center za mladostnike, ki uživajo drogo in njihove sivojce "Želva"	5	4	1	0	3	29
Združenje DrogArt	Preprečevanje zasvojenosti in škodljivih posledic kokaina	1	1	0	0	10	23
ŠENT slovensko združenje za duševno zdravje	Dnevni center za uporabnike prepovedanih drog	4	3	1	0	2	2
ŠENT slovensko združenje za duševno zdravje	Terensko delo z uporabniki prepovedanih drog	5	3	2	0	1	3
Zavod Tamal-a	MAMAFON in Tamalina nadomestna babica	1	1	0	0	9	4
Društvo za pomoč in samopomoč na področju zasvojenosti Zdrava pot	Mobilna zamenjava igel s terenskim delom in svetovanje v zvezi z drogami in AIDS-em	3	3	0	0	1	10
ŠENT slovensko združenje za duševno zdravje	Svetovalni center za zmanjševanje škode zaradi drog Velenje	2	2	0	0	4	3
OMI Inštitut, zavod za antropološko medicino	Svetovalnica za pomoč ob soočanju z odvisnostjo	0	0	0	0	3	1

Izvajalec	Program	Število zaposlenih				Število drugih plačanih izvajalcev	Število prostovoljcev
		skupaj	Nedoločen/določen čas	Javna dela in drugi APZ	Druge vrste pogodb o zaposlitvi		
Združenje Bonding psihoterapevtov Slovenije	Uvajanje in diseminacija novih strokovnih storitev (primeri dobre prakse) v obstoječe programe NVO s področja drog v RS	0	0	0	0	2	8
Društvo za pomoč in samopomoč na področju zasvojenosti Zdrava pot	Terapevtski tabor v naravi	3	3	0	0	0	2
Skupaj		58	51	7	0	77	230

V nizkopražnih programih za uživalce drog, ki jih sofinancira MDDSZ, je bilo v letu 2011 zaposlenih 58 oseb (v letu 2009 in 2010 59 oseb), od tega jih je večina (51) imela redno zaposlitev (za določen oziroma nedoločen čas). Sedem oseb je bilo zaposlenih preko javnih del oziroma drugih programov APZ.

Največ oseb je bilo zaposlenih za polni delovni čas, in sicer 30 oseb (52 %), dobra petina zaposlenih (13 oseb) je v letu 2011 opravila od 1.000 do 2.000 ur dela na programih, štiri osebe so v letu 2011 naredile od 500 do 1.000 ur, slaba petina (11 oseb) pa manj kot 500 ur dela.

### Preglednica 93: Število in obseg zaposlitev (so)financiranih s strani MDDSZ\*

Izvajalec	Program	Zaposlitve (so)financirane od MDDSZ		Strokovni vodja		Strokovni delavec		Laični delavec (6. ali 7. stopnja izobrazbe)		Laični delavec (5. stopnja izobrazbe)	
		Število zaposlenih	Obseg zaposlitev	Število zaposlenih	Obseg zaposlitev	Število zaposlenih	Obseg zaposlitev	Število zaposlenih	Obseg zaposlitev	Število zaposlenih	Obseg zaposlitev
Društvo za zmanjševanje škode zaradi drog Stigma	Program zmanjševanja škode zaradi drog	4	3	1	1	3	2	0	0	0	0
JZ SOCIO - Javni zavod za socialno varstvene dejavnosti Celje	Terensko delo z odvisniki od prepovedanih drog	3	3	0	0	3	3	0	0	0	0
Društvo "Pot" - pomoč zasvojenim od nedovoljenih drog in njihovim bližnjim Ilirska Bistrica	Pomoč pri urejanju socialnih stisk osebam, ki imajo težave zaradi uživanja nedovoljenih drog in njihovim bližnjim	2	1,50	1	1	1	0,50	0	0	0	0

Izvajalec	Program	Zaposlitve (so)financirane od MDDSZ		Strokovni vodja		Strokovni delavec		Laični delavec (6. ali 7 stopnja izobrazbe)		Laični delavec (5. stopnja izobrazbe)	
		Število zaposlenih	Obseg zaposlitev	Število zaposlenih	Obseg zaposlitev	Število zaposlenih	Obseg zaposlitev	Število zaposlenih	Obseg zaposlitev	Število zaposlenih	Obseg zaposlitev
Društvo za zmanjševanje škode zaradi drog Stigma	Terensko delo z uporabniki nedovoljenih drog	4	3	1	1	3	2	0	0	0	0
CSD Krško	Program reševanja soc. stisk pri odvisnikih od nedovoljenih drog, vključenih v vzdrževalno metadonski ...	2	0,01	0	0	2	0,01	0	0	0	0
Združenje DrogArt	Preprečevanje škodljivih posledic plesnih drog med mladimi	3	2	1	1	0	0	1	0,38	1	0,62
Društvo za pomoč zasvojenim in njihovim bližnjim PO MOČ Sežana	Podpora ljudem, ki imajo težave zaradi uživanja nedovoljenih drog in njihovim bližnjim	2	2	1	1	0	0	1	1	0	0
Društvo za pomoč in samopomoč na področju zasvojenosti Zdrava pot	Dnevni center za odvisnike	4	2,23	1	1	2	0,23	0	0	1	1
CSD Ljubljana Moste-Polje	Program Korak	1	1	1	1	0	0	0	0	0	0
Društvo za pomoč in samopomoč Želva - Eureka Žalec	Dnevni center za mladostnike, ki uživajo drogo in njihove svojce "Želva"	4	2,68	1	0,18	1	1	0	0	2	1,50
Združenje DrogArt	Preprečevanje zasvojenosti in škodljivih posledic kokaina	1	0,67	0	0	0	0	1	0,67	0	0
ŠENT slovensko združenje za duševno zdravje	Dnevni center za uporabnike prepovedanih drog	2	1,59	1	1	0	0	1	0,59	0	0
ŠENT slovensko združenje za duševno zdravje	Terensko delo z uporabniki prepovedanih drog	2	1,50	1	1	0	0	0	0	1	0,50
Zavod Tamal-a	MAMAFON in Tamalina nadomestna babica	1	0,42	0	0	1	0,42	0	0	0	0
Društvo za pomoč in samopomoč na področju	Mobilna zamenjava igel s terenskim delom in svetovanje v	3	3	1	1	1	1	0	0	1	1

Izvajalec	Program	Zaposlitve (so)financirane od MDDSZ		Strokovni vodja		Strokovni delavec		Laični delavec (6. ali 7 stopnja izobrazbe)		Laični delavec (5. stopnja izobrazbe)	
		Število zaposlenih	Obseg zaposlitev	Število zaposlenih	Obseg zaposlitev	Število zaposlenih	Obseg zaposlitev	Število zaposlenih	Obseg zaposlitev	Število zaposlenih	Obseg zaposlitev
zasvojenosti Zdrava pot	zvezi z drogami in AIDS-em										
ŠENT slovensko združenje za duševno zdravje	Svetovalni center za zmanjševanje škode zaradi drog Velenje	1	1	0	0	1	1	0	0	0	0
OMI Inštitut, zavod za antropološko medicino	Svetovalnica za pomoč ob soočanju z odvisnostjo	0	0	0	0	0	0	0	0	0	0
Združenje Bonding psihoterapevtov Slovenije	Uvajanje in diseminacija novih str. storitev (primeri dobre prakse) v obstoječe ...	0	0	0	0	0	0	0	0	0	0
Društvo za pomoč in samopomoč na področju zasvojenosti Zdrava pot	Terapevtski tabor v naravi	3	0,15	0	0	2	0,1	0	0	1	0,05
Skupaj		42	28,75	11	10,18	20	11,26	4	2,64	7	4,67

\* Podatki v preglednici prikazujejo stanje kot so ga izvajalci navedli v končnih poročilih za leto 2011.

Če nekoliko bolj podrobno pogledamo zaposlitve, ki so bile (so)financirane s strani MDDSZ, ugotovimo, da je omenjeni (so)financer na področju nizkopražnih programov za uživalce drog v letu 2011 (so)financiral skupaj 42 zaposlenih v teh programih, in sicer v obsegu 28,75 zaposlitve. Od vseh 58 zaposlenih je MDDSZ (so)financiral skoraj tri četrtine zaposlenih. Med zaposlenimi je bilo največ strokovnih delavcev (31 oseb v obsegu 21,44 zaposlitve).

V nizkopražnih programih za uživalce drog je v letu 2011 sodelovalo še 77 drugih plačnih izvajalcev (glej Preglednico 92). Večina (61) zunanjih sodelavcev je v letu 2011 v teh programih opravila manj kot 100 ur dela. Devet jih je opravilo od 100 do 500 ur dela, trije pa od 500 do 1000 ur dela v letu 2011.

V programih je sodelovalo skupaj 230 prostovoljcev (glej Preglednici 92 in 94), ki so v letu 2011 v največji meri opravili do 100 ur prostovoljnega dela (68 % prostovoljcev), od tega jih je 45 % opravilo do 24 ur dela. Podatek o številu prostovoljcev, ki so opravili manj kot 24 ur prostovoljnega dela na leto je pomemben za primerjavo z določbo Zakona o prostovoljstvu (Uradni list RS, št. 10/2011), da je organizirano prostovoljstvo prostovoljsko delo, ki ga posameznik izvaja redno in najmanj 24 ur letno.

Prostovoljci so v okviru programov s področja REP 2 v preteklem letu skupaj opravili 11.940,5 ur prostovoljnega dela.

#### Preglednica 94: Prostovoljci glede na število opravljenih prostovoljnih ur

Število in delež (%) prostovoljcev glede na število opravljenih prostovoljnih ur											
0 -23		24 - 100		101 - 500		501 – 1.000		1.000 ali več		Skupaj	
Št.	%	Št.	%	Št.	%	Št.	%	Št.	%	Št.	%
81	35,22	99	43,04	39	16,96	11	4,78	0	0	230	100

#### Preglednica 95: Prostovoljci glede na vrsto opravljenega prostovoljnega dela

Število in delež (%) prostovoljcev glede na vrsto opravljenega prostovoljnega dela									
Strokovno delo na področju socialnega varstva		Strokovno delo na drugih področjih		Organizacijsko delo		Druga dela		Skupaj	
Št.	%	Št.	%	Št.	%	Št.	%	Št.	%
5,33	2,32	7	3,04	38,33	16,67	179,34	77,97	230	100

Slabih 78 % vseh prostovoljcev (179 oseb) v tej skupini programov je v letu 2011 opravljalo t. i. druga dela, kjer gre za opravljanje prostovoljskega dela kot pomožnega dela ali dela za podporo prostovoljskemu programu ali projektu ali dela, za opravljanje katerega ni potrebno posebno usposabljanje. Šestina prostovoljcev je opravljala organizacijska dela, pet odstotkov prostovoljcev pa strokovno delo na področju socialnega varstva oziroma strokovno delo na drugih področjih.

#### UPORABNIKI V PROGRAMIH

##### CILJNA SKUPINA UPORABNIKOV

Ciljna skupina nizkopražnih programov za uživalce drog so predvsem:

- aktivni uživalci prepovedanih drog, ki se ne vključujejo v druge programe pomoči;
- osebe, ki želijo vzpostaviti abstinenco od nedovoljenih drog ter osebe, ki abstirajo od uživanja nedovoljenih drog in želijo pri tem vztrajati;
- osebe vključene v metadonski program;
- uporabniki marihuane, alkohola in tablet; uporabniki z dvojnimi diagnozami (uživanje drog, psihične bolezni);
- osebe, ki eksperimentirajo z nedovoljenimi drogami in niso opremljene z ustreznimi ali zadostnimi informacijami o tveganjih in posledicah uživanja nedovoljenih drog;
- mladi z območja RS, stari od 15 do 30 let, ki običajno obiskujejo prireditve elektronske glasbe in v večjem deležu od splošne populacije uporabljajo plesne droge;
- občasni ali redni uporabniki kokaina (mladi in mlajši odrasli), ki obiskujejo nočne lokale in diskoteke;

- (bivši) obsojenci/-ke, ki so (bili) na prestajanju kazni zapora zaradi kaznivih dejanj, povezanih z nedovoljenimi drogami oz. so uživalci nedovoljenih drog;
- ljudje, ki so v stiski zaradi tveganega spolnega ali drugega vedenja; okuženi s HIV ali oboleli za aidsom;
- matere oziroma družine, ki se znajdejo v stiski v poporodnem obdobju; nosečnice; matere odvisnice; matere z diagnozami psihičnih bolezni; matere, ki imajo otroka s posebnimi potrebami; samohranilke in matere z nižjim socialno-ekonomskim statusom;
- vsi, ki želijo informacije ali svetovanje o različnih vrstah drog, učinkih, tveganjih, posledicah uživanja drog, spolno-prenosljivih boleznih, o testiranju na HIV, o različnih oblikah zdravljenja, o odnosih v družini, kako reagirati, kako se pogovarjati;
- dijaki osnovnih in srednjih šol ter mladostniki iz dnevni mladinskih centrov, s katerimi se izvajajo preventivne akcije ter ostali mladostniki z rizičnim vedenjem;
- strokovni in vodstveni delavci različnih služb s področja drog;
- splošna populaciji mladih, staršev, pedagoških delavcev in ostalih, ki so na kakršenkoli način povezani s področjem plesnih drog;
- bližnji vseh zgoraj navedenih skupin uporabnikov in splošna javnost.

**Preglednica 96: Podatki o uporabnikih in kapacitetah v nizkopražnih programih za uživalce drog**

Izvajalec	Program	Število					
		vseh uporabnikov	uporabnikov glavnega programa	uporabnikov v podprogramih	uporabnikov pod 18 let	uporabnikov na mesec (povprečno)*	ur vključenosti na mesec (povprečno)*
Društvo za zmanjševanje škode zaradi drog Stigma	Program zmanjševanja škode zaradi drog	501	501	0	0	289,17	10
JZ SOCIO - Javni zavod za socialno varstvene dejavnosti Celje	Terensko delo z odvisniki od prepovedanih drog	1.450	125	1325	1.325	104,50 (stikov)	18,25
Društvo "Pot" - pomoč zasvojenim od nedovoljenih drog in njihovim bližnjim Ilirska Bistrica	Pomoč pri urejanju socialnih stisk osebam, ki imajo težave zaradi uživanja nedovoljenih drog in njihovim bližnjim	102	102	8	0	8,50	7,70
Društvo za zmanjševanje škode zaradi drog	Terensko delo z uporabniki nedovoljenih drog	330	330	0	0	185	5

Izvajalec	Program	Število					
		vseh uporabnikov	uporabnikov glavnega programa	uporabnikov v podprogramih	uporabnikov pod 18 let	uporabnikov na mesec (povprečno)*	ur vključenosti na mesec (povprečno)*
Stigma							
CSD Krško	Program reševanja soc. stisk pri odvisnikih od nedovoljenih drog, vključenih v vzdrževalno metadonski ...	15	15	0	0	7,25	3
Združenje DrogArt	Preprečevanje škodljivih posledic plesnih drog med mladimi	1.254	1.254	0	0	214	5
Društvo za pomoč zasvojenim in njihovim bližnjim PO MOČ Sežana	Podpora ljudem, ki imajo težave zaradi uživanja nedovoljenih drog in njihovim bližnjim	87	87	0	0	7,25	2,38
Društvo za pomoč in samopomoč na področju zasvojenosti Zdrava pot	Dnevni center za odvisnike	168	168	0	0	117	56
CSD Ljubljana Moste-Polje	Program Korak	6.180	246	5.934	70	53,30	10,40
Društvo za pomoč in samopomoč Želva - Eureka Žalec	Dnevni center za mladostnike, ki uživajo drogo in njihove svojce "Želva"	191	191	0	0	97,42	10,35
Združenje DrogArt	Preprečevanje zasvojenosti in škodljivih posledic kokaina	21	21	n.p.	n.p.	3,92	8
ŠENT slovensko združenje za duševno zdravje	Dnevni center za uporabnike prepovedanih drog	115	115	0	0	46	71,7
ŠENT slovensko združenje za duševno zdravje	Terensko delo z uporabniki prepovedanih drog	114	114	0	5	52,30	8
Zavod Tamal-a	MAMAFON in Tamalina nadomestna babica	49 družin, 672 klicev	49 družin, 672 klicev	0	0	15 družin, 56 klicev	16,53 za družine, 0,17 za klice
Društvo za pomoč in samopomoč na področju zasvojenosti Zdrava pot	Mobilna zamenjava igel s terenskim delom in svetovanje v zvezi z drogami in AIDS-em	310	299	11	0	189,58	4
ŠENT slovensko	Svetovalni center	29	29	0	0	11,50	68



Izvajalec	Program	Število					
		vseh uporabnikov	uporabnikov glavnega programa	uporabnikov v podprogramih	uporabnikov pod 18 let	uporabnikov na mesec (povprečno)*	ur vključenosti na mesec (povprečno)*
združenje za duševno zdravje	za zmanjševanje škode zaradi drog Velenje						
OMI Inštitut, zavod za antropološko medicino	Svetovalnica za pomoč ob soočanju z odvisnostjo	138	138	0	0	16,80	3,90
Združenje Bonding psihoterapevtov Slovenije	Uvajanje in diseminacija novih strokovnih storitev (primeri dobre prakse) v obstoječe programe ...	349	349	0	14	29	2
Društvo za pomoč in samopomoč na področju zasvojenosti Zdrava pot	Terapevtski tabor v naravi	22	22	0	0	/	72 (na tabor)
	Skupaj	11.425 + 672 klicev	4.155	7.278	1.414	1.342,99	$\bar{X} = 17,32$

\* podatek se nanaša le na glavni program

$\bar{X}$  = povprečna vrednost

V programih REP 2 je bilo v letu 2011 približno 11.425 različnih uporabnikov in 672 klicev, od tega 1.414 oseb, mlajših od 18 let. Omenjeni številki zajemata tako uporabnike v glavnem programu (pomoč uporabnikom nedovoljenih drog) kot tiste, ki so bili vključeni le v podprograme. V letu 2011 bilo v glavne dele nizkopražnih programov pomoči uporabnikom nedovoljenih drog vključenih **4.155 uporabnikov**, v podprograme pa še približno 7.300.

V glavni del programov s področja REP 2 je bilo skupaj na mesec vključenih povprečno 1.342,99 oseb, kar je približno 105 uporabnikov na posamezni program, ki so bili v povprečju aktivno vključeni dobrih 17 ur na mesec.

Od 11.425 uporabnikov programov s področja REP 2 je večina (67 %) takšnih, za katere ni znano, kako pogosto so bili vključeni v program, saj mnogo programov zagotavlja uporabnikom anonimnost. Tako ni mogoče vedeti, ali je ena oseba storitev uporabila samo enkrat ali večkrat. Dobrih 15 % uporabnikov je bilo v programe vključenih samo enkrat. Preostali delež uporabnikov (dobrih 17 %) pa je programe obiskoval več kot enkrat na leto.

#### Preglednica 97: Čas (obdobje) vključitve uporabnikov v program

Struktura uporabnikov glede na čas/obdobje vključitve v program	Število uporabnikov
Število uporabnikov, ki so program obiskovali/bili vključeni vsak dan ali petkrat na teden	107
Število uporabnikov, ki so program obiskovali/bili vključeni enkrat ali večkrat na teden, vendar ne vsak (delovni) dan	373

Struktura uporabnikov glede na čas/obdobje vključitve v program	Število uporabnikov
Število uporabnikov, ki so program obiskovali/bili vključeni večkrat/nekajkrat na mesec	535
Število uporabnikov, ki so program obiskovali/bili vključeni enkrat na mesec	536
Število uporabnikov, ki so program obiskovali/bili vključeni nekajkrat na leto	465
Število uporabnikov, ki so program obiskali/bili vključeni enkrat	1.880
Število uporabnikov, za katere ni znano kako pogosto so obiskovali/bili vključeni v program	8.201 + 672 klicev
Skupaj	11.425 + 672 klicev

Poleg osnovne dejavnosti nizkopražnih programov za uživalce drog (preprečevanje in zmanjševanje zdravstvenih in socialnih posledic uporabe nedovoljenih drog) v programih s tega področja izvajajo še nekatere druge dejavnosti oziroma podprograme. V spodnji preglednici prikazujemo podatke o podprogramih, vendar le pri tistih izvajalcih oziroma programih, ki so le-te navedli v končnih poročilih za MDDSZ. Izvajalci so lahko poročali bodisi o opravljenih storitvah bodisi o številu vključenih uporabnikov v posamezen podprogram ali pa oboje.

#### Preglednica 98: Uporabniki v podprogramih

Izvajalec	Program	Podprogram	Število uporabnikov	Število opravljenih storitev
JZ SOCIO - Javni zavod za socialno varstveno dejavnost Celje	Terensko delo z odvisniki od prepovedanih drog	Preventivna predavanja/delavnice na OŠ in SŠ	1.325	53
Društvo "Pot" - pomoč zasvojenim od nedovoljenih drog in njihovim bližnjim Ilirska Bistrica	Pomoč pri urejanju soc.stisk osebam, ki imajo težave zaradi uživanja ned. drog in njihovim bližnjim	Skupina za starše	4	3
		Skupina za zdravljene uporabnike	4	6
CSD Ljubljana Moste-Polje	Program Korak	Preventivno-informativne delavnice	64	2
		Skupnostne akcije	5.870	7
Združenje DrogArt	Preprečevanje zasvojenosti in škodljivih posledic kokaina	Informiranje uporabnikov	/	25
		Gverilske akcije	/	7
Društvo za pomoč in samopomoč na področju zasvojenosti Zdrava pot	Mobilna zamenjava igel s terenskim delom in svetovanje v zvezi z drogami in AIDS-em	Skupina za samopomoč/ženske	6	9
		Skupina za svojce	5	9

/ podatek ni relevanten

## 4.12 REP3 – Terapevtski programi in drugi programi za urejanje socialnih stisk zaradi alkoholizma

**Preglednica 99: Splošne informacije o terapevtskih programih in drugih programih za urejanje socialnih stisk zaradi alkoholizma**

A B C	Izvajalec	Status izvajalca	Program	Regija/regije izvajanja programa												
				Pomurska	Podravska	Koroška	Savinjska	Zasavska	Sp. Posavska	JVZH, Slovenija	Osrednjeslovenska	Gorenjska	Notr. - kraška	Goriška	Obalno - kraška	
A	Društvo zdravljenih alkoholikov Vrhnika	društvo v javnem interesu	Šola za zdrave in skladne medsebojne odnose									✓				
A	CSD Lendava	javni zavod	Skupina za samopomoč staršem zasvojenecv	✓												
A	KZA Idrija	društvo v javnem interesu	Terapevtska skupina za zdravljenje in rehabilitacijo boleznj odvisnosti												✓	
A	CSD Šentjur pri Celju	javni zavod	Skupina za zdrav način življenja (KZA)				✓									
A	KZA Nova Brazda Kranj	društvo	Programi pomoči, urejanja in reševanja socialnih stisk, povezanih z uživanjem alkohola									✓				
A	CSD Laško	javni zavod	Skupina za zdrav način življenja				✓									
A	Društvo za psihosocialn o pomoč »Pluton« Ajdovščina	društvo	Terapevtski program urejanja socialnih stisk zaradi alkoholizma in drugih oblik zasvojenosti												✓	
A	CSD Šmarje pri Jelšah	javni zavod	Skupina za zdrav način življenja Šmarje pri Jelšah				✓									
A	Mladinski center Krško	društvo	Skupina za svojce oseb, ki so odvisne od dovoljenih in nedovoljenih drog						✓							
A	Društvo KZA Ajdovščina - Vipava	društvo	Psihosoc. pomoč odvisnim od alkohola, ki so že zaključili bolnišnično ali katero koli drugo osn. zdravljenje in že abstiniirajo: Skupaj do kvalitetnejšega in polnega življenja - brez alkohola!												✓	
A	Društvo za boj proti alkoholizmu Kočevje	društvo	Klub zdravljenih alkoholikov - KZA							✓						

A B C	Izvajalec	Status izvajalca	Program	Regija/regije izvajanja programa													
				Pomurska	Podravska	Koroška	Savinjska	Zasavska	Sp. Posavska	JVZH - Slovenija	Osrednjeslovenska	Gorenjska	Notr. - kraška	Goriška	Obalno - kraška		
A	CSD Ljubljana Vič-Rudnik	javni zavod	Začetna terapevtska skupina za urejanje alkoholikov in njihovih družin									✓					
A	Društvo zdravljenih alkoholikov "Zlato Polje" Kranj	društvo	Nadaljevanje zdravljenja in rehabilitacija zdravljenih alkoholikov										✓				
A	KZA Viharniki	društvo	Abstinenca zdravljenih alkoholikov										✓				
A	Društvo KZA Žalec	društvo	Program za urejanje socialnih stisk povezanih z uživanjem alkohola				✓										
A	KZA "Radost" Kranj	društvo	Zdravljenje alkoholizma v "KZA RADOST" Kranj										✓				
A	Pogovorno združenje Človeška toplina	društvo	Utrjujemo našo abstinenco									✓					
A	KZA dr. Viktorja Kocjančiča Škofja Loka	društvo	Povezava skupinske in družinske terapije za uspešnejšo rehabilitacijo zdravljenih alkoholikov										✓				
A	Društvo "Abstinent" Vojnik	društvo	Urejanje socialnih stisk, povezanih z uživanjem alkohola				✓										
A	KZA Brežice	društvo	Skupine za samopomoč zdravljenih alkoholikov in njihovih svojcev							✓							
A	Društvo zdravljenih alkoholikov Feniks, Kranj	društvo	Dovolj! - program za urejanje stisk zaradi alkoholizma										✓				
B	CSD Krško	javni zavod	Skupina za samopomoč zdravljenih alkoholikov in njihovih svojcev							✓							
B	Društvo za rehabilitacijo in preventivo Krma	društvo	Rehabilitacija po zdravljenju odvisnosti od alkohola							✓		✓					
B	Združenje DrogArt	društvo	Zmanjševanje škodljivih posledic alkohola med mladimi - Izberi sam	✓	✓	✓	✓	✓	✓	✓	✓	✓	✓	✓	✓	✓	✓
B	Društvo za zdravo življenje Nova pot Radenci	društvo	Živeti brez alkohola	✓													

A B C	Izvajalec	Status izvajalca	Program	Regija/regije izvajanja programa													
				Pomurska	Podravska	Koroška	Savinjska	Zasavska	Sp. Posavska	JVZH. Slovenija	Osrednjeslovenska	Gorenjska	Notr. - kraška	Goriška	Obalno - kraška		
B	KZA Tolmin	društvo	Rehabilitacija zdravljenih alkoholikov in družinskih članov (program KZA)													✓	
B	BLIŽINA družinski inštitut	zasebni zavod	Terapevtska pomoč zasvojenim in njihovim svojcem				✓										
B	Društvo zdravljenih alkoholikov Ljubljana Bežigrad	društvo	Šola za zdravo življenje - KZA									✓					
B	KZA Cerknica	društvo	Skupina za zdravo življenje I in skupina za zdravo življenje II												✓		
B	ARS VITAE, Društvo za pomoč odvisnim od nedovoljenih drog	društvo	Mostovi		✓												
B	Združenje za psihosocialno pomoč in psihoterapijo Neptun	društvo	Terapevtska pomoč družinam, ki se srečujejo z zasvojenostjo									✓				✓	
B	Društvo za urejeno življenje- Abstinent	društvo	Treznost je življenje									✓					
B	Društvo za zdravo življenje Nova Gorica	društvo	Rehabilitacija zdravljenih alkoholikov in njihovih družinskih članov - program KZA													✓	
B	Frančiškanski družinski inštitut	zasebni zavod	Terapevtska pomoč družinam, kjer je prisoten alkoholizem									✓					
Dostopnost programov po regijah				Pomurska	Podravska	Koroška	Savinjska	Zasavska	Sp. Posavska	JVZH. Slovenija	Osrednjeslovenska	Gorenjska	Notr. - kraška	Goriška	Obalno - kraška		

V letu 2011 je MDDSZ sofinanciralo 34 terapevtskih programov in drugih programov za urejanje socialnih stisk zaradi alkoholizma, od tega ni bil noben program vključen v večletno sofinanciranje, kar bi zagotavljalo stabilno delovanje programa (C programi). Noben program iz obravnavane skupine posledično tudi ni bil vključen v enotni sistem evalviranja socialnovarstvenih programov. Vseh 34 programov je bilo sofinanciranih za eno leto, in sicer 13 v znesku nad 1.500 EUR (B programi) in 21 programov v znesku do 1.500 EUR (A programi). Programi so se v letu 2011 izvajali v vseh slovenskih regijah.

## FINANČNI VIRI PROGRAMOV

Preglednica 100: Finančni viri terapevtskih programov in drugih programov za urejanje socialnih stisk zaradi alkoholizma

Izvajalec	Program	Skupaj pridobljena sredstva	MDDSZ	%	Lokalne skupnosti - občine	%	FIHO	%	ZRSZ	%	donacije	%	Prispevki uporabniko v, članarine	%	Drugi javni viri	%	Drugi »nejavni« viri	%
Društvo zdravljenih alkoholikov Vrhnika	Šola za zdrave in skladne medsebojne odnose	6.878,67	1.360,00	19,77	2.267,91	32,97	0	0	0	0	146,34	2,13	2.124,00	30,88	980,42	14,25	0	0
CSD Lendava	Skupina za samopomoč staršem zasvojenecv	935,00	600,00	64,17	315,00	33,69	0	0	0	0	20,00	2,14	0	0	0	0	0	0
KZA Idrija	Terapevtska skupina za zdravljenje in rehabilitacijo bolezni odvisnosti	4.640,75	1.360,00	29,31	2.533,00	54,58	0	0	0	0	182,75	3,94	565,00	12,17	0	0	0	0
CSD Šentjur pri Celju	Skupina za zdrav način življenja (KZA)	4.073,00	1.500,00	36,83	1.200,00	29,46	0	0	0	0	0	0	1.373,00	33,71	0	0	0	0
KZA Nova Brazda Kranj	Programi pomoči, urejanja in reševanja socialnih stisk, povezanih z uživanjem alkohola	3.333,82	1.360,00	40,79	493,00	14,79	0	0	0	0	0	0	1.480,82	44,42	0	0	0	0
CSD Laško	Skupina za zdrav način življenja	2.201,27	1.200,00	54,51	1.001,27	45,49	0	0	0	0	0	0	0	0	0	0	0	0
Društvo za psihosocialno pomoč »Pluton« Ajdovščina	Terapevtski program urejanja socialnih stisk zaradi alkoholizma in drugih oblik zasvojenosti	2.823,72	1.360,00	48,16	813,72	28,82	0	0	0	0	0	0	650,00	23,02	0	0	0	0

Izvajalec	Program	Skupaj pridobljena sredstva	MDDSZ	%	Lokalne skupnosti - občine	%	FHO	%	ZRSZ	%	donacije	%	Prispevki uporabnikov v, članarne	%	Drugi javni viri	%	Drugi »nejavni« viri	%
CSD Šmarje pri Jelšah	Skupina za zdrav način življenja Šmarje pri Jelšah	2.086,80	1.300,00	62,30	786,80	37,70	0	0	0	0	0	0	0	0	0	0	0	0
Mladinski center Krško	Skupina za svoje osebe, ki so odvisne od dovoljenih in nedovoljenih drog	2.281,41	340,00	14,90	1.941,41	85,10	0	0	0	0	0	0	0	0	0	0	0	0
Društvo KZA Ajdovščina - Vipava	Psihosoc. pomoč odvisnim od alkohola, ki so že zaključili bolnišnično ...	3.343,72	1.500,00	44,86	843,72	25,23	0	0	0	0	0	0	1.000,00	29,91	0	0	0	0
Društvo za boj proti alkoholizmu u Kočevje	Klub zdravljenih alkoholikov - KZA	2.660,00	1360,00	51,13	900,00	33,83	0	0	0	0	0	0	400,00	15,04	0	0	0	0
CSD Ljubljana Vič-Rudnik	Začetna terapevtska skupina za urejanje alkoholikov in njihovih družin	6.480,00	1.450,00	22,38	0	0	0	0	0	0	0	0	5.030,00	77,62	0	0	0	0
Društvo zdravljenih alkoholikov "Zlato Polje" Kranj	Nadaljevanje zdravljenja in rehabilitacija zdravljenih alkoholikov	4.677,94	1.360,00	29,07	765,00	16,35	0	0	0	0	0	0	2.552,94	54,57	0	0	0	0
KZA Viharniki	Abstinenca zdravljenih alkoholikov	1.849,00	680,00	36,78	629,00	34,02	0	0	0	0	0	0	540,00	29,20	0	0	0	0
Društvo KZA Žalec	Program za urejanje socialnih stisk povezanih z uživanjem alkohola	4.321,89	1.100,00	25,45	836,89	19,36	0	0	0	0	0	0	2.385,00	55,18	0	0	0	0

Izvajalec	Program	Skupaj pridobljena sredstva	MDDSZ	%	Lokalne skupnosti - občine	%	FHO	%	ZRSZ	%	donacije	%	Prispevki uporabnikov, članarine	%	Drugi javni viri	%	Drugi »nejavni« viri	%
KZA "Radost" Kranj	Zdravljenje alkoholizma v "KZA RADOST" Kranj	2.330,00	680,00	29,18	640,00	27,47	0	0	0	0	0	0	1.010,00	43,35	0	0	0	0
Pogovorno združenje Človeška toplina	Utrujemo našo abstinenco	5.309,80	1.020,00	19,21	0	0	0	0	0	0	0	0	4.289,80	80,79	0	0	0	0
KZA dr. Viktorja Kocjančiča Škofja Loka	Povezava skupinske in družinske terapije za uspešnejšo rehabilitacijo zdravljenih alkoholikov	2.711,26	600,00	22,13	527,41	19,45	0	0	0	0	0	0	1.583,85	58,42	0	0	0	0
Društvo "Abstinent" Vojnik	Urejanje socialnih stisk, povezanih z uživanjem alkohola	3.956,35	680,00	17,19	180,57	4,56	0	0	0	0	90,00	2,27	2.215,00	55,99	790,78	19,99	0	0
KZA Brežice	Skupine za samopomoč zdravljenih alkoholikov in njihovih svojcev	2.652,10	1.450,00	54,67	842,10	31,75	0	0	0	0	0	0	360,00	13,57	0	0	0	0
Društvo zdravljenih alkoholikov Feniks, Kranj	Dovolj! - program za urejanje stisk zaradi alkoholizma	2.699,00	850,00	31,49	442,00	16,38	0	0	0	0	0	0	1.407,00	52,13	0	0	0	0
CSD Krško	Skupina za samopomoč zdravljenih alkoholikov in njihovih svojcev	7.486,50	4.280,00	57,17	2.786,50	37,22	0	0	0	0	420,00	5,61	0	0	0	0	0	0
Društvo za rehabilitacijo in preventivo Krma	Rehabilitacija po zdravljenju odvisnosti od alkohola	12.081,17	2.890,00	23,92	6.877,29	56,93	0	0	0	0	1.210,00	10,02	1.100,91	9,11	0	0	2,97	0,02



Izvajalec	Program	Skupaj pridobljena sredstva	MDDSZ	%	Lokalne skupnosti - občine	%	FHO	%	ZRSZ	%	donacije	%	Prispevki uporabnikov, članarine	%	Drugi javni viri	%	Drugi »nejavni« viri	%
Združenje DrogArt	Zmanjševanje škodljivih posledic alkohola med mladimi - Izberisam	45.741,30	12.736,80	27,85	19.350,36	42,30	1.654,00	3,62	0	0	0	0	0	0	12.000,00	26,23	0	0
Društvo za zdravo življenje Nova pot Radenci	Živeti brez alkohola	12.069,76	4.510,00	37,37	1.634,45	13,54	0	0	0	0	550,00	4,56	4.528,00	37,52	847,31	7,02	0	0
KZA Tolmin	Rehabilitacija zdravljenih alkoholikov in družinskih članov (program KZA)	7.551,34	2.720,00	36,02	2.411,34	31,93	0	0	0	0	400,00	5,30	2.020,00	26,75	0	0	0	0
BLIŽINA družinski inštitut	Terapevtska pomoč zasvojenim in njihovim svojcem	11.205,20	8.491,20	75,78	100,00	0,89	0	0	0	0	0	0	2.614,00	23,33	0	0	0	0
Društvo zdravljenih alkoholikov Ljubljana Bežigrad	Šola za zdravo življenje - KZA	5.590,00	4.590,00	82,11	0	0	0	0	0	0	0	0	1.000,00	17,89	0	0	0	0
KZA Cerknica	Skupina za zdravo življenje I in skupina za zdravo življenje II	4.073,70	1.600,00	39,28	1.963,70	48,20	0	0	0	0	0	0	510,00	12,52	0	0	0	0
ARS VITAE, Društvo za pomoč odvisnim od nedovoljenih drog	Mostovi	12.109,47	7.188,06	59,36	1.401,41	11,57	0	0	0	0	2.000,00	16,52	420,00	3,47	1.100,00	9,08	0	0

Izvajalec	Program	Skupaj pridobljena sredstva	MDDSZ	%	Lokalne skupnosti - občine	%	FHO	%	ZRSZ	%	donacije	%	Prispevki uporabnikov, članarine	%	Drugi javni viri	%	Drugi »nejavni« viri	%
Združenje za psihosocialno pomoč in psihoterapijo Neptun	Terapevtska pomoč družinam, ki se srečujejo z zasvojenostjo	31.969,72	25.473,59	79,68	2884,51	9,02	0	0	0	0	3.611,62	11,30	0	0	0	0	0	0
Društvo za urejeno življenje-Abstinent	Treznost je življenje	9.364,25	2.040,00	21,78	3.000,00	32,04	0	0	0	0	1.054,15	11,26	3.270,10	34,92	0	0	0	0
Društvo za zdravo življenje Nova Gorica	Rehabilitacija zdravljenih alkoholikov in njihovih družinskih članov - program KZA	8.277,28	3.060,00	36,97	2.937,28	35,49	0	0	0	0	410,00	4,95	1.870,00	22,59	0	0	0	0
Frančiškanski družinski inštitut	Terapevtska pomoč družinam, kjer je prisoten alkoholizem	23.881,50	19.105,20	80,00	2.500,00	10,47	0	0	0	0	1.858,30	7,78	0	0	0	0	418,00	1,75
Skupaj		263.646,69	121.794,85	46,20	65.805,64	24,96	1.654,14	0,63	0	0	11.953,16	4,53	46.299,42	17,56	15.718,51	5,96	420,97	0,16

Terapevtski programi in drugi programi za urejanje socialnih stisk zaradi alkoholizma so v letu 2011 pridobili skupaj 263.646,69 EUR. Največ sredstev je pridobil program Zmanjševanje škodljivih posledic alkohola med mladimi - Izberi sam, Združenja DrogArt, in sicer 45.741,30 EUR. Več kot 20.000,00 EUR sta pridobila še dva programa (Terapevtska pomoč družinam, ki se srečujejo z zasvojenostjo, Združenja za psihosocialno pomoč in psihoterapijo Neptun in Terapevtska pomoč družinam, kjer je prisoten alkoholizem, Frančiškanskega družinskega inštituta).

Največ sredstev so programi pridobili s strani MDDSZ, in sicer dobrih 46 %. Največ sredstev (25.473,59 EUR) je s strani MDDSZ pridobil program Terapevtska pomoč družinam, ki se srečujejo z zasvojenostjo, ki ga je izvajalo Združenje za psihosocialno pomoč in psihoterapijo Neptun. Slabo četrtnino sredstev so prispevale občine, prispevki uporabnikov in članov izvajalske organizacije so predstavljali 17,56 % vseh pridobljenih sredstev.

## KADROVSKI VIRI PROGRAMOV

### Preglednica 101: Kadrovske viri v terapevtskih programih in drugih programih za urejanje socialnih stisk zaradi alkoholizma

Izvajalec	Program	Število zaposlenih				Število drugih plačanih izvajalcev	Število prostovoljcev
		skupaj	Nedoloč en/ določen čas	Javna dela in drugi APZ	Druge vrste pogodb o zaposlitvi		
Frančiškanski družinski inštitut	Terapevtska pomoč družinam, kjer je prisoten alkoholizem	3	3	0	0	0	4
CSD Krško	Skupina za samopomoč zdravljenih alkoholikov in njihovih svojcev	3	3	0	0	0	3
Društvo za rehabilitacijo in preventivo Krma	Rehabilitacija po zdravljenju odvisnosti od alkohola	0	0	0	3	3	3
Združenje DrogArt	Zmanjševanje škodljivih posledic alkohola med mladimi - Izberi sam	2	2	0	33	33	53
Društvo za zdravo življenje Nova pot Radenci	Živeti brez alkohola	0	0	0	3	3	6
KZA Tolmin	Rehabilitacija zdravljenih alkoholikov in družinskih članov (program KZA)	0	0	0	2	2	5
Društvo zdravljenih alkoholikov Vrhnika	Šola za zdrave in skladne medsebojne odnose	0	0	0	1	1	4
BLIŽINA družinski inštitut	Terapevtska pomoč zasvojenim in njihovim svojcem	2	1	0	0	0	3

Izvajalec	Program	Število zaposlenih				Število drugih plačanih izvajalcev	Število prostovoljcev
		skupaj	Nedoloč en/določen čas	Javna dela in drugi APZ	Druge vrste pogodb o zaposlitvi		
CSD Lendava	Skupina za samopomoč staršem zasvojenecv	0	0	0	0	0	2
KZA Idrija	Terapevtska skupina za zdravljenje in rehabilitacijo bolezn odvisnosti	0	0	0	0	0	2
CSD Šentjur pri Celju	Skupina za zdrav način življenja (KZA)	1	1	0	2	2	3
KZA Nova Brazda Kranj	Programi pomoči, urejanja in reševanja socialnih stisk, povezanih z uživanjem alkohola	0	0	0	1	1	5
Društvo zdravljenih alkoholikov Ljubljana Bežigrad	Šola za zdravo življenje - KZA	0	0	0	4	4	0
KZA Cerknica	Skupina za zdravo življenje I in skupina za zdravo življenje II	0	0	0	1	1	3
CSD Laško	Skupina za zdrav način življenja	2	2	0	0	0	2
Društvo za psihosocialno pomoč »Pluton« Ajdovščina	Terapevtski program urejanja socialnih stisk zaradi alkoholizma in drugih oblik zasvojenosti	0	0	0	0	0	2
CSD Šmarje pri Jelšah	Skupina za zdrav način življenja Šmarje pri Jelšah	1	1	0	0	0	2
Mladinski center Krško	Skupina za svojce oseb, ki so odvisne od dovoljenih in nedovoljenih drog	0	0	0	1	1	1
Društvo KZA Ajdovščina - Vipava	Psihosoc. pomoč odvisnim od alkohola, ki so že zaključili bolnišnično ...	0	0	0	1	1	3
Društvo za boj proti alkoholizmu Kočevje	Klub zdravljenih alkoholikov - KZA	0	0	0	2	2	3
ARS VITAE, Društvo za pomoč odvisnim od nedovoljenih drog	Mostovi	2	2	0	0	0	5
Združenje za psihosocialno pomoč in psihoterapijo Neptun	Terapevtska pomoč družinam, ki se srečujejo z zasvojenostjo	1	1	0	3	3	2

Izvajalec	Program	Število zaposlenih				Število drugih plačanih izvajalcev	Število prostovoljcev
		skupaj	Nedoloč en/ določen čas	Javna dela in drugi APZ	Druge vrste pogodb o zaposlitvi		
CSD Ljubljana Vič-Rudnik	Začetna terapevtska skupina za urejanje alkoholikov in njihovih družin	1	0	0	0	0	4
Društvo zdravljenih alkoholikov "Zlato Polje" Kranj	Nadaljevanje zdravljenja in rehabilitacija zdravljenih alkoholikov	0	0	0	1	1	4
KZA Viharniki	Abstinenca zdravljenih alkoholikov	0	0	0	1	1	0
Društvo KZA Žalec	Program za urejanje socialnih stisk povezanih z uživanjem alkohola	0	0	0	2	2	6
KZA "Radost" Kranj	Zdravljenje alkoholizma v "KZA RADOST" Kranj	0	0	0	1	1	24
Pogovorno združenje Človeška toplina	Utrjujemo našo abstinenco	1	1	0	1	1	3
Društvo za urejeno življenje- Abstinent	Treznost je življenje	0	0	0	2	2	3
Društvo za zdravo življenje Nova Gorica	Rehabilitacija zdravljenih alkoholikov in njihovih družinskih članov - program KZA	0	0	0	1	1	8
KZA dr. Viktorja Kocjančiča Škofja Loka	Povezava skupinske in družinske terapije za uspešnejšo rehabilitacijo zdravljenih alkoholikov	0	0	0	0	0	4
Društvo "Abstinent" Vojnik	Urejanje socialnih stisk, povezanih z uživanjem alkohola	0	0	0	0	0	50
KZA Brežice	Skupine za samopomoč zdravljenih alkoholikov in njihovih svojcev	2	0	0	0	0	2
Društvo zdravljenih alkoholikov Feniks, Kranj	Dovolj! - program za urejanje stisk zaradi alkoholizma	0	0	0	1	1	8
Skupaj		21	17	0	3	67	232

V terapevtskih programih in drugih programih za urejanje socialnih stisk zaradi alkoholizma, ki jih sofinancira MDDSZ, je bilo v letu 2011 zaposlenih 21 oseb (15 oseb v letu 2009 in ravno tako 21 oseb

v letu 2010), od tega jih je večina (18) imela redno zaposlitev (za določen oziroma nedoločen čas). Nihče ni bil zaposlen preko javnih del oziroma drugih programov APZ, tri osebe pa na drug način oziroma preko drugih obstoječih programov.

Samo ena oseba je bila zaposlena za polni delovni čas (4,76 % vseh oseb), šest oseb je opravilo od 500 do 1.000 ur, preostali dve tretjini zaposlenih (14 oseb) pa manj kot 500 ur dela v letu 2011.

**Preglednica 102: Število in obseg zaposlitev (so)financiranih s strani MDDSZ\***

Izvajalec	Program	Zaposlitve (so)financirane od MDDSZ		Strokovni vodja		Strokovni delavec		Laični delavec (6. ali 7 stopnja izobrazbe)		Laični delavec (5. stopnja izobrazbe)	
		Število zaposlenih	Obseg zaposlitev	Število zaposlenih	Obseg zaposlitev	Število zaposlenih	Obseg zaposlitev	Število zaposlenih	Obseg zaposlitev	Število zaposlenih	Obseg zaposlitev
Frančiškanski družinski inštitut	Terapevtska pomoč družinam, kjer je prisoten alkoholizem	2	0,63	0	0	2	0,63	0	0	0	0
CSD Krško	Skupina za samopomoč zdravljenih alkoholikov in njihovih svojcev	3	0,20	0	0	3	0,20	0	0	0	0
Društvo za rehabilitacijo in preventivo Krma	Rehabilitacija po zdravljenju odvisnosti od alkohola	0	0	0	0	0	0	0	0	0	0
Združenje DrogArt	Zmanjševanje škodljivih posledic alkohola med mladimi - Izberi sam	2	0,33	0	0	2	0,33	0	0	0	0
Društvo za zdravo življenje Nova pot Radenci	Živeti brez alkohola	0	0	0	0	0	0	0	0	0	0
KZA Tolmin	Rehabilitacija zdravljenih alkoholikov in družinskih članov (program KZA)	0	0	0	0	0	0	0	0	0	0
Društvo zdravljenih alkoholikov Vrhnika	Šola za zdrave in skladne medsebojne odnose	0	0	0	0	0	0	0	0	0	0
BLIŽINA družinski inštitut	Terapevtska pomoč zasvojenim in njihovim svojcem	2	0,33	0	0	2	0,33	0	0	0	0
CSD Lendava	Skupina za samopomoč staršem zasvojenecem	0	0	0	0	0	0	0	0	0	0
KZA Idrija	Terapevtska skupina za zdravljenje in rehabilitacijo	0	0	0	0	0	0	0	0	0	0

Izvajalec	Program	Zaposlitve (so)financirane od MDDSZ		Strokovni vodja		Strokovni delavec		Laični delavec (6. ali 7 stopnja izobrazbe)		Laični delavec (5. stopnja izobrazbe)	
		Število zaposlenih	Obseg zaposlitev	Število zaposlenih	Obseg zaposlitev	Število zaposlenih	Obseg zaposlitev	Število zaposlenih	Obseg zaposlitev	Število zaposlenih	Obseg zaposlitev
	bolezni odvisnosti										
CSD Šentjur pri Celju	Skupina za zdrav način življenja (KZA)	0	0	0	0	0	0	0	0	0	0
KZA Nova Brazda Kranj	Programi pomoči, urejanja in reševanja soc. stisk, povezanih z uživanjem alkohola	0	0	0	0	0	0	0	0	0	0
Društvo zdravljenih alkoholikov Ljubljana Bežigrad	Šola za zdravo življenje - KZA	0	0	0	0	0	0	0	0	0	0
KZA Cerknica	Skupina za zdravo življenje I in skupina za zdravo življenje II	0	0	0	0	0	0	0	0	0	0
CSD Laško	Skupina za zdrav način življenja	0	0	0	0	0	0	0	0	0	0
Društvo za psihosocialno pomoč »Pluton« Ajdovščina	Terapevtski program urejanja socialnih stisk zaradi alkoholizma in drugih oblik zasvojenosti	0	0	0	0	0	0	0	0	0	0
CSD Šmarje pri Jelšah	Skupina za zdrav način življenja Šmarje pri Jelšah	0	0	0	0	0	0	0	0	0	0
Mladinski center Krško	Skupina za svoje osebe, ki so odvisne od dovoljenih in nedovoljenih drog	0	0	0	0	0	0	0	0	0	0
Društvo KZA Ajdovščina - Vipava	Psihosoc. pomoč odvisnim od alkohola, ki so že zaključili bolnišnično ...	0	0	0	0	0	0	0	0	0	0
Društvo za boj proti alkoholizmu Kočevje	Klub zdravljenih alkoholikov - KZA	0	0	0	0	0	0	0	0	0	0
ARS VITAE, Društvo za pomoč odvisnim od nedovoljenih drog	Mostovi	2	0,63	0	0	0	0	0	0	2	0,63
Združenje za psihosocialno	Terapevtska pomoč družinam,	1	0	1	1	0	0	0	0	0	0

Izvajalec	Program	Zaposlitve (so)financirane od MDDSZ		Strokovni vodja		Strokovni delavec		Laični delavec (6. ali 7 stopnja izobrazbe)		Laični delavec (5. stopnja izobrazbe)	
		Število zaposlenih	Obseg zaposlitev	Število zaposlenih	Obseg zaposlitev	Število zaposlenih	Obseg zaposlitev	Število zaposlenih	Obseg zaposlitev	Število zaposlenih	Obseg zaposlitev
pomoč in psihoterapijo Neptun	ki se srečujejo z zasvojenostjo										
CSD Ljubljana Vič-Rudnik	Začetna terapevtska skupina za urejanje alkoholikov in njihovih družin	1	0,15	0	0	1	0,15	0	0	0	0
Društvo zdravljenih alkoholikov "Zlato Polje" Kranj	Nadaljevanje zdravljenja in rehabilitacija zdravljenih alkoholikov	0	0	0	0	0	0	0	0	0	0
KZA Viharniki	Abstinenca zdravljenih alkoholikov	0	0	0	0	0	0	0	0	0	0
Društvo KZA Žalec	Program za urejanje socialnih stisk povezanih z uživanjem alkohola	0	0	0	0	0	0	0	0	0	0
KZA "Radost" Kranj	Zdravljenje alkoholizma v "KZA RADOST" Kranj	0	0	0	0	0	0	0	0	0	0
Pogovorno združenje Človeška toplina	Utrjujemo našo abstinenco	1	0,17	0	0	1	0,17	0	0	0	0
Društvo za urejeno življenje-Abstinent	Treznost je življenje	0	0	0	0	0	0	0	0	0	0
Društvo za zdravo življenje Nova Gorica	Rehabilitacija zdravljenih alkoholikov in njihovih družinskih članov - program KZA	0	0	0	0	0	0	0	0	0	0
KZA dr. Viktorja Kocjančiča Škofja Loka	Povezava skupinske in družinske terapije za uspešnejšo rehabilitacijo zdravljenih alkoholikov	0	0	0	0	0	0	0	0	0	0
Društvo "Abstinent" Vojnik	Urejanje socialnih stisk, povezanih z uživanjem alkohola	0	0	0	0	0	0	0	0	0	0
KZA Brežice	Skupine za samopomoč zdravljenih alkoholikov in	2	0,07	0	0	2	0,07	0	0	0	0



Izvajalec	Program	Zaposlitve (so)financirane od MDDSZ		Strokovni vodja		Strokovni delavec		Laični delavec (6. ali 7 stopnja izobrazbe)		Laični delavec (5. stopnja izobrazbe)	
		Število zaposlenih	Obseg zaposlitev	Število zaposlenih	Obseg zaposlitev	Število zaposlenih	Obseg zaposlitev	Število zaposlenih	Obseg zaposlitev	Število zaposlenih	Obseg zaposlitev
	njihovih svojcev										
Društvo zdravljenih alkoholikov Feniks, Kranj	Dovolj! - program za urejanje stisk zaradi alkoholizma	0	0	0	0	0	0	0	0	0	0
Skupaj		16	3,51	1	1,00	13	1,88	0	0	2	0,63

\* Podatki v preglednici prikazujejo stanje kot so ga izvajalci navedli v končnih poročilih za leto 2011.

Če nekoliko bolj podrobno pogledamo zaposlitve, ki so (so)financirane s strani MDDSZ, ugotovimo, da je omenjeni (so)financer na področju terapevtskih programov in drugih programov za urejanje socialnih stisk zaradi alkoholizma v letu 2011 (so)financiral skupaj 16 zaposlenih v teh programih, in sicer v obsegu 3,51 zaposlitve. Od vseh 21 zaposlenih je MDDSZ (so)financiral kar dobre tri četrtine zaposlenih. Med zaposlenimi je bilo največ strokovnih delavcev (13 oseb v obsegu 1,88 zaposlitve).

V terapevtskih programih in drugih programih za urejanje socialnih stisk zaradi alkoholizma je v letu 2011 sodelovalo še 67 drugih plačnih izvajalcev (glej Preglednico 101). Večina (45) zunanjih sodelavcev je v letu 2011 v teh programih opravila manj kot 100 ur dela. 21 jih je opravilo od 101 do 500 ur dela, eden pa od 501 do 1.000 ur dela.

V programih je sodelovalo skupaj 232 prostovoljcev (glej Preglednici 101 in 103), ki so v letu 2011 v največji meri opravili do 100 ur prostovoljnega dela (dobrih 61 % prostovoljcev), od tega jih je približno polovica opravila do 24 ur dela. Podatek o številu prostovoljcev, ki so opravili manj kot 24 ur prostovoljnega dela na leto je pomemben za primerjavo z določbo Zakona o prostovoljstvu (Uradni list RS, št. 10/2011), ki določa, da je organizirano prostovoljstvo prostovoljsko delo, ki ga posameznik izvaja redno in najmanj 24 ur letno.

Prostovoljci so v okviru programov s področja REP 3 v preteklem letu skupaj opravili 12643,50 ur prostovoljnega dela.

#### Preglednica 103: Prostovoljci glede na število opravljenih prostovoljnih ur

Število in delež (%) prostovoljcev glede na število opravljenih prostovoljnih ur											
0 - 23		24 - 100		101 - 500		501 - 1.000		1.000 ali več		Skupaj	
Št.	%	Št.	%	Št.	%	Št.	%	Št.	%	Št.	%
71	30,60	72	31,03	39	16,81	0	0	50	21,55	232	100

#### Preglednica 104: Prostovoljci glede na vrsto opravljenega prostovoljnega dela

Število in delež (%) prostovoljcev glede na vrsto opravljenega prostovoljnega dela									
Strokovno delo na področju socialnega varstva		Strokovno delo na drugih področjih		Organizacijsko delo		Druga dela		Skupaj	
Št.	%	Št.	%	Št.	%	Št.	%	Št.	%
69	29,74	6,50	2,80	46,50	20,04	110	47,41	232	100

Dobrih 47 % vseh prostovoljcev (110 oseb) v tej skupini programov je v letu 2011 opravljalo t.i. druga dela, kjer gre za opravljanje prostovoljskega dela kot pomožnega dela ali dela za podporo prostovoljskemu programu ali projektu ali dela za opravljanje katerega ni potrebno posebno usposabljanje. Slaba tretjina prostovoljcev je opravljala strokovno delo na področju socialnega varstva, petina organizacijska dela ter slabih sedem odstotkov prostovoljcev strokovno delo na drugih področjih.

## UPORABNIKI V PROGRAMIH

### CILJNA SKUPINA UPORABNIKOV

Ciljna skupina terapevtskih programov in drugih programov za urejanje socialnih stisk zaradi alkoholizma so predvsem:

- posamezniki, pari in družine, ki se soočajo s problemom zlorabe alkohola in želijo abstimirati ob podpori skupine;
- osebe, ki so zaključile bolnišnično ali ambulantno zdravljenje in nadaljujejo rehabilitacijo in urejanje v skupini, njihovi svojci in prijatelji;
- svojci alkoholika, ki se ne zdravi, ki so v stiski zaradi neurejenih medsebojnih odnosov;
- prijateljska skupina veteranov: zdravljeni in svojci z dokončano petletno rehabilitacijo;
- mladostniki, ki imajo težave (psihosocialne, zdravstvene, učne) zaradi uporabe alkohola, njihovi starši in pedagoški in drugi delavci, mladostniki v vzgojnih zavodih;
- osebe, ki so bile zasvojene s tabletami, drogami ali igrami na srečo, osebe z motnjami hranjenja ali nagnjene k samopoškodovanju, ki želijo aktivno pristopiti k razreševanju osebnih psihičnih stisk, medosebnih odnosov in urejanju na socialnem področju ter njihovi svojci;
- ljudje z drugimi osebnimi in duševnimi stiskami, ki želijo pomoč in podporo skupine;
- prejemniki socialne denarne pomoči, ki na CSD sklenejo dogovor o aktivnem reševanju socialne problematike;
- splošna javnost.

### **Preglednica 105: Podatki o uporabnikih in kapacitetah v terapevtskih programih in drugih programih za urejanje socialnih stisk zaradi alkoholizma**

Izvajalec	Program	Število					
		vseh uporabnikov	uporabnikov glavnega programa	uporabnikov v podprogramih	uporabnikov pod 18 let	uporabnikov na mesec (povprečno)*	ur vključenosti na mesec (povprečno)*
Frančiškanski družinski inštitut	Terapevtska pomoč družinam, kjer je	214	214	0	0	34,25	4,25

Izvajalec	Program	Število					
		vseh uporabnikov	uporabnikov glavnega programa	uporabnikov v podprogramih	uporabnikov pod 18 let	uporabnikov na mesec (povprečno)*	ur vključenosti na mesec (povprečno)*
	prisoten alkoholizem						
CSD Krško	Skupina za samopomoč zdravljenih alkoholikov in njihovih svojcev	85	85	0	0	82,30	8,6
Društvo za rehabilitacijo in preventivo Krma	Rehabilitacija po zdravljenju odvisnosti od alkohola	162	55	107	38	52	21
Združenje DrogArt	Zmanjševanje škodljivih posledic alkohola med mladimi - Izberi sam	2.284**	2.284**	0	2.002**	190	2
Društvo za zdravo življenje Nova pot Radenci	Živeti brez alkohola	107	107	0	0	81	9,80
KZA Tolmin	Rehabilitacija zdravljenih alkoholikov in družinskih članov (program KZA)	190	65	125	0	51,80	12,10
Društvo zdravljenih alkoholikov Vrhnika	Šola za zdrave in skladne medsebojne odnose	33	33	0	0	30	16
BLIŽINA družinski inštitut	Terapevtska pomoč zasvojenim in njihovim svojcem	44	44	0	2	8,75	4
CSD Lendava	Skupina za samopomoč staršem zasvojenec	9	9	0	0	9	8
KZA Idrija	Terapevtska skupina za zdravljenje in rehabilitacijo boleznih odvisnosti	42	42	0	0	33	12,30
CSD Šentjur pri Celju	Skupina za zdrav način življenja (KZA)	44	44	0	0	43,75	8
KZA Nova Brazda Kranj	Programi pomoči, urejanja in reševanja socialnih stisk, povezanih z uživanjem alkohola	34	34	0	0	31	15,50
Društvo zdravljenih alkoholikov Ljubljana Bežigrad	Šola za zdravo življenje - KZA	90	90	0	0	90	8
KZA Cerknica	Skupina za zdravo življenje I in skupina za zdravo življenje II	47	47	0	0	39	6
CSD Laško	Skupina za zdrav način življenja	37	37	0	0	43,66	10,83
Društvo za psihosocialno pomoč »Pluton« Ajdovščina	Terapevtski program urejanja socialnih stisk zaradi alkoholizma in drugih oblik zasvojenosti	35	35	0	0	33,83	8
CSD Šmarje pri Jelšah	Skupina za zdrav način življenja Šmarje pri Jelšah	48	48	0	7	31	17

Izvajalec	Program	Število					
		vseh uporabnikov	uporabnikov glavnega programa	uporabnikov v podprogramih	uporabnikov pod 18 let	uporabnikov na mesec (povprečno)*	ur vključenosti na mesec (povprečno)*
Mladinski center Krško	Skupina za svojce oseb, ki so odvisne od dovoljenih in nedovoljenih drog	20	20	0	0	13,25	6,08
Društvo KZA Ajdovščina - Vipava	Psihosoc. pomoč odvisnim od alkohola, ki so že zaključili bolnišnično ...	55	55	0	0	55	8
Društvo za boj proti alkoholizmu Kočevje	Klub zdravljenih alkoholikov - KZA	28	28	0	0	27,10	6
ARS VITAE, Društvo za pomoč odvisnim od nedovoljenih drog	Mostovi	76	29	47	6	14,16	2,58
Združenje za psihosocialno pomoč in psihoterapijo Neptun	Terapevtska pomoč družinam, ki se srečujejo z zasvojenostjo	159	39	120	5	17	4
CSD Ljubljana Vič-Rudnik	Začetna terapevtska skupina za urejanje alkoholikov in njihovih družin	33	33	0	13	22	24
Društvo zdravljenih alkoholikov "Zlato Polje" Kranj	Nadaljevanje zdravljenja in rehabilitacija zdravljenih alkoholikov	29	29	0	0	26,25	10
KZA Viharniki	Abstinenca zdravljenih alkoholikov	14	14	0	0	10,50	12,67
Društvo KZA Žalec	Program za urejanje socialnih stisk povezanih z uživanjem alkohola	83	83	0	0	68,17	8
KZA "Radost" Kranj	Zdravljenje alkoholizma v "KZA RADOST" Kranj	31	31	0	3	25	110
Pogovorno združenje Človeška toplina	Utrjujemo našo abstinenco	53	53	0	0	33	11
Društvo za urejeno življenje-Abstinent	Treznost je življenje	38	38	0	0	34,70	9,73
Društvo za zdravo življenje Nova Gorica	Rehabilitacija zdravljenih alkoholikov in njihovih družinskih članov - program KZA	112	112	0	0	101	12
KZA dr. Viktorja Kocjančiča Škofja Loka	Povezava skupinske in družinske terapije za uspešnejšo rehabilitacijo zdravljenih alkoholikov	27	27	0	0	24,67	7,50
Društvo "Abstinent"	Urejanje socialnih stisk, povezanih z uživanjem	50	50	0	0	33,25	52

Izvajalec	Program	Število					
		vseh uporabnikov	uporabnikov glavnega programa	uporabnikov v podprogramih	uporabnikov pod 18 let	uporabnikov na mesec (povprečno)*	ur vključenosti na mesec (povprečno)*
Vojnik	alkohola						
KZA Brežice	Skupine za samopomoč zdravljenih alkoholikov in njihovih svojcev	24	24	0	0	22	6
Društvo zdravljenih alkoholikov Feniks, Kranj	Dovolj! - program za urejanje stisk zaradi alkoholizma	36	25	0	0	25	43
Skupaj		4.373	3.963	399	2.076	1.436,39	21,91

\* podatek se nanaša le na glavni program

\*\* Številka ni predimenzionirana, saj gre za delavnice, kjer se dejansko uporabniki ne podvajajo (različni razredi učencev).

V programih REP 3 je bilo v letu 2011 skupaj 4.373 različnih uporabnikov, od tega 2.076 oseb, mlajših od 18 let. Omenjeni številki zajemata tako uporabnike v glavnem programu kot tiste, ki so bili vključeni le v podprograme. V letu 2011 je bilo v glavnem delu terapevtskih programov in drugih programov za urejanje socialnih stisk zaradi alkoholizma **3.963 uporabnikov**, v podprogramih pa še skoraj 400.

V glavni del programov s področja REP 3 je bilo na mesec povprečno vključenih skupaj 1.436,39 uporabnikov, na program pa povprečno 42,25 oseb. V ta del programov so bili uporabniki povprečno aktivno vključeni po slabih 22 ur na mesec.

Od 4.373 oseb, ki so bile uporabniki programov s področja REP 3, jih je bilo največ (60,30 %) v program vključenih samo enkrat, 12,30 % je bilo uporabnikov, ki so program obiskovali enkrat ali večkrat na teden, vendar ne vsak (delovni) dan, kar je pričakovan podatek, saj program deluje v obliki skupin, ki se srečujejo v povprečju do dvakrat tedensko.

#### Preglednica 106: Čas (obdobje) vključitve uporabnikov v program

Struktura uporabnikov glede na čas/obdobje vključitve v program	Število uporabnikov
Število uporabnikov, ki so program obiskovali/bili vključeni vsak dan ali petkrat na teden	3
Število uporabnikov, ki so program obiskovali/bili vključeni enkrat ali večkrat na teden, vendar ne vsak (delovni) dan	747
Število uporabnikov, ki so program obiskovali/bili vključeni večkrat/nekajkrat na mesec	538
Število uporabnikov, ki so program obiskovali/bili vključeni enkrat na mesec	79
Število uporabnikov, ki so program obiskovali/bili vključeni nekajkrat na leto	143
Število uporabnikov, ki so program obiskovali/bili vključeni enkrat	2.637
Število uporabnikov, za katere ni znano kako pogosto so obiskovali/bili vključeni v program	226
Skupaj	4.373

Poleg osnovne dejavnosti terapevtskih programov in drugih programov za urejanje socialnih stisk zaradi alkoholizma (vključevanje posameznikov in njihovih svojcev, ki čutijo posledice alkoholizma, z

namenom zmanjševanja psihosocialnih posledic alkoholizma), v programih s tega področja izvajajo še nekatere druge dejavnosti oziroma že omenjene podprograme. V spodnji preglednici prikazujemo podatke o podprogramih, vendar le pri tistih izvajalcih oziroma programih, ki so le - te v končnih poročilih za MDDSZ navedli. Izvajalci so poročali bodisi o opravljenih storitvah ali pa o številu vključenih uporabnikov v posamezen podprogram.

#### Preglednica 107: Uporabniki v podprogramih

Izvajalec	Program	Podprogram	Število uporabnikov	Število opravljenih storitev
Društvo za rehabilitacijo in preventivo Krma	Rehabilitacija po zdravljenju odvisnosti od alkohola	Skupina za samopomoč - veterani	19	12
		Preventivna dejavnost	88	1
		Organ. In pripravljalo delo za bilten	8	1
KZA Tolmin	Rehabilitacija zdravljenih alkoholikov in družinskih članov (program KZA)	Motivacija	5	/
		Preventivna predavanja	120	/
CSD Lendava	Skupina za samopomoč staršem zasvojenecv	Telefonsko svetovanje	/	44
ARS VITAE, Društvo za pomoč odvisnim od nedovoljenih drog	Mostovi	Skupina za samopomoč za starše	8*	/
		Delavnice za osebnostno rast- starši	1**	/
		Telefonsko svetovanje	38	/
Združenje za psihosocialno pomoč in psihoterapijo Neptun	Terapevtska pomoč družinam, ki se srečujejo z zasvojenostjo	Telefonsko ali osebno svetovanje	120	158

\* Skupina za samopomoč šteje sicer 21 staršev in svojcev, od katerih je le osem takšnih, ki obiskujejo zgolj skupino za samopomoč in se ne vključujejo v druge oblike programa.

\* \*\*Delavnico za starše obiskuje pet staršev in svojcev, vendar se le ena oseba (mati) ne vključuje v druge oblike programa. / podatek ni relevanten

#### 4.13 REP 4 – Programi medgeneracijskih in drugih skupin za samopomoč ter drugi programi, ki v bivalnem okolju skrbijo za zmanjševanje socialne izključenosti starih

**Preglednica 108: Splošne informacije o programih medgeneracijskih in drugih skupin za samopomoč ter drugih programih, ki v bivalnem okolju skrbijo za zmanjševanje socialne izključenosti starih**

A B C	Izvajalec	Status izvajalca	Program	Regija/regije izvajanja programa											
				Pomurska	Podravska	Koroška	Savinjska	Zasavska	Sp. Posavska	JVZH. Slovenija	Osrednjeslovenska	Gorenjska	Notr. - kraška	Goriška	Obalno - kraška
C	Zveza društev upokojencev Slovenije	društvo v javnem interesu	Starejši s prostovoljnimi delom za večjo kvaliteto lastnega življenja in življenja vrstnikov - vključevanje starejših v aktivnosti pomoči starejšim na domu	✓	✓	✓	✓	✓	✓	✓	✓	✓	✓	✓	✓
B	Društvo za izobraževanje za tretje življenjsko obdobje	društvo	Izobraževalno - samopomočne skupine za zmanjševanje socialne izključenosti v bivalnem okolju									✓			
C	Inštitut Antona Trstenjaka	zasebni zavod	Mreža medgeneracijskih programov za kakovostno staranje			✓	✓	✓			✓	✓	✓	✓	✓
B	Zveza medgeneracijskih društev za kakovostno starost Slovenije	društvo v javnem interesu	Mreža medgeneracijskih programov za kakovostno starost na področju medčloveških odnosov				✓	✓		✓	✓				
C	Zveza društev za socialno gerontologijo Slovenije	društvo v javnem interesu	Skupine starih ljudi za samopomoč v nacionalnih in lokalnih mrežah	✓	✓	✓	✓	✓	✓	✓	✓	✓	✓	✓	✓
A	Območno združenje RK Kočevje	društvo v javnem interesu	Program za zmanjševanje socialne izključenosti starih							✓					
A	Društvo gibalno oviranih invalidov Slovenije Vizija	društvo v javnem interesu	Program za socialno vključevanje in dejavno staranje invalidov	✓			✓				✓	✓			

A B C	Izvajalec	Status izvajalca	Program	Regija/regije izvajanja programa												
				Pomurska	Podravska	Koroška	Savinjska	Zasavska	Sp. Posavska	JVZH. Slovenija	Osrednjeslovenska	Gorenjska	Notr. - kraška	Goriška	Obalno - kraška	
A	Medobčinsko društvo slepih in slabovidnih Ptuj	društvo v javnem interesu	Pomoč starejšim osebam z okvaro vida		✓											
A	Območno združenje RK Celje	društvo v javnem interesu	Zmanjšana socialna izključenost starih				✓									
A	Območno združenje RK Maribor	društvo v javnem interesu	Sosedska pomoč socialno ogroženim starejšim ljudem		✓											
A	Območno združenje RK Metlika	društvo v javnem interesu	Ohranjanje socialnih stikov med starejšimi - z roko v roki							✓						
A	RK Slovenije Območno združenje Ormož	društvo v javnem interesu	Med nami je veliko starejših ljudi - pomagajmo jim		✓											
B	Medgeneracijsko društvo Z roko v roki	društvo	Projekt Z roko v roki									✓				
B	Društvo upokojencev Renče	društvo	Krajevno medgeneracijsko središče »Hiša pravih srečanj« Renče												✓	
A	Združenje zahodnoštajerske pokrajine za pomoč pri demenci Spominčica Šentjur	društvo	Pogled v svet oseb z demenco - pomagaj se mi spomniti				✓									
B	Slovenska Filantropija - združenje za promocijo prostovoljstva	društvo v javnem interesu	Program Hiša sadeži družbe in razvijanje medgeneracijskega sodelovanja	✓												
A	Društvo za spodbujanje starejših k ponovni vključitvi v aktivno življenje – Društvo Senior	društvo	Aktivni starejši-aktivna družba								✓					
B	Zavod Antona Martina Slomška	zasebni zavod	Medgeneracijsko prepletanje generacij, socialnih izkušenj in spoznanj		✓											



A B C	Izvajalec	Status izvajalca	Program	Regija/regije izvajanja programa												
				Pomurska	Podravska	Koroška	Savinjska	Zasavska	Sp. Posavska	JVZH. Slovenija	Osrednjeslovenska	Gorenjska	Notr. - kraška	Goriška	Obalno - kraška	
B	Zveza društev gluhih in naglušnih Slovenije	društvo v javnem interesu	Psihosocialni program pomoči družini z gluho ostarelo osebo oz. posameznim ostarelim gluhim osebam v RS - osebna asistenca	✓	✓					✓		✓	✓			
B	Družinski inštitut Zaupanje	zasebni zavod	Dnevni center za starejše občane Sevnica							✓						
B	Društvo gluhih in naglušnih Ljubljana	društvo v javnem interesu	Dnevni center za starejše gluhe, naglušne in gluhoslepe									✓				
B	Zveza društev upokojencev Slovenije	društvo v javnem interesu	Starejši za starejše - medsebojna pomoč starejših	✓	✓	✓	✓	✓	✓	✓	✓	✓	✓	✓	✓	✓
A	Območno združenje Rdečega križa Krško	društvo v javnem interesu	Smo ker nas potrebujejo - zmanjševanje socialne izključenosti starejših							✓						
C	Zveza društev upokojencev Slovenije	društvo v javnem interesu	Starejši s prostovoljnim delom za večjo kvaliteto lastnega življenja in življenja vrstnikov - vključevanje starejših v aktivnosti pomoči starejšim na domu	✓	✓	✓	✓	✓	✓	✓	✓	✓	✓	✓	✓	✓
Dostopnost programov po regijah				Pomurska	Podravska	Koroška	Savinjska	Zasavska	Sp. Posavska	JVZH. Slovenija	Osrednjeslovenska	Gorenjska	Notr. - kraška	Goriška	Obalno - kraška	

 Program je vključen v notni sistem evalviranja socialnovarstvenih programov

V letu 2011 je MDDSZ sofinanciralo 23 programov medgeneracijskih in drugih skupin za samopomoč ter drugih programov, ki v bivalnem okolju skrbijo za zmanjševanje socialne izključenosti starih, od tega so bili trije programi vključeni v večletno sofinanciranje, kar zagotavlja stabilno delovanje programa (C programi). Noben izmed omenjenih programov ni vključen v notni sistem evalviranja socialnovarstvenih programov. Dvajset programov je bilo sofinanciranih za eno leto, in sicer deset v znesku nad 1.500 EUR (B programi), deset pa v znesku do 1.500 EUR (A programi). Programi se izvajajo v vseh slovenskih regijah.

## FINANČNI VIRI PROGRAMOV

**Preglednica 109: Finančni viri v programih medgeneracijskih in drugih skupin za samopomoč ter v drugih programih, ki v bivalnem okolju skrbijo za zmanjševanje socialne izključenosti starih**

Izvajalec	Program	Skupaj pridobljena sredstva	MDDSZ	%	Lokalne skupnosti - občine	%	ZRSZ	%	FIHO	%	Prispevki uporabnikov v, članarine	%	Donacije	%	Drugi javni viri	%	Drugi »nejavni« viri	%
Zveza društev upokojencev Slovenije	Starejši s prost. delom za večjo kvaliteto lastnega življenja in življenja vrstnikov - vključevanje starejših v akt.pomoči starejšim na domu	282.085,08	148.905,57	52,79	12.140,00	4,30	0	0	99.100,44	35,13	1.339,07	0,47	10.000,00	3,55	10.600,00	3,76	0	0
Društvo za izobraževanje za tretje življenjsko obdobje	Izobraževalno - samopomočne skupine za zmanjševanje socialne izključenosti v bivalnem okolju	269.393,59	25.473,59	9,46	43.920,00	16,30	0	0	0	0	200.000	74,24	0	0	0	0	0	0
Inštitut Antona Trstenjaka	Mreža medgeneracijskih programov za kakovostno staranje	117.297,83	92.863,67	79,17	21.934,16	18,70	0	0	0	0	0	0	2.500	2,13	0	0	0	0
Zveza medgeneracijskih društev za kakovostno starost Slovenije	Mreža medgeneracijskih programov za kakovostno starost na področju medčloveških odnosov	38.907,25	29.332,40	75,39	0	0	0	0	7.518,62	19,32	1.860	4,78	0	0	196,23	0,50	0	0

Izvajalec	Program	Skupaj pridobljena sredstva	MDDSZ	%	Lokalne skupnosti - občine	%	ZRSZ	%	FHO	%	Prispevki uporabniko v. članarine	%	Donacije	%	Drugi javni viri	%	Drugi »nejavni« viri	%
Zveza društev za socialno gerontologijo Slovenije	Skupine starih ljudi za samopomoč v nacionalnih in lokalnih mrežah	312.537,04	231.875,42	74,19	1.200,00	0,38	4.764,71	1,52	48.622,79	15,56	23.664,25	7,57	2.409,87	0,77	0	0	0	0
Območno združenje RK Kočevje	Program za zmanjševanje socialne izključenosti starih	3.318,19	520,00	15,67	0	0	0	0	2.140,35	64,50	0	0	0	0	0	0	657,84	19,83
Društvo gibalno oviranih invalidov Slovenije Vizija	Program za socialno vključevanje in dejavno staranje invalidov	4.309,00	1.200,00	27,85	1.239,00	28,75	0	0	1.870,00	43,40	0	0	0	0	0	0	0	0
Medobčinsko društvo slepih in slabovidnih Ptuj	Pomoč starejšim osebam z okvaro vida	5.497,00	850,00	15,46	0	0	0	0	2.469,00	44,92	1.256,00	22,85	922,00	16,77	0	0		0
Območno združenje RK Celje	Zmanjšana socialna izključenost starih	15.362,00	1.300,00	8,46	5.000,00	32,55	0	0	0	0	7.362,00	47,92	1.700,00	11,07	0	0	0	0
Območno združenje RK Maribor	Sosedska pomoč socialno ogroženim starejšim ljudem	8.150,00	1.000,00	12,27	1.600,00	19,63	0	0	0	0	5.550	68,10	0	0	0	0	0	0
Območno združenje RK Metlika	Ohranjanje socialnih stikov med starejšimi - z roko v roki	7.430,00	1.430,00	19,25	4.000,00	53,84	0	0	1.000	13,46	0	0	1.000,00	13,46	0	0	0	0
RK Slovenije Območno združenje Ormož	Med nami je veliko starejših ljudi - pomagajmo jim	6.698,39	780,00	11,64	2.100,00	31,35	0	0	0	0	0	0	1.384,76	20,67	0	0	2.433,63	36,33
Medgeneracijsko društvo Z roko v roki	Projekt Z roko v roki	23.212,47	4.792,04	20,64	8.165,56	35,18	0	0	0	0	6.711,30	28,91	0	0	0	0	3.543,57	15,27

Izvajalec	Program	Skupaj pridobljena sredstva	MDDSZ	%	Lokalne skupnosti - občine	%	ZRSZ	%	FHO	%	Prispevki uporabniko v članarine	%	Donacije	%	Drugi javni viri	%	Drugi »nejavni« viri	%
Društvo upokojeincev Renče	Krajevno medgeneracijsko središče »Hiša pravih srečanj« Renče	17.758,63	6.368,40	35,86	1.663,23	9,37	0	0	0	0	1.913,00	10,77	7.814,00	44,00	0	0	0	0
Združenje zahodnoštajerske pokrajine za pomoč pri demenci Spominčica Šentjur	Pogled v svet oseb z demenco - pomagaj se mi spomniti	3.295,00	1.200,00	36,42	700,00	21,24	0	0	0	0	595,00	18,06	800,00	24,28	0	0	0	0
Slovenska Filantropija - združenje za promocijo prostovoljstva	Program Hiša sadeži družbe in razvijanje medgeneracijskega sodelovanja	70.660,90	25.473,59	31,98	18.100,00	22,72	2.125,00	2,67	0	0	0	0	0	0	0	0	33.962,31	42,63
Društvo za spodbujanje starejših k ponovni vključitvi v aktivno življenje – Društvo Senior	Aktivni starejši-aktivna družba	25.019,34	1.360,00	5,44	0	0	11.250	44,97	0	0	7.120,00	28,46	0	0	0	0	5.289,34	21,14
Zavod Antona Martina Slomška	Medgeneracijsko prepletanje generacij, socialnih izkušenj in spoznanj	33.000	5.094,86	15,44	0	0	0	0	0	0	0	0	27.905,14	84,56	0	0	0	0
Zveza društev gluhih in naglušnih Slovenije	Psihosocialni program pomoči družini z gluho ostarelo osebo oz. posameznim ostarelim gluhim osebam v RS - osebna asistenca	116.082,50	8.491,20	7,31	14.548,00	12,53	53.908,70	46,44	38.164,60	32,88	970,00	0,84	0	0	0	0	0	0

Izvajalec	Program	Skupaj pridobljena sredstva	MDDSZ	%	Lokalne skupnosti - občine	%	ZRSZ	%	FHO	%	Prispevki uporabniko v, članarine	%	Donacije	%	Drugi javni viri	%	Drugi »nejavni« viri	%
Družinski inštitut Zaupanje	Dnevni center za starejše občane Sevnica	31.505,99	8.491,20	26,95	2.114,79	6,71	20.000,00	63,48	0	0	0	0	900,00	2,86	0	0		0
Društvo gluhih in naglušnih Ljubljana	Dnevni center za starejše gluhe, naglušne in gluhoslepe	35.519,00	8.491,20	23,91	20.500,00	57,72	3.750,00	10,56	2.777,80	7,82	0	0	0	0	0	0	0	0
Zveza društev upokojencev Slovenije	Starejši za starejše - medsebojna pomoč starejših	71.209,71	49.913,59	70,09	0	0	0	0	0	0	0	0	0	0	0	0	21.296,12	29,91
Območno združenje Rdečega križa Krško	Smo ker nas potrebujejo - zmanjševanje socialne izključenosti starejših	7.016,00	1.430,00	20,38	1.386,00	19,75	0	0	0	0	0	0	0	0	0	0	4.200,00	59,86
Skupaj		1.505.264,91	656.636,73	43,62	160.310,74	10,65	95.798,41	6,36	203.663,60	13,53	258.340,62	17,16	57.335,77	3,81	10.796,23	0,72	71.382,81	4,74

Programi medgeneracijskih in drugih skupin za samopomoč ter drugi programi, ki v bivalnem okolju skrbijo za zmanjševanje socialne izključenosti starih, so v letu 2011 pridobili skupaj 1.505.264,91 EUR. Največ sredstev je pridobil program Skupine starih ljudi za samopomoč v nacionalnih in lokalnih mrežah (Zveza društev za socialno gerontologijo Slovenije), in sicer 312.537,04 EUR. Več kot 260.000 EUR sta pridobila dva programa, in sicer Starejši s prostovoljnim delom za večjo kvaliteto lastnega življenja in življenja vrstnikov - vključevanje starejših v aktivnosti pomoči starejšim na domu (Zveza društev upokojencev Slovenije) in Izobraževalno - samopomočne skupine za zmanjševanje socialne izključenosti v bivalnem okolju (Društvo za izobraževanje za tretje življenjsko obdobje).

Največ sredstev so programi pridobili s strani MDDSZ, in sicer slabih 44 %. Največ sredstev (231.875,42 EUR) je s strani MDDSZ pridobil program Zveze društev za socialno gerontologijo Slovenije. Prispevki uporabnikov in članarine so predstavljale dobrih 17 % vseh prejetih sredstev programov, dobrih 13 % sredstev je prispevala FIHO, nekaj manj kot 11 % pa so predstavljala sredstva občin.

## KADROVSKI VIRI PROGRAMOV

**Preglednica 110: Kadrovske viri v programih medgeneracijskih in drugih skupin za samopomoč ter v drugih programih, ki v bivalnem okolju skrbijo za zmanjševanje socialne izključenosti starih**

Izvajalec	Program	Število zaposlenih				Število drugih plačanih izvajalcev	Število prostovoljcev
		skupaj	Nedoločen/določen čas	Javna dela in drugi APZ	Druge vrste pogodb o zaposlitvi		
Zveza društev upokojencev Slovenije	Starejši s prost. delom za večjo kvaliteto lastnega življenja in življenja vrstnikov - vključevanje starejših v aktivnosti pomoči starejšim na domu	2	2	0	0	0	3.704
Društvo za izobraževanje za tretje življenjsko obdobje	Izobraževalno - samopomočne skupine za zmanjševanje socialne izključenosti v bivalnem okolju	2	2	0	0	5	299
Inštitut Antona Trstenjaka	Mreža medgeneracijskih programov za kakovostno staranje	7	7	0	0	4	373
Zveza medgeneracijskih društev za kakovostno starost Slovenije	Mreža medgeneracijskih programov za kakovostno starost na področju medčloveških odnosov	0	0	0	0	11	466
Zveza društev za socialno gerontologijo Slovenije	Skupine starih ljudi za samopomoč v nacionalnih in lokalnih mrežah	8	7	1	0	10	843

Izvajalec	Program	Število zaposlenih				Število drugih plačanih izvajalcev	Število prostovoljcev
		skupaj	Nedoloč en/ določen čas	Javna dela in drugi APZ	Druge vrste pogodb o zaposlitvi		
Območno združenje RK Kočevje	Program za zmanjševanje socialne izključenosti starih	1	1	0	0	2	15
Društvo gibalno oviranih invalidov Slovenije Vizija	Program za socialno vključevanje in dejavno staranje invalidov	0	0	0	0	0	13
Medobčinsko društvo slepih in slabovidnih Ptuj	Pomoč starejšim osebam z okvaro vida	2	2	0	0	1	6
Območno združenje RK Celje	Zmanjšana socialna izključenost starih	1	1	0	0	0	7
Območno združenje RK Maribor	Sosedska pomoč socialno ogroženim starejšim ljudem	3	3	0	0	2	10
Območno združenje RK Metlika	Ohranjanje socialnih stikov med starejšimi - z roko v roki	1	1	0	0	6	19
RK Slovenije Območno združenje Ormož	Med nami je veliko starejših ljudi - pomagajmo jim	2	2	0	0	4	4
Medgeneracijsko društvo Z roko v roki	Projekt Z roko v roki	0	0	0	0	1	25
Društvo upokojencev Renče	Krajevno medgeneracijsko središče »Hiša pravih srečanj« Renče	1	1	0	0	4	31
Združenje zahodnoštajerske pokrajine za pomoč pri demenci Spominčica Šentjur	Pogled v svet oseb z demenco - pomagaj se mi spomniti	0	0	0	0	7	4
Slovenska Filantropija - združenje za promocijo prostovoljstva	Program Hiša sadeži družbe in razvijanje medgeneracijskega sodelovanja	5	5	0	0	0	104
Društvo za spodbujanje starejših k ponovni vključitvi v akt. življenje – Društvo Senior	Aktivni starejši-aktivna družba	3	3	0	0	0	10
Zavod Antona Martina Slomška	Medgeneracijsko prepletanje generacij, socialnih izkušenj in spoznanj	4	4	0	0	2	320

Izvajalec	Program	Število zaposlenih				Število drugih plačanih izvajalcev	Število prostovoljcev
		skupaj	Nedoločen/določen čas	Javna dela in drugi APZ	Druge vrste pogodb o zaposlitvi		
Zveza društev gluhih in naglušnih Slovenije	Psihosocialni program pomoči družini z gluho ostarelo osebo oz. posameznim ostarelim gluhim osebam v RS - osebna asistenca	20	8,48	11,52	0	15	17
Družinski inštitut Zaupanje	Dnevni center za starejše občane Sevnica	3	3	0	0	0	5
Društvo gluhih in naglušnih Ljubljana	Dnevni center za starejše gluhe, naglušne in gluhoslepe	2	2	0	0	7	5
Zveza društev upokojencev Slovenije	Starejši za starejše - medsebojna pomoč starejših	4	4	0	0	1	577
Območno združenje Rdečega križa Krško	Smo ker nas potrebujejo - zmanjševanje socialne izključenosti starejših	2	2	0	0	3	16
Skupaj		73	60,48	12,52	0	85	6.873

V programih medgeneracijskih in drugih skupin za samopomoč ter v drugih programih, ki v bivalnem okolju skrbijo za zmanjševanje socialne izključenosti starih, je bilo v letu 2011 zaposlenih 73 oseb, od tega jih je večina (60,5) imela redno zaposlitev (za določen oziroma nedoločen čas). Dobrih 12 oseb je bilo zaposlenih preko javnih del oziroma drugih programov APZ.

Največ zaposlenih je v programih opravilo manj kot 500 ur (41 % vseh zaposlenih), slaba tretjina zaposlenih je opravila od 500 do 1000 ur dela, 15 % zaposlenih je opravilo od 1000 do 2000 ur dela, slabih 11 % zaposlenih pa je bilo zaposlenih za polni delovni čas.

**Preglednica 111: Število in obseg zaposlitev (so)financiranih s strani MDDSZ\***

Izvajalec	Program	Zaposlitve (so)financirane od MDDSZ		Strokovni vodja		Strokovni delavec		Laični delavec (6. ali 7 stopnja izobrazbe)		Laični delavec (5. stopnja izobrazbe)	
		Število zaposlenih	Obseg zaposlitev	Število zaposlenih	Obseg zaposlitev	Število zaposlenih	Obseg zaposlitev	Število zaposlenih	Obseg zaposlitev	Število zaposlenih	Obseg zaposlitev
Zveza društev upokojencev Slovenije	Starejši s prost. delom za večjo kvaliteto lastnega življenja in življenja vrstnikov - vključevanje starejših v aktivnosti pomoči	2	1	2	1	0	0	0	0	0	0



Izvajalec	Program	Zaposlitve (so)financirane od MDDSZ		Strokovni vodja		Strokovni delavec		Laični delavec (6. ali 7 stopnja izobrazbe)		Laični delavec (5. stopnja izobrazbe)	
		Število zaposlenih	Obseg zaposlitev	Število zaposlenih	Obseg zaposlitev	Število zaposlenih	Obseg zaposlitev	Število zaposlenih	Obseg zaposlitev	Število zaposlenih	Obseg zaposlitev
	starejšim na domu										
Društvo za izobraževanje za tretje življenjsko obdobje	Izobraževalno - samopomočne skupine za zmanjševanje soc. izključenosti v bivalnem okolju	2	1,08	0	0	2	1,08	0	0	0	0
Inštitut Antona Trstenjaka	Mreža medgeneracijskih programov za kakovostno staranje	5	3	1	1	4	2	0	0	0	0
Zveza medgeneracijskih društev za kakovostno starost Slovenije	Mreža medgeneracijskih programov za kakovostno starost na področju medčl. odnosov	0	0	0	0	0	0	0	0	0	0
Zveza društev za socialno gerontologijo Slovenije	Skupine starih ljudi za samopomoč v nacionalnih in lokalnih mrežah	5	3,96	1	0,84	4	3,12	0	0	0	0
Območno združenje RK Kočevje	Program za zmanjševanje socialne izključenosti starih	0	0	0	0	0	0	0	0	0	0
Društvo gibalno oviranih invalidov Slovenije Vizija	Program za socialno vključevanje in dejavno staranje invalidov	0	0	0	0	0	0	0	0	0	0
Medobčinsko društvo slepih in slabovidnih Ptuj	Pomoč starejšim osebam z okvaro vida	1	0,05	0	0	0	0	0	0	1	0,05
Območno združenje RK Celje	Zmanjšana socialna izključenost starih	1	0,08	0	0	0	0	1	0,08	0	0
Območno združenje RK Maribor	Sosedska pomoč socialno ogroženim starejšim ljudem	0	0	0	0	0	0	0	0	0	0
Območno združenje RK Metlika	Ohranjanje socialnih stikov med starejšimi - z roko v roki	0	0	0	0	0	0	0	0	0	0
RK Slovenije Območno združenje Ormož	Med nami je veliko starejših ljudi - pomagajmo jim	2	0,09	0	0	2	0,09	0	0	0	0

Izvajalec	Program	Zaposlitve (so)financirane od MDDSZ		Strokovni vodja		Strokovni delavec		Laični delavec (6. ali 7 stopnja izobrazbe)		Laični delavec (5. stopnja izobrazbe)	
		Število zaposlenih	Obseg zaposlitev	Število zaposlenih	Obseg zaposlitev	Število zaposlenih	Obseg zaposlitev	Število zaposlenih	Obseg zaposlitev	Število zaposlenih	Obseg zaposlitev
Medgeneracijsko društvo Z roko v roki	Projekt Z roko v roki	0	0	0	0	0	0	0	0	0	0
Društvo upokojencev Renče	Krajevno medgeneracijsko središče »Hiša pravih srečanj« Renče	1	0,25	0	0	1	0,25	0	0	0	0
Združenje zahodnoštajerske pokrajine za pomoč pri demenci Spominčica Šentjur	Pogled v svet oseb z demenco - pomagaj se mi spomniti	0	0	0	0	0	0	0	0	0	0
Slovenska Filantropija - združenje za promocijo prostovoljstva	Program Hiša sadeži družbe in razvijanje medgeneracijskega sodelovanja	2	1	0	0	2	1	0	0	0	0
Društvo za spodbujanje starejših ... – Društvo Senior	Aktivni starejši-aktivna družba	0	0	0	0	0	0	0	0	0	0
Zavod Antona Martina Slomška	Medgeneracijsko prepletanje generacij, socialnih izkušenj in spoznanj	4	0,09	0	0	4	0,09	0	0	0	0
Zveza društev gluhih in naglušnih Slovenije	Psihosocialni program pomoči družini z gluho ostarelo osebo - osebna asistenca	1	0,33	0	0	1	0,33	0	0	0	0
Družinski inštitut Zaupanje	Dnevni center za starejše občane Sevnica	1	0,35	0	0	1	0,35	0	0	0	0
Društvo gluhih in naglušnih Ljubljana	Dnevni center za starejše gluhe, naglušne in gluhoslepe	1	0,35	0	0	1	0,35	0	0	0	0
Zveza društev upokojencev Slovenije	Starejši za starejše - medsebojna pomoč starejših	4	0,74	0	0	0	0	4	0,74	0	0
Območno združenje Rdečega križa Krško	Smo ker nas potrebujejo - zmanjševanje soc.izključenosti starejših	2	0,02	0	0	1	0,01	1	0,01	0	0
Skupaj		34	12,39	4	2,84	23	8,67	6	0,83	1	0,05

\* Podatki v preglednici prikazujejo stanje kot so ga izvajalci navedli v končnih poročilih za leto 2011.

Če nekoliko bolj podrobno pogledamo zaposlitve, ki so (so)financirane s strani MDDSZ, ugotovimo, da je omenjeni (so)financer v programih medgeneracijskih in drugih skupin za samopomoč ter v drugih programih, ki v bivalnem okolju skrbijo za zmanjševanje socialne izključenosti starih, v letu 2011 (so)financiral skupaj 34 zaposlenih v teh programih, in sicer v obsegu 12,39 zaposlitve. Od vseh 73 zaposlenih je MDDSZ (so)financiral slabih 47 % zaposlenih. Med zaposlenimi je bilo največ strokovnih delavcev (23 oseb v obsegu 8,67 zaposlitve).

V omenjenih programih je v letu 2011 sodelovalo še 85 drugih plačanih izvajalcev (glej Preglednico 110). Večina (51) zunanjih sodelavcev je v letu 2011 v teh programih opravila manj kot 100 ur dela, 22 zunanjih sodelavcev je opravilo od 100 do 500 ur dela, več kot 500 ur dela pa je opravilo 12 zunanjih sodelavcev.

V programih je sodelovalo skupaj 6.873 prostovoljcev (glej Preglednici 110 in 112), ki so v letu 2011 v največji meri opravili med 100 in 500 ur prostovoljnega dela (slabih 72 % prostovoljcev). Manj kot 24 ur je v programih opravilo dobrih pet odstotkov (356) prostovoljcev. Podatek o številu prostovoljcev, ki so opravili manj kot 24 ur prostovoljnega dela na leto je pomemben za primerjavo z določbo Zakona o prostovoljstvu (Uradni list RS, št. 10/2011), ki določa, da je organizirano prostovoljstvo prostovoljsko delo, ki ga posameznik izvaja redno in najmanj 24 ur letno.

Prostovoljci so v okviru programov s področja REP 4 v preteklem letu skupaj opravili 1.091.982,20 ur prostovoljnega dela.

#### **Preglednica 112: Prostovoljci glede na število opravljenih prostovoljnih ur**

<b>Število in delež (%) prostovoljcev glede na število opravljenih prostovoljnih ur</b>											
0 - 23		24 - 100		101 - 500		501 – 1.000		1.000 ali več		Skupaj	
Št.	%	Št.	%	Št.	%	Št.	%	Št.	%	Št.	%
356	5,18	1.380	20,08	4.936	71,82	201	2,92	0	0	6.87	100

#### **Preglednica 113: Prostovoljci glede na vrsto opravljenega prostovoljnega dela**

<b>Število in delež (%) prostovoljcev glede na vrsto opravljenega prostovoljnega dela</b>									
Strokovno delo na področju socialnega varstva		Strokovno delo na drugih področjih		Organizacijsko delo		Druga dela		Skupaj	
Št.	%	Št.	%	Št.	%	Št.	%	Št.	%
23	0,33	512	7,45	2278	33,14	4060	59,07	6873	100

Dobrih 59 % vseh prostovoljcev (4.060 oseb) v tej skupini programov je v letu 2011 opravljalo t.i. druga dela, kjer gre za opravljanje prostovoljskega dela kot pomožnega dela ali dela za podporo prostovoljskemu programu ali projektu ali dela za opravljanje katerega ni potrebno posebno usposabljanje. Dobra tretjina prostovoljcev je opravljala organizacijsko delo, strokovno delo na drugih področjih je opravljalo dobrih sedem odstotkov prostovoljcev, strokovno delo na področju socialnega varstva pa le 0,33 % prostovoljcev.

## UPORABNIKI V PROGRAMIH

### CILJNA SKUPINA UPORABNIKOV

Ciljna skupina programov medgeneracijskih in drugih skupin za samopomoč ter v drugih programih, ki v bivalnem okolju skrbijo za zmanjševanje socialne izključenosti starih, so predvsem:

- stari nad 65 let oziroma starejše osebe;
- svojci starejših oseb;
- prostovoljci;
- starejše gluhe, naglušne in gluhoslepe osebe;
- mlade osebe;
- starejše socialno izključene osebe.

**Preglednica 114: Podatki o uporabnikih in kapacitetah v programih medgeneracijskih in drugih skupin za samopomoč ter v drugih programih, ki v bivalnem okolju skrbijo za zmanjševanje socialne izključenosti starih**

Izvajalec	Program	Število					
		vseh uporabnikov	uporabnikov glavnega programa	uporabnikov v podprogramih	uporabnikov pod 18 let	uporabnikov na mesec (povprečno)*	ur vključenosti na mesec (povprečno)*
Zveza društev upokojencev Slovenije	Starejši s prostovoljnim delom za večjo kvaliteto lastnega življenja in življenja vrstnikov - vključevanje starejših v aktivnosti pomoči starejšim na domu	73.223	73.223	0	0	863	3
Društvo za izobraževanje za tretje življenjsko obdobje	Izobraževalno - samopomočne skupine za zmanjševanje socialne izključenosti v bivalnem okolju	4.914	4.914	0	0	4.905	20
Inštitut Antona Trstenjaka	Mreža medgeneracijskih programov za kakovostno staranje	75.625	0	75.625	19	0	0
Zveza medgeneracijskih društev za kakovostno starost Slovenije	Mreža medgeneracijskih programov za kakovostno starost na področju medčloveških odnosov	1.642	1.642	0	27	1.529	8
Zveza društev za socialno gerontologijo Slovenije	Skupine starih ljudi za samopomoč v nacionalnih in lokalnih mrežah	5.326	5.326	0	305	5.311,01	11
Območno združenje RK Kočevje	Program za zmanjševanje socialne izključenosti starih	450	450	0	0	47,50	1
Društvo gibalno oviranih invalidov Slovenije Vizija	Program za socialno vključevanje in dejavno staranje invalidov	251	251	0	15	20,90	4,60
Medobčinsko društvo	Pomoč starejšim osebam z	85	85	0	0	45,42	0,80

Izvajalec	Program	Število					
		vseh uporabnikov	uporabnikov glavnega programa	uporabnikov v podprogramih	uporabnikov pod 18 let	uporabnikov na mesec (povprečno)*	ur vključenosti na mesec (povprečno)*
slepih in slabovidnih Ptuj	okvaro vida						
Območno združenje RK Celje	Zmanjšana socialna izključenost starih	535	535	0	0	284,00	5,50
Območno združenje RK Maribor	Sosedska pomoč socialno ogroženim starejšim ljudem	1.450	1.398	52	0	212,00	24,60
Območno združenje RK Metlika	Ohranjanje socialnih stikov med starejšimi - z roko v roki	1.890	1.890	20	50	144,40	1,50
RK Slovenije Območno združenje Ormož	Med nami je veliko starejših ljudi - pomagajmo jim	1.550	1.550	0	0	129,20	7,50
Medgeneracijsko društvo Z roko v roki	Projekt Z roko v roki	351	351	0	2	52,12	8,50
Društvo upokojencev Renče	Krajevno medgeneracijsko središče »Hiša pravih srečanj« Renče	174	174	0	35	82,60	13,80
Združenje zahodnoštajerske pokrajine za pomoč pri demenci Spominčica Šentjur	Pogled v svet oseb z demenco - pomagaj se mi spomniti	374	374	0	0	31,20	5
Slovenska Filantropija - združenje za promocijo prostovoljstva	Program Hiša sadeži družbe in razvijanje medgeneracijskega sodelovanja	2.437	2.437	0	487	162,30	4,13
Društvo za spodbujanje starejših k ponovni vključitvi v aktivno življenje – Društvo Senior	Aktivni starejši-aktivna družba	59	59	0	0	49,40	5,33
Zavod Antona Martina Slomška	Medgeneracijsko prepletanje generacij, socialnih izkušenj in spoznanj	460	460	0	0	229	2
Zveza društev gluhih in naglušnih Slovenije	Psihosoc. program pomoči družini z gluho ostarelo osebo oz. posameznim ostarelim gluhim osebam v RS - osebna asistenca	97	97	0	0	91,20	30
Družinski inštitut Zaupanje	Dnevni center za starejše občane Sevnica	178	178	0	8	61,90	12,25
Društvo gluhih in naglušnih Ljubljana	Dnevni center za starejše gluhe, naglušne in gluhoslepe	27	27	0	0	25,41	96,66
Zveza društev upokojencev Slovenije	Starejši za starejše - medsebojna pomoč starejših	2.966	2.966	0	0	247,20	31,25
Območno združenje Rdečega križa Krško	Smo ker nas potrebujejo- zmanjševanje socialne izključenosti starejših	2.098	2.098	0	0	174	11
<b>Skupaj</b>		<b>176.162</b>	<b>100.485</b>	<b>75.697</b>	<b>948</b>	<b>14.697,76</b>	<b>X̄ = 13,36</b>

\* podatek se nanaša le na glavni program

\*\* število opravljenih storitev

X̄ = povprečna vrednost

V programih REP 4 je bilo v letu 2011 skupaj 176.162 različnih uporabnikov, od tega 948 oseb, mlajših od 18 let. Omenjeni številki zajemata tako uporabnike v glavnem programu kot tiste, ki so bili vključeni le v podprograme. V letu 2011 je bilo okviru v glavnega programa v programe vključenih slabih **100.500 uporabnikov**, v podprograme pa še dobrih 75.600 uporabnikov.

V povprečju je bilo na mesec v okviru glavnega programa v vseh programih skupaj vključenih 14.697,76 uporabnikov, na program pa povprečno 639 oseb. Razlog za tako veliko povprečno število uporabnikov na program je v velikem povprečnem mesečnem številu uporabnikov predvsem dveh programov, in sicer programa Izobraževalno - samopomočne skupine za zmanjševanje socialne izključenosti v bivalnem okolju (povprečno 4.905 uporabnikov na mesec) in Skupine starih ljudi za samopomoč v nacionalnih in lokalnih mrežah (povprečno 5.311 uporabnikov na mesec). Če izvzamemo iz izračuna ta dva programa, znaša povprečno mesečno število uporabnikov na program 213,4.

V glavni del programov so bili uporabniki povprečno aktivno vključeni po dobrih 13,36 ur na mesec.

Od 176.162 uporabnikov programov s področja REP 4, jih je bila dobra polovica vključenih v program le enkrat (torej je intenziteta vključitve zelo nizka). Dobra tretjina uporabnikov je bila v program vključena nekajkrat na leto, slabih 10 % pa enkrat ali večkrat na leto. Najmanj uporabnikov je bilo v program vključenih vsaj petkrat na teden 0,2 %.

#### **Preglednica 115: Čas (obdobje) vključitve uporabnikov v program**

<b>Struktura uporabnikov glede na čas/obdobje vključitve v program</b>	<b>Število uporabnikov</b>
Število uporabnikov, ki so program obiskovali/bili vključeni vsak dan ali petkrat na teden	362
Število uporabnikov, ki so program obiskovali/bili vključeni enkrat ali večkrat na teden, vendar ne vsak (delovni) dan	16.830
Število uporabnikov, ki so program obiskovali/bili vključeni večkrat/nekajkrat na mesec	3.186
Število uporabnikov, ki so program obiskovali/bili vključeni enkrat na mesec	2.379
Število uporabnikov, ki so program obiskovali/bili vključeni nekajkrat na leto	58.625
Število uporabnikov, ki so program obiskovali/bili vključeni enkrat	94.098
Število uporabnikov, za katere ni znano kako pogosto so obiskovali/bili vključeni v program	682
Skupaj	176.162

Poleg osnovne dejavnosti programov medgeneracijskih in drugih skupin za samopomoč ter drugih programov, ki v bivalnem okolju skrbijo za zmanjševanje socialne izključenosti starih, v programih izvajajo še nekatere druge dejavnosti oziroma že omenjene podprograme. V spodnji preglednici prikazujemo podatke o podprogramih, vendar le pri tistih izvajalcih oziroma programih, ki so le - te v končnih poročilih za MDDSZ navedli. Izvajalci so poročali bodisi o opravljenih storitvah ali pa o številu vključenih uporabnikov v posamezen podprogram.

**Preglednica 116: Uporabniki v podprogramih**

Izvajalec	Program	Podprogram	Število uporabnikov	Število opravljenih storitev
Območno združenje RK Metlika	Ohranjanje socialnih stikov med starejšimi - z roko v roki	Skupina upanje	20	30
Zveza društev za socialno gerontologijo Slovenije	Skupine starih ljudi za samopomoč v nacionalnih in lokalnih mrežah	Ozaveščanje prebivalstva, svetovanje vodstvom in projektno načrtovanje za skupnosti in ustanove	10.900	/
		Usposabljanje posameznikov in multiplikatorjev	257	/
		Medgeneracijsko prostovoljstvo za trajnejši osebni odnos	62	/
		Menedžment za trajnostno delovanje posameznih programov in njihove mreže	294	/
Območno združenje RK Maribor	Sosedska pomoč socialno ogroženim starejšim ljudem	Ekskurzija	52	1

/ podatek ni relevanten

## 4.14 REP 5 – Programi psihosocialne pomoči žrtvam nasilja

**Preglednica 117: Splošne informacije o programih**

A	B	C	Izvajalec	Status izvajalca	Program	Regija/regije izvajanja programa														
						Pomurska	Podravska	Koroška	Savinjska	Zasavska	Sp. Posavska	JVZH. Slovenija	Osrednjeslovenska	Gorenjska	Notr. - kraška	Goriška	Obalno - kraška			
C	Zavod Emma	zasebni zavod	Center za pomoč žrtvam nasilja								✓		✓							
C	Društvo ženska svetovalnica	društvo v javnem interesu	Psihosocialna pomoč ženskam, žrtvam nasilja											✓						
C	Društvo za nenasilno komunikacijo	društvo v javnem interesu	Trening socialnih veščin za moške, ki povzročajo nasilje nad ženskami			✓		✓	✓				✓						✓	✓
C	Društvo za nenasilno komunikacijo	društvo v javnem interesu	Program stop nasilju: 1. individualna pomoč ljudem, ki doživljajo nasilje, 2. individualno delo z ljudmi, ki povzročajo nasilje, 3. individualna pomoč otrokom in mladim, ki imajo izkušnjo nasilja											✓						✓
B	Papilot, Zavod za vzpodbujanje in razvijanje kvalitete življenja	društvo	Psihosocialna pomoč žrtvam kaznivih dejanj			✓	✓						✓							✓
B	Združenje proti spolnemu zlorabljanju	društvo v javnem interesu	Celostna psihosocialna pomoč žrtvam spolnega nasilja in drugih oblik nasilja				✓		✓	✓	✓	✓	✓							✓
B	Beli obroč Slovenije Društvo za pomoč žrtvam kaznivih dejanj	društvo v javnem interesu	Beli obroč Slovenije - pomoč žrtvam nasilja											✓						
B	CSD Maribor	javni zavod	Svetovalnica za žrtve nasilja in zlorab Maribor				✓													
B	Inštitut za socialno psihiatrijo in psihotravmatologijo (ISPP)	zasebni zavod	Svetovalno in terapevtsko delo s povzročitelji nasilja in storilci kaznivih dejanj				✓							✓						
B	Inštitut za socialno psihiatrijo in psihotravmatologijo (ISPP)	zasebni zavod	Psihosocialna in psihoterapevtska pomoč za žrtve nasilja in zlorab				✓							✓						
B	Zavod EMMA	zasebni zavod	Mobilna enota - Psihosocialna pomoč žrtvam nasilja							✓	✓									



A B C	Izvajalec	Status izvajalca	Program	Regija/regije izvajanja programa												
				Pomurska	Podravska	Koroška	Savinjska	Zasavska	Sp. Posavska	JVZH. Slovenija	Osrednjeslovenska	Gorenjska	Notr. - kraška	Goriška	Obalno - kraška	
B	Združenje za razvijanje nenasilnih odnosov - ZRNO	društvo v javnem interesu	Prepoznavajmo in preprečujmo nasilje		✓											
A	Društvo Tvoj telefon	društvo v javnem interesu	Nasilni odnosi - pomoč in samopomoč											✓		
A	Društvo SOS telefon za ženske in otroke - žrtve nasilja	društvo	Skupina za samopomoč za ženske, ki doživljajo nasilje									✓				
A	Društvo življenje brez nasilja	društvo v javnem interesu	Skupina za samopomoč "Hočem, zmorem in znam sama"							✓						
Dostopnost programov po regijah																
				Pomurska	Podravska	Koroška	Savinjska	Zasavska	Sp. Posavska	JVZH. Slovenija	Osrednjeslovenska	Gorenjska	Notr. - kraška	Goriška	Obalno - kraška	

 Program je vključen v enotni sistem evalviranja socialnovarstvenih programov

V letu 2011 je MDDSZ sofinanciralo 15 programov psihosocialne pomoči žrtvam nasilja, od tega so bili štirje programi vključeni v večletno sofinanciranje, kar zagotavlja stabilno delovanje programa (C programi). Program Center za pomoč žrtvam nasilja izvajalca Zavoda Emme pa je bil tudi vključen v enotni sistem evalviranja socialnovarstvenih programov. Enajst programov je bilo sofinanciranih za eno leto, in sicer osem v znesku nad 1.500 EUR (B programi) in trije v znesku do 1.500 EUR (A programi). Programi se izvajajo v vseh slovenskih regijah, razen na Gorenjskem. Največje število programov psihosocialne pomoči žrtvam nasilja se izvaja v osrednjeslovenski regiji in teh je 10.

## FINANČNI VIRI PROGRAMOV

**Preglednica 118: Finančni viri v programih psihosocialne pomoči žrtvam nasilja**

Izvajalec	Program	Skupaj pridobljena sredstva	MDDSZ	%	Lokalne skupnosti - občine	%	FIHO	%	ZRSZ	%	Prispevki uporabnikov, članarine	%	Donacije	%	Drugi javni viri	%	Drugi »nejavni« viri	%
Zavod Emma	Center za pomoč žrtvam nasilja	85.738,77	64.842,72	75,63	7.657,52	8,93	0	0	0	0	0	0	5.389,49	6,29	1.497,04	1,75	6.352,00	7,41
Društvo ženska svetovalnica	Psihosocialna pomoč ženskam, žrtvam nasilja	104.003,79	49.558,57	47,65	53.734,20	51,67	0	0	0	0	0	0	150,00	0,14	551,61	0,53	9,41	0,01
Društvo za nenasilno komunikacijo	Trening socialnih veščin za moške, ki povzročajo nasilje nad ženskami	117.210,40	78.226,47	66,74	21.289,68	18,16	0	0	17.694,25	15,10	0	0	0	0	0	0	0	0
Društvo za nenasilno komunikacijo	Program stop nasilju....	192.204,35	124.076,39	64,55	53.336,27	27,75	0	0	12.157,43	6,33	0	0	0	0	2.634,26	1,37	0	0
Papilot, Zavod za vzpodbujanje in razvijanje kvalitete življenja	Psihosocialna pomoč žrtvam kaznivih dejanj	132.209,00	76.420,77	57,80	3.153,14	2,38	0	0	0	0	0	0	26.877,11	20,33	0	0	25.757,98	19,48
Združenje proti spolnemu zlorabljanju	Celostna psihosocialna pomoč žrtvam spolnega nasilja in drugih oblik nasilja	42.050,46	14.622,56	34,77	13.578,29	32,29	3.000,00	7,13	5.678,61	13,50	0	0	5.171,00	12,30	0	0	0	0
Beli obroč Slovenije Društvo za pomoč žrtvam kaznivih dejanj	Beli obroč Slovenije - pomoč žrtvam nasilja	20.732,00	12.736,00	61,43	0	0	0	0	0	0	0	0	7.996,00	38,57	0	0	0	0
CSD Maribor	Svetovalnica za žrtve nasilja in zlorab Maribor	11.636,62	6.368,40	54,73	1.340,00	11,52	0	0	0	0	0	0	3.928,22	33,76	0	0	0	0

Izvajalec	Program	Skupaj pridobljena sredstva	MDDSZ	%	Lokalne skupnosti - občine	%	FHO	%	ZRSZ	%	Prispevki uporabnikov, članarine	%	Donacije	%	Drugi javni viri	%	Drugi »nejavni« viri	%
Inštitut za socialno psihiatrijo in psihotravmatologijo (ISPP)	Svetovalno in terapevtsko delo s povzročitelji nasilja in storilci kaznivih dejanj	10.390,44	6.368,40	61,29	0	0	0	0	0	0	2.222,04	21,39	1.800,00	17,32	0	0	0	0
Inštitut za socialno psihiatrijo in psihotravmatologijo (ISPP)	Psihosocialna in psihoterapevtska pomoč za žrtve nasilja in zlorab	9.890,91	6.368,40	64,39	0	0	0	0	0	0	1.800,00	18,20	1.722,51	17,42	0	0	0	0
Zavod EMMA	Mobilna enota - Psihosocialna pomoč žrtvam nasilja	28.512,87	12.736,80	44,67	560,00	1,96	0	0	0	0	0	0	15.216,07	53,37	0	0	0	0
Združenje za razvijanje nenasilnih odnosov - ZRNO	Prepoznavajmo in preprečujmo nasilje	22.671,30	4.792,04	21,14	5.196,00	22,92	9.393,14	41,43	0	0	0	0	3.000,00	13,23	2,12	0,01	288,00	1,27
Društvo Tvoj telefon	Nasilni odnosi - pomoč in samopomoč	1.946,82	860,00	44,17	754,25	38,74	0	0	0	0	0	0	332,57	17,08		0	0	0
Društvo SOS telefon za ženske in otroke - žrtve nasilja	Skupina za samopomoč za ženske, ki doživljajo nasilje	3.737,90	850,00	22,74	0	0	0	0	704,62	18,85	0	0	550,00	14,71	1.633,28	43,70	0	0
Društvo življenje brez nasilja	Skupina za samopomoč "Hočem, zmorem in znam sama"	3.873,24	1.500,00	38,73	500,00	12,91	0	0	1.516,65	39,16	0	0	356,59	9,21	0	0	0	0
	Skupaj	786.808,87	460.327,52	58,51	161.099,35	20,48	12.393,14	1,58	37.751,56	4,80	4.022,04	0,51	72.489,56	9,21	6.318,31	0,80	32.407,39	4,12

Programi psihosocialne pomoči žrtvam nasilja so v letu 2011 pridobili skupaj 786.808,87 EUR. Največ sredstev je pridobil program Stop nasilju Društva za nenasilno komunikacijo, in sicer 192.204,35 EUR. Več kot 100.000 EUR so pridobili še trije programi (Društvo ženska svetovalnica, Društvo za nenasilno komunikacijo in Papilot - Zavod za vzpodbujanje in razvijanje kvalitete življenja).

Največ sredstev so programi pridobili od MDDSZ, in sicer 58,51 %. Program Stop nasilju Društva za nenasilno komunikacijo je od MDDSZ pridobil največ sredstev (124.076,39 EUR). Dobrih 20 % sredstev so prispevale občine, slabih pet odstotkov ZRSZ, dobrih devet odstotkov pa so prispevali donatorji. Prispevki uporabnikov in članov izvajalske organizacije so predstavljali pol odstotka vseh pridobljenih sredstev.

## KADROVSKI VIRI PROGRAMOV

**Preglednica 119: Kadrovske viri v psihosocialne pomoči žrtvam nasilja**

Izvajalec	Program	Število zaposlenih				Število drugih plačanih izvajalcev	Število prostovoljcev
		skupaj	Nedoloč en/določen čas	Javna dela in drugi APZ	Druge vrste pogodb o zaposlitvi		
Zavod Emma	Center za pomoč žrtvam nasilja	4	4	0	0	3	40
Društvo ženska svetovalnica	Psihosocialna pomoč ženskam, žrtvam nasilja	5	5	0	0	4	12
Društvo za nenasilno komunikacijo	Trening socialnih veščin za moške, ki povzročajo nasilje nad ženskami	6	6	0	0	3	7
Društvo za nenasilno komunikacijo	Program stop nasilju ...	7	7	0	0	2	23
Papilot, Zavod za vzpodbujanje in razvijanje kvalitete življenja	Psihosocialna pomoč žrtvam kaznivih dejanj	8	8	0	0	1	2
Združenje proti spolnemu zlorabljanju	Celostna psihosocialna pomoč žrtvam spolnega nasilja in drugih oblik nasilja	1	1	0	0	6	2
Beli obroč Slovenije Društvo za pomoč žrtvam kaznivih dejanj	Beli obroč Slovenije - pomoč žrtvam nasilja	0	0	0	0	0	10
CSD Maribor	Svetovalnica za žrtve nasilja in zlorab Maribor	0	0	0	0	3	12
Inštitut za socialno psihiatrijo in psihotravmatologijo (ISPP)	Svetovalno in terapevtsko delo s povzročitelji nasilja in storilci kaznivih dejanj	0	0	0	0	6	2
Inštitut za socialno psihiatrijo in psihotravmatologijo (ISPP)	Psihosocialna in psihoterapevtska pomoč za žrtve nasilja in zlorab	0	0	0	0	7	2

Izvajalec	Program	Število zaposlenih				Število drugih plačanih izvajalcev	Število prostovoljcev
		skupaj	Nedoločen/določen čas	Javna dela in drugi APZ	Druge vrste pogodb o zaposlitvi		
Zavod EMMA	Mobilna enota - Psihosocialna pomoč žrtvam nasilja	4	4	0	0	1	10
Združenje za razvijanje nenasilnih odnosov – ZRNO	Prepoznavajmo in preprečujmo nasilje	1	1	0	0	0	9
Društvo Tvoj telefon	Nasilni odnosi - pomoč in samopomoč	0	0	0	0	0	9
Društvo SOS telefon za ženske in otroke - žrtve nasilja	Skupina za samopomoč za ženske, ki doživljajo nasilje	1	1	0	0	0	1
Društvo življenje brez nasilja	Skupina za samopomoč "Hočem, zmorem in znam sama"	0	0	0	0	2	8
Skupaj		37	37	0	0	38	149

V programih psihosocialne pomoči žrtvam nasilja, ki jih sofinancira MDDSZ, je bilo v letu 2011 zaposlenih 37 oseb (v letu 2009 46, v letu 2010 43 oseb), od tega so vsi imeli (37) redno zaposlitev (za določen oziroma nedoločen čas).

Zaposlenih za polni delovni čas je bilo 12 oseb, slaba petina zaposlenih (osem oseb) je v letu 2011 opravila od 1.000 do 2.000 ur dela na programih, osem oseb od 500 do 1.000 ur, ostali zaposleni (devet oseb) pa manj kot 500 ur dela v letu 2011.

**Preglednica 120: Število in obseg zaposlitev (so)financiranih s strani MDDSZ\***

Izvajalec	Program	Zaposlitve (so)financirane od MDDSZ		Strokovni vodja		Strokovni delavec		Laični delavec (6. ali 7. stopnja izobrazbe)		Laični delavec (5. stopnja izobrazbe)	
		Število zaposlenih	Obseg zaposlitev	Število zaposlenih	Obseg zaposlitev	Število zaposlenih	Obseg zaposlitev	Število zaposlenih	Obseg zaposlitev	Število zaposlenih	Obseg zaposlitev
Zavod Emma	Center za pomoč žrtvam nasilja	4	2,03	1	1	2	0,80	0	0	1	0,23
Društvo ženska svetovalnica	Psihosocialna pomoč ženskam, žrtvam nasilja	2	1,50	1	1	1	0,50	0	0	0	0
Društvo za nenasilno komunikacijo	Trening socialnih veščin za moške, ki povzročajo nasilje nad ženskami	5	2,44	1	1	2	1,14	2	0,3	0	0
Društvo za nenasilno komunikacijo	Program stop nasilju ...	7	5,05	1	1	4	2,90	1	1	1	0,15
Papilot, Zavod za vzpodbujanje in razvijanje kvalitete	Psihosocialna pomoč žrtvam kaznivih dejanj	5	3	0	0	5	3	0	0	0	0

Izvajalec	Program	Zaposlitve (so)financirane od MDDSZ		Strokovni vodja		Strokovni delavec		Laični delavec (6. ali 7 stopnja izobrazbe)		Laični delavec (5. stopnja izobrazbe)	
		Število zaposlenih	Obseg zaposlitev	Število zaposlenih	Obseg zaposlitev	Število zaposlenih	Obseg zaposlitev	Število zaposlenih	Obseg zaposlitev	Število zaposlenih	Obseg zaposlitev
življenja											
Združenje proti spolnemu zlorabljanju	Celostna psihosocialna pomoč žrtvam spolnega nasilja in drugih oblik nasilja	1	0,42	0	0	0	0	1	0,42	0	0
Beli obroč Slovenije Društvo za pomoč žrtvam kaznivih dejanj	Beli obroč Slovenije - pomoč žrtvam nasilja	0	0	0	0	0	0	0	0	0	0
CSD Maribor	Svetovalnica za žrtve nasilja in zlorab Maribor	0	0	0	0	0	0	0	0	0	0
Inštitut za socialno psihiatrijo in psihotravmatologijo (ISPP)	Svetovalno in terapevtsko delo s povzročitelji nasilja in storilci kaznivih dejanj	0	0	0	0	0	0	0	0	0	0
Inštitut za socialno psihiatrijo in psihotravmatologijo (ISPP)	Psihosocialna in psihoterapevtska pomoč za žrtve nasilja in zlorab	0	0	0	0	0	0	0	0	0	0
Zavod EMMA	Mobilna enota - Psihosocialna pomoč žrtvam nasilja	1	1	0	0	0	1	1	0	0	0
Združenje za razvijanje nenasilnih odnosov - ZRNO	Prepoznavajmo in preprečujemo nasilje	1	0,34	0	0	1	0,34	0	0	0	0
Društvo Tvoj telefon	Nasilni odnosi - pomoč in samopomoč	0	0	0	0	0	0	0	0	0	0
Društvo SOS telefon za ženske in otroke - žrtve nasilja	Skupina za samopomoč za ženske, ki doživljajo nasilje	1	0,03	0	0	0	0	1	0,03	0	0
Društvo življenje brez nasilja	Skupina za samopomoč "Hočem, zmorem in znam sama"	0	0	0	0	0	0	0	0	0	0
Skupaj		27	15,81	4	4	15	9,68	6	1,75	2	0,38

\* Podatki v preglednici prikazujejo stanje kot so ga izvajalci navedli v končnih poročilih za leto 2011.

MDDSZ je na področju psihosocialne pomoči žrtvam nasilja v letu 2011 (so)financiralo skupaj 27 zaposlenih v teh programih, in sicer v obsegu 15,81 zaposlitve. Od vseh 37 zaposlenih je MDDSZ (so)financiral dobrih skoraj tri četrtine zaposlenih. Med zaposlenimi je bilo največ strokovnih delavcev (15 oseb v obsegu 9,68 zaposlitve).

V programih psihosocialne pomoči žrtvam nasilja je v letu 2011 sodelovalo še 38 drugih plačnih izvajalcev (glej Preglednico 119). Večina (23) zunanjih sodelavcev je v letu 2011 v teh programih opravila manj kot 100 ur dela. 14 jih je opravilo od 100 do 500 ur dela ter en, ki je naredil več kot 1.000 ur dela v programu.

V programih je sodelovalo skupaj 149 prostovoljcev (glej Preglednici 119 in 121), ki so v letu 2011 v največji meri opravili do 100 ur prostovoljnega dela (dobrih 71 % prostovoljcev), od tega jih je dobrih

42 % opravilo od ene do 23 ur dela. Podatek o številu prostovoljcev, ki so opravili manj kot 24 ur prostovoljnega dela na leto je pomemben za primerjavo z določbo Zakona o prostovoljstvu (Uradni list RS, št. 1/2011), ki določa, da je organizirano prostovoljstvo prostovoljsko delo, ki ga posameznik izvaja redno in najmanj 24 ur letno.

Prostovoljci so v okviru programov s področja REP 5 v preteklem letu skupaj opravili 11.641,50 ur prostovoljnega dela.

#### **Preglednica 121: Prostovoljci glede na število opravljenih prostovoljnih ur**

<b>Število in delež (%) prostovoljcev glede na število opravljenih prostovoljnih ur</b>											
0 - 23		24 - 100		101 - 500		501 – 1.000		1.000 ali več		Skupaj	
Št.	%	Št.	%	Št.	%	Št.	%	Št.	%	Št.	%
30	20,13	76	51,01	41	27,52	2	1,34	0	0	149	100

#### **Preglednica 122: Prostovoljci glede na vrsto opravljenega prostovoljnega dela**

<b>Število in delež (%) prostovoljcev glede na vrsto opravljenega prostovoljnega dela</b>									
Strokovno delo na področju socialnega varstva		Strokovno delo na drugih področjih		Organizacijsko delo		Druga dela		Skupaj	
Št.	%	Št.	%	Št.	%	Št.	%	Št.	%
61	40,94	10	6,71	16	10,74	62	41,61	149	100

Dobrih 41 % vseh prostovoljcev (62 oseb) v tej skupini programov je v letu 2011 opravljalo t.i. druga dela, kjer gre za opravljanje prostovoljskega dela kot pomožnega dela ali dela za podporo prostovoljskemu programu ali projektu ali dela za opravljanje katerega ni potrebno posebno usposabljanje. Dobrih 40 % prostovoljcev je opravljala strokovno delo na področju socialnega varstva, dobra devetina organizacijska dela ter manj kot sedem odstotkov prostovoljcev strokovno delo na drugih področjih.

## **UPORABNIKI V PROGRAMIH**

### **CILJNA SKUPINA UPORABNIKOV**

Ciljna skupina uporabnikov programov s področja REP 5 so predvsem:

- ženske, ki so ali še vedno doživljajo različne oblike nasilja (psihično, fizično, spolno, ekonomsko) v družinskih, partnerskih, sorodstvenih ali drugih medosebnih odnosih
- ženske iz nižjega socialnega sloja, bivajoče v varnih hišah in materinskih domovih;
- otroci (oz. starši za otroke) in mladi ter starejše in druge osebe, ki imajo izkušnjo nasilja v družini, šoli in bližnji okolici;
- storilci nasilnih dejanj nad partnerji in člani družine;
- ljudje z duševnimi težavami, problemi z drogo, alkoholom, revščino (pri teh se pogosto pojavlja tudi nasilje v različnih oblikah in različnih odnosih).

**Preglednica 123: Podatki o uporabnikih in kapacitetah v programih psihosocialne pomoči žrtvam nasilja**

Izvajalec	Program	Število					
		vseh uporabnikov	uporabnikov glavnega programa	uporabnikov v podprogramih	uporabnikov pod 18 let	uporabnikov na mesec (povprečno)*	ur vključenosti na mesec (povprečno)*
Zavod Emma	Center za pomoč žrtvam nasilja	3.401	2.651	750	388	293	0,82
Društvo ženska svetovalnica	Psihosocialna pomoč ženskam, žrtvam nasilja	669	669	0	0	85,42	0,97
Društvo za nenasilno komunikacijo	Trening socialnih veščin za moške, ki povzročajo nasilje nad ženskami	280	280	0	0	90,25	3,23
Društvo za nenasilno komunikacijo	Program stop nasilju ...	340	340	0	38	97,30	7,08
Papilot, Zavod za vzpodbujanje in razvijanje kvalitete življenja	Psihosocialna pomoč žrtvam kaznivih dejanj	598	598	0	6	49,80	4,50
Združenje proti spolnemu zlorabljanju	Celostna psihosocialna pomoč žrtvam spolnega nasilja in drugih oblik nasilja	561	561	0	79	158,75	2,95
Beli obroč Slovenije Društvo za pomoč žrtvam kaznivih dejanj	Beli obroč Slovenije - pomoč žrtvam nasilja	1.843	81	1.762	1	16,83	2,91
CSD Maribor	Svetovalnica za žrtve nasilja in zlorab Maribor	23	23	0	6	7,58	68,33
Inštitut za socialno psihiatrijo in psihotravmatologijo (ISPP)	Svetovalno in terapevtsko delo s povzročitelji nasilja in storilci kaznivih dejanj	46	46	0	0	7,75	6
Inštitut za socialno psihiatrijo in psihotravmatologijo (ISPP)	Psihosocialna in psihoterapevtska pomoč za žrtve nasilja in zlorab	52	52	0	0	7,75	6
Zavod EMMA	Mobilna enota - Psihosocialna pomoč žrtvam nasilja	1.081	1.081	0	179	110,16	2,50
Združenje za razvijanje nenasilnih odnosov - ZRNO	Prepoznavajmo in preprečujemo nasilje	205	204	0	1	31,08	18,50
Društvo Tvoj telefon	Nasilni odnosi - pomoč in samopomoč	136	136	0	48	110,17	7,64
Društvo SOS telefon za ženske in otroke - žrtve nasilja	Skupina za samopomoč za ženske, ki doživljajo nasilje	7	7	0	0	5,08	8
Društvo življenje brez nasilja	Skupina za samopomoč "Hočem, zmorem in znam sama"	39	39	0	8	13,75	4,21
Skupaj		9.281	6.768	2.512	754	1.084,67	$\bar{X} = 9,50$

\* podatek se nanaša le na glavni program

$\bar{X}$  - povprečna vrednost

V programih REP 5 je bilo v letu 2011 skupaj 9.281 različnih uporabnikov, od tega 754 oseb, mlajših od 18 let. Omenjeni številki zajemata tako uporabnike v glavnem programu kot tiste, ki so bili



vključeni le v podprograme. V letu 2011 je bilo v glavne dele programov s področja nasilja vključenih **6.768 uporabnikov** (6.968 v letu 2009 in 4.970 v letu 2010), v podprograme pa še 2.512.

V programih s področja REP 5 je bilo na mesec povprečno vključenih skupaj 1.084,67 uporabnikov, kar na posamezen program zneso 72,31 uporabnikov. Ti so bili povprečno na program aktivno vključeni po dobrih 9,5 ur na mesec.

Od 9.281 uporabnikov programov s področja REP 5, jih je bilo največ (30 %) v programe vključenih samo enkrat; tistih, ki so bili v program vključeni nekajkrat na leto pa je bilo 27 %. Veliko je bilo tudi uporabnikov (10,94 %), ki so program obiskovali nekajkrat na mesec ali enkrat na mesec (10,89 %), kar nekaj (16,04 %) pa je bilo uporabnikov, za katere ni znano kako pogosto so bili vključeni v program. Sedem odstotkov pa je takih, ki so bili vključeni vsak dan ali večkrat na teden.

**Preglednica 124: Čas (obdobje) vključitve uporabnikov v program**

Struktura uporabnikov glede na čas/obdobje vključitve v program	Število uporabnikov
Število uporabnikov, ki so program obiskovali/bili vključeni vsak dan ali petkrat na teden	10
Število uporabnikov, ki so program obiskovali/bili vključeni enkrat ali večkrat na, vendar ne vsak (delovni) dan	637
Število uporabnikov, ki so program obiskovali/bili vključeni večkrat/nekajkrat na mesec	1.015
Število uporabnikov, ki so program obiskovali/bili vključeni enkrat na mesec	1.011
Število uporabnikov, ki so program obiskovali/bili vključeni nekajkrat na leto	2.546
Število uporabnikov, ki so program obiskali/bili vključeni enkrat	2.701
Število uporabnikov, za katere ni znano kako pogosto so obiskovali/bili vključeni v program	1.360
Skupaj	9.280

Poleg osnovne dejavnosti programi psihosocialne pomoči žrtvam nasilja izvajajo še nekatere druge dejavnosti oziroma že zgoraj omenjene podprograme. V spodnji preglednici prikazujemo podatke o podprogramih, vendar le pri tistih izvajalcih oziroma programih, ki so le - te v končnih poročilih za MDDSZ navedli. Izvajalci so poročali bodisi o opravljenih storitvah ali pa o številu vključenih uporabnikov v posamezen podprogram.

**Preglednica 125: Uporabniki v podprogramih**

Izvajalec	Program	Podprogram	Število uporabnikov	Število opravljenih storitev
Zavod Emma	Center za pomoč žrtvam nasilja	Učna pomoč	*	68
		Neformalno druženje	*	37
		Usposabljanje	44	2
		Poletni tabor	*	1
		Varstvo otrok	*	83
		Delavnice za uporabnice	*	7
		Delavnice za otroke	706	27
Združenje proti spolnemu zlorabljanju	Celostna psihosocialna pomoč žrtvam spolnega nasilja in drugih oblik	Telefonsko svetovanje in informiranje	*	1.306
		Svetovanje in komuniciranje elektronski in navadni pošti	*	3.120

Izvajalec	Program	Podprogram	Število uporabnikov	Število opravljenih storitev
	nasilja	Predavanje, sodelovanje z mediji	*	126
Beli obroč Slovenije Društvo za pomoč žrtvam kaznivih dejanj	Beli obroč Slovenije - pomoč žrtvam nasilja	Telefonsko svetovanje	512	1.306
		Svetovanje po elektronski pošti	1.250	3.120
		Predavanje	0	126

\* - število vključenih uporabnikov je že upoštevano v glavnem programu

#### 4.15 REP 6 – Programi za kratkotrajno dnevno ali celodnevno obravnavo in oskrbo otrok in mladoletnikov, prikrajšanih za normalno družinsko življenje ter specializirani preventivni programi, namenjeni otrokom in mladostnikom s težavami v odraščanju

**Preglednica 126: Splošne informacije o programih za kratkotrajno dnevno ali celodnevno obravnavo in oskrbo otrok in mladoletnikov prikrajšanih za normalno družinsko življenje ter specializiranih preventivnih programov, namenjenih otrokom in mladostnikom s težavami v odraščanju**

A B C	Izvajalec	Status izvajalca	Program	Regija/regije izvajanja programa													
				Pomurska	Podravska	Koroška	Savinjska	Zasavska	Sp. Posavska	JVZH. Slovenija	Osrednjeslovenska	Gorenjska	Notr. - kraška	Goriška	Obalno - kraška		
A	CSD Krško	javni zavod	Prostovoljno psihosocialno delo mladih							✓							
A	CSD Radovljica	javni zavod	Za srečo otrok									✓					
B	CSD Nova Gorica	javni zavod	Dnevni center Žarek												✓		
B	Društvo za delo z mladimi v stiski Žarek	društvo v javnem interesu	Dnevni center: Naj mladih ne vzgaja ulica									✓					
B	Škofijska Karitas Koper	društvo v javnem interesu	Popoldan na cesti											✓	✓		
B	CSD Tržič	javni zavod	Mladinski center Tržič									✓					
B	CSD Škofja Loka	javni zavod	Dnevni center za otroke in mladostnike DCΩ									✓					
C	Zavod Salesianum	zasebni zavod	Skala mladinska ulična vzgoja									✓					
B	Župnijska Karitas Cerklje na Gorenjskem	društvo v javnem interesu	Učna pomoč in preventivno delo z otroci in mladostniki v mladinskem centru									✓					
A	Območno združenje RK Maribor	društvo v javnem interesu	Tudi jaz sem otrok kot vsi drugi		✓												
A	CSD Ajdovščina	javni zavod	Prostovoljno delo z mladimi													✓	
A	CSD Lendava	javni zavod	Pomoč otrokom s težavami	✓													
C	CSD Ilirska Bistrica	javni zavod	Dnevni center Sonček											✓			
C	CSD Kranj, Škrlavec	javni zavod	Dnevni center za mlade in družine									✓					
C	CSD Ljubljana Moste-Polje	javni zavod	Program svetovalnica Fužine									✓					

A B C	Izvajalec	Status izvajalca	Program	Regija/regije izvajanja programa													
				Pomurska	Podravska	Koroška	Savinjska	Zasavska	Sp. Posavska	JVZH. Slovenija	Osrednjeslovenska	Gorenjska	Notr. - kraška	Goriška	Obalno - kraška		
C	CSD Ljubljana Moste-Polje	javni zavod	Program učno vzgojne pomoči CENT'R MOST									✓					
C	Društvo za preventivno delo	društvo v javnem interesu	Mladinske delavnice		✓		✓			✓		✓				✓	✓
A	Društvo za pomoč ljudem v stiski NOVE DIMENZIJE	društvo v javnem interesu	Hiša otrok									✓					
C	Društvo center za pomoč mladim	društvo v javnem interesu	Svetovalnica za mlade s podpornimi programi	✓	✓	✓	✓	✓	✓	✓	✓	✓	✓	✓	✓	✓	✓
B	CSD Ravne na Koroškem	javni zavod	Psihosocialna pomoč družinam			✓											
C	Zavod MISSS-mladinsko infor.svetovalno središče Slovenije	zasebni zavod	Skupaj v skupnosti									✓					
C	Društvo za razvijanje prostovoljnega dela Novo m.	društvo v javnem interesu	Dnevni center za otroke								✓						
B	CSD Ljubljana Center	javni zavod	Psihosocialna pomoč mladim									✓					
B	CSD Žalec	javni zavod	Dnevni center za otroke in mladostnike podmornica – razširjen program socialno pedagoške pomoči družini				✓										
B	Območno združenje Rdečega križa Postojna	društvo v javnem interesu	Skupaj smo												✓		
B	SEZAM Združenje staršev in otrok	društvo	Stalna podpora otrokom, mladim in družini v stiski									✓					
C	CSD Ljubljana Vič-Rudnik	javni zavod	Integracija socialno izključenih otrok in mladostnikov									✓					
A	CSD Ptuj	javni zavod	Prostovoljno delo z osnovnošolci-učna pomoč otrokom		✓												
B	Društvo za izobraževanje in povezovanje otrok	društvo	Pisanje sanje									✓					

A B C	Izvajalec	Status izvajalca	Program	Regija/regije izvajanja programa													
				Pomurska	Podravska	Koroška	Savinjska	Zasavska	Sp. Posavska	JVZH. Slovenija	Osrednjeslovenska	Gorenjska	Notr. - kraška	Goriška	Obalno - kraška		
B	ARS VITAE, društvo za pomoč odvisnim od nedovoljenih drog	društvo	Dnevni center za otroke in mladostnike		✓												
B	CSD Ljubljana Bežigrad	javni zavod	Središče otrok in mladostnikov Bežigrad (S.O.M. Bežigrad)								✓						
B	Društvo prijateljev mladine Jurček Trebnje	društvo v javnem interesu	A's ti tut not padu							✓							
B	Društvo za razvoj in povezovanje družbenih ved in kultur ODNOS	društvo	S DOM-Socialni delo z otroki in mladimi								✓						
B	Škofijska Karitas Murska Sobota	društvo v javnem interesu	Domačija	✓													
B	CSD Ruše	javni zavod	Dnevni center za otroke in mladostnike		✓												
B	Društvo prijateljev mladine Slovenske Konjice	društvo	Dom pristočasnih dejavnosti - Štorkljina hiša				✓										
B	FRIDOLIN, center za enake možnosti mladih	društvo	FRIDOLIN - socialna integracija mladih								✓						
B	Društvo za izobraževanje in povezovanje otrok	društvo	Aktiven mladostnik = zadovoljen mladostnik								✓						
B	Društvo mladinski center Osmica	društvo	Varnost je moja pravica		✓												
B	CSD Koper	javni zavod	Dnevni center za otroke in mladostnike Koper														✓
A	Društvo za motopedagogiko in psihomotoriko	društvo	Psihomotorična in motopedagoška obravnava Novo mesto							✓							
A	Društvo za motopedagogiko in psihomotoriko	društvo	Psihomotorična in motopedagoška obravnava Ljubljana								✓						
A	Zavod za šport Ajdovščina	javni zavod	Center mladinskih dejavnosti													✓	

A B C	Izvajalec	Status izvajalca	Program	Regija/regije izvajanja programa													
				Pomurska	Podravska	Koroška	Savinjska	Zasavska	Sp. Posavska	JVZH. Slovenija	Osrednjeslovenska	Gorenjska	Notr. - kraška	Goriška	Obalno - kraška		
A	Društvo prijateljev mladine Jurček Trebnje	društvo	Letovanje za socialno ogrožene skupine otrok in mladostnikov								✓						
A	Društvo za motopedagogiko in psihomotoriko	društvo	Psihomotorična in motopedagoška obravnava Maribor		✓												
A	CSD Radovljica	javni zavod	Pomagam tebi in sebi									✓					
Dostopnost programov po regijah				Pomurska	Podravska	Koroška	Savinjska	Zasavska	Sp. Posavska	JVZH. Slovenija	Osrednjeslovenska	Gorenjska	Notr. - kraška	Goriška	Obalno - kraška		

 Program je vključen v enotni sistem evalviranja socialnovarstvenih programov

V letu 2011 je MDDSZ sofinanciralo 46 programov za kratkotrajno dnevno ali celodnevno obravnavo in oskrbo otrok in mladostnikov, prikrajšanih za normalno družinsko življenje ter specializiranih preventivnih programov, namenjenih otrokom in mladostnikom s težavami v odraščanju, od tega je bilo 10 programov vključenih v večletno sofinanciranje, kar zagotavlja stabilno delovanje programa (C programi). Eden izmed omenjenih programov je vključen v enotni sistem evalviranja socialnovarstvenih programov. Ostalih 36 programov je bilo sofinanciranih za eno leto, in sicer 13 v znesku do 1.500 EUR (A programi) in 23 v znesku nad 1.500 EUR (B programi). Programi se izvajajo v vseh slovenskih regijah.

## FINANČNI VIRI PROGRAMOV

**Preglednica 127: Finančni viri v programih za kratkotrajno dnevno ali celodnevno obravnavo in oskrbo otrok in mladoletnikov prikrajšanih za normalno družinsko življenje ter specializiranih preventivnih programov, namenjenih otrokom in mladostnikom s težavami v odraščanju**

Izvajalec	Program	Skupaj pridobljena sredstva	MDDSZ	%	Lokalne skupnosti - občine	%	ZRSZ	%	FIHO	%	Prispevki uporabnikov, članarine	%	Donacije	%	Drugi javni viri	%	Drugi »nejavni« viri	%
CSD Krško	Prostovoljno psihosocialno delo mladih	10.326,08	1.360,00	13,17	8.966,08	86,83	0	0	0	0	0	0	0	0	0	0	0	0
CSD Radovljica	Za srečo otrok	8.486,20	660,00	7,78	1.050,00	12,37	0	0	0	0	408,80	4,82	6.367,40	75,03	0	0	0	0
CSD Nova Gorica	Dnevni center Žarek	59.669,67	25.473,59	42,69	18.100,52	30,33	0	0	0	0	0	0	16.095,56	26,97	0	0	0	0
Društvo za delo z mladimi v stiski Žarek	Dnevni center: Naj mladih ne vzgaja ulica	53.608,04	25.473,59	46,65	13.640,00	26,81	0	0	0	0	0	0	3.434,00	6,29	0	0	11.060,45	20,25
Škofijska Karitas Koper	Popoldan na cesti	29.997,07	12.736,80	42,46	0	0	0	0	13.651,39	45,51	0	0	3.608,88	12,03	0	0	0	0
CSD Tržič	Mladinski center Tržič	45.158,67	7.311,28	16,19	37.597,39	83,26	0	0	0	0	0	0	250,00	0,55	0	0	0	0
CSD Škofja Loka	Dnevni center za otroke in mladostnike DCQ	53.240,52	12.736,80	23,92	30.805,78	57,86	6.487,86	12,19	0	0	230,00	0,43	2.980,08	5,60	0	0	0	0
Zavod Salesianum	Skala mladinska ulična vzgoja	177.095,63	92.863,67	52,44	35.599,68	20,10	0	0	0	0	4.276,60	2,41	18.147,4	10,25	24.753,2	13,98	1.455,08	0,82
Župnijska Karitas Cerklje na Gorenjskem	Učna pomoč in preventivno delo z otroci in mladostniki v mladinskem centru	16.139,99	10.966,92	67,95	3.500,00	21,69	0	0	0	0	0	0	1.673,07	10,37	0	0	0	0
Območno združenje RK Maribor	Tudi jaz sem otrok kot vsi drugi	2.900,00	680,00	23,45	700,00	24,14	0	0	0	0	1.520	52,40	0	0	0	0	0	0
CSD Ajdovščina	Prostovoljno delo z mladimi	1.750,00	850,00	48,57	900,00	51,43	0	0	0	0	0	0	0	0	0	0	0	0

Izvajalec	Program	Skupaj pridobljena sredstva	MDDSZ	%	Lokalne skupnosti - občine	%	ZRSZ	%	FHO	%	Prispevki uporabnikov, članarine	%	Donacije	%	Drugi javni viri	%	Drugi »nejavni« viri	%
CSD Lendava	Pomoč otrokom s težavami	1.025,00	680,00	66,34	315,00	30,73	0	0	0	0	0	0	30,00	2,93	0	0	0	0
CSD Ilirska Bistrica	Dnevni center Sonček	61.460,97	44.009,84	71,61	16.482,83	26,82	0	0	0	0	968,30	1,58	0	0	0	0	0	0
CSD Kranj, Škrovec	Dnevni center za mlade in družine	115.516,92	27.226,44	23,57	44.168,23	38,24	5.433,91	4,70	0	0	469,90	0,41	0	0	38.218,44	33,08	0	0
CSD Ljubljana Moste-Polje	Program svetovalnica Fužine	163.827,50	64.842,72	39,58	49.540,01	30,24	0	0	0	0	0	0	2.833,00	1,73	46.611,77	28,45	0	0
CSD Ljubljana Moste-Polje	Program učno vzgojne pomoči CENT'R MOST	84.534,97	36.821,77	43,56	30.588,03	36,18	0	0	0	0	0	0	3.875,00	4,58	13.250,17	15,67	0	0
Društvo za preventivno delo	Mladinske delavnice	100.074,44	61.302,98	61,26	18.800,71	18,79	0	0	0	0	0	0	0	0	19.970,75	19,96	0	0
Društvo za pomoč ljudem v stiski NOVE DIMENZIJE	Hiša otrok	9.000,00	1.200,00	13,33	0	0	0	0	0	0	5.850,00	65	1.950,00	21,67	0	0	0	0
Društvo center za pomoč mladim	Svetovalnica za mlade s podpornimi programi	225.181,57	105.600,47	46,90	58.962,30	26,18	0	0	0	0	14.429,01	6,41	487,79	0,22	45.702,00	20,30	0	0
CSD Ravne na Koroškem	Psihosocialna pomoč družinam	83.107,22	12.736,80	15,33	24.242,60	29,17	44.713,07	53,80	0	0	774,75	0,93	640,00	0,77	0	0	0	0
Zavod MISSS-mladinsko informativno svetovalno središče Slovenije	Skupaj v skupnosti	92.024,11	64.832,40	70,45	27.191,71	29,55	0	0	0	0	0	0	0	0	0	0	0	0
Društvo za razvijanje prostovoljnega dela Novo mesto	Dnevni center za otroke	88.997,60	36.821,77	41,37	23.296,11	26,18	21.459,28	24,11	0	0	0	0	2.000,00	2,25	5.420,44	6,09	0	0
CSD Ljubljana Center	Psihosocialna pomoč mladim	22.376,92	3.594,03	16,06	17.600	78,65	0	0	0	0	0	0	1.182,90	5,29	0	0	0	0



Izvajalec	Program	Skupaj pridobljena sredstva	MDDSZ	%	Lokalne skupnosti - občine	%	ZRSZ	%	FHO	%	Prispevki uporabnikov, članarine	%	Donacije	%	Drugi javni viri	%	Drugi »nejavni« viri	%
CSD Žalec	Dnevni center za otroke in mladostnike podmornica – razširjen program soc. pedagoške pomoči družini	25.358,22	2.500,00	9,86	22.208,22	87,58	0	0	0	0	0	0	650,00	2,56	0	0	0	0
Območno združenje Rdečega križa Postojna	Skupaj smo	21.210,84	2.500,00	11,79	10.714,00	50,51	0	0	1.689,51	7,97	0	0	100,00	0,47	0	0	6.207,33	29,26
SEZAM Združenje staršev in otrok	Stalna podpora otrokom, mladim in družini v stiski	32.094,02	8.491,20	26,46	10.000,00	31,16	0	0	0	0	176,00	0,55	200,00	0,62	0	0	13.226,80	41,21
CSD Ljubljana Vič-Rudnik	Integracija socialno izključenih otrok in mladostnikov	86.569,08	49.558,57	57,25	36.480,00	42,14	0	0	0	0	0	0	530,51	0,61	0	0	0	0
CSD Ptuj	Prostovoljno delo z osnovnošolskučna pomoč otrokom	7.704,71	1.000,00	12,98	2.907,00	37,73	0	0	0	0	60	0,78	0	0	3.737,71	48,51	0	0
Društvo za izobraževanje in povezovanje otrok	Pisanje sanje	53.565,50	6.368,40	11,89	36.189,50	67,56	0	0	0	0	0	0	3.350,00	6,25	5.040,00	9,41	2.617,60	4,89
ARS VITAE, društvo za pomoč odvisnim od nedovoljenih drog	Dnevni center za otroke in mladostnike	4.279,06	2.500,00	58,42	469,11	10,96	0	0	0	0	309,95	7,24	1.000,00	23,37	0	0	0	0

Izvajalec	Program	Skupaj pridobljena sredstva	MDDSZ	%	Lokalne skupnosti - občine	%	ZRSZ	%	FHO	%	Prispevki uporabnikov, članarine	%	Donacije	%	Drugi javni viri	%	Drugi »nejavni« viri	%
CSD Ljubljana Bežigrad	Središče otrok in mladostnikov Bežigrad (S.O.M. Bežigrad)	31.717,80	12.736,80	40,16	18.981,00	59,84	0	0	0	0	0	0	0	0	0	0	0	0
Društvo prijateljev mladine Jurček Trebnje	A's ti tut not padu	4.333,36	2.500,00	57,69	1.833,00	42,30	0	0	0	0	0	0	0	0	0	0	0,36	0,01
Društvo za razvoj in povezovanje družbenih ved in kultur ODNOS	S DOM-Socialni delo z otroki in mladimi	10.748,35	8.491,20	79,00	1.000,00	9,30	0	0	0	0	0	0	400,00	3,72	0	0	857,15	7,97
Škofijska Karitas Murska Sobota	Domačija	18.569,81	6.368,40	34,29	4.150,00	22,35	0	0	0	0	0	0	0	0	8.051,41	43,36	0	0
CSD Ruše	Dnevni center za otroke in mladostnike	10.646,47	5.483,46	51,50	5.163,01	48,50	0	0	0	0	0	0	0	0	0	0	0	0
Društvo prijateljev mladine Slovenske Konjice	Dom prostočasnih dejavnosti - Štorkljina hiša	17.898,06	7.188,06	40,16	9.600,00	53,64	0	0	0	0	610,00	3,41	500,00	2,79	0	0	0	0
FRIDOLIN, center za enake možnosti mladih	FRIDOLIN - socialna integracija mladih	7.370,00	2.500,00	33,92	0	0	0	0	0	0	0	0	2.250,00	30,53	0	0	2.620,00	35,55
Društvo za izobraževanje in povezovanje otrok	Aktiven mladostnik = zadovoljen mladostnik	53.130,89	6.368,40	11,99	9.564,00	18,00	0	0	0	0	0	0	19.008,00	35,78	16.947,29	31,90	1.243,20	2,34
Društvo mladinski center Osmica	Varnost je moja pravica	10.951,52	2.500,00	22,83	4.945,00	45,15	0	0	0	0	0	0	1.220,00	11,14	0	0	2.286,25	20,88
CSD Koper	Dnevni center za otroke in mladostnike Koper	20.717,26	12.736,80	61,48	6.000,00	28,96	0	0	0	0	0	0	0	0	1.980,46	9,56	0	0

Izvajalec	Program	Skupaj pridobljena sredstva	MDDSZ	%	Lokalne skupnosti - občine	%	ZRSZ	%	FHO	%	Prispevki uporabnikov, članarine	%	Donacije	%	Drugi javni viri	%	Drugi »nejavni« viri	%
Društvo za motopedagogiko in psihomotoriko	Psihomotorična in motopedagoš. obravnava Novo mesto	4.675,40	340,00	7,27	1.350,00	28,87	0	0	0	0	2.278,74	48,74	0	0	706,66	15,11	0	0
Društvo za motopedagogiko in psihomotoriko	Psihomotorična in motopedagoš. obravnava Ljubljana	13649,00	1.500,00	10,99	6.310,00	46,23	0	0	0	0	5.005,66	36,67	0	0	833,34	6,11	0	0
Zavod za šport Ajdovščina	Center mladinskih dejavnosti	74127,32	1500,00	2,02	62338,32	84,10	0	0	0	0	0	0	150,00	0,20	10.139,00	13,68	0	0
Društvo prijateljev mladine Jurček Trebnje	Letovanje za socialno ogrožene skupine otrok in mladostnikov	10256,01	1000,00	9,75	7791,69	75,97	0	0	0	0	850,00	8,29	14,32	0,14	0	0	600,00	5,85
Društvo za motopedagogiko in psihomotoriko	Psihomotorična in motopedagoš. obravnava Maribor	4753,00	340,00	7,15	0	0	0	0	0	0	3453,00	72,65	0	0	960,00	20,20	0	0
CSD Radovljica	Pomagam tebi in sebi	2380,68	680,00	28,56	1515,00	63,64	0	0	0	0	0	0	0	0	185,68	7,80	0	0
	Skupaj	2.032.205,45	795.933,16	39,17	721.555,83	35,51	78.094,12	3,84	15.340,90	0,75	41.670,71	2,05	94.927,90	4,67	242.508,32	11,93	42.174,22	2,08

Programi za kratkotrajno dnevno ali celodnevno obravnavo in oskrbo otrok in mladostnikov prikrajšanih za normalno družinsko življenje ter specializirani preventivni programi, namenjeni otrokom in mladostnikom s težavami v odraščanju so v letu 2011 pridobili skupaj 2.032.205,45 EUR. Največ sredstev je pridobil program Društva center za pomoč mladim (Svetovalnica za mlade s podpornimi programi), in sicer 225.181,57 EUR. Več kot 160.000 EUR pa sta pridobila dva programa, in sicer program Zavoda Salesianum (Skala mladinska ulična vzgoja) in program CSD Ljubljana Moste Polje (Program svetovalnica Fužine).

Največ sredstev so programi pridobili s strani MDDSZ, in sicer dobrih 39 %, velik delež financiranja pa predstavljajo tudi sredstva lokalnih skupnosti-občin, in sicer dobrih 35 %. Največ sredstev (105.600,47 EUR) je s strani MDDSZ pridobil program Društva center za pomoč mladim (Svetovalnica za mlade s podpornimi programi).

Med drugimi financerji programov so slabih 12 % predstavljali drugi »nejavni viri«, slabih pet odstotkov so prispevali donatorji, slabe štiri odstotke pa ZRSZ. Dva odstotka vseh pridobljenih sredstev so predstavljali prispevki uporabnikov in članov izvajalske organizacije, sredstva FIHO pa slab odstotek skupnih sredstev.

## KADROVSKI VIRI PROGRAMOV

**Preglednica 128: Kadrovske viri v programih za kratkotrajno dnevno ali celodnevno obravnavo in oskrbo otrok in mladostnikov prikrajšanih za normalno družinsko življenje ter specializiranih preventivnih programov, namenjenih otrokom in mladostnikom s težavami v odraščanju**

Izvajalec	Program	Število zaposlenih				Število drugih plačanih izvajalcev	Število prostovoljcev
		skupaj	Nedoloč en/določen čas	Javna dela in drugi APZ	Druge vrste pogodb o zaposlitvi		
CSD Krško	Prostovoljno psihosocialno delo mladih	2	2	0	0	0	16
CSD Radovljica	Za srečo otrok	8	4	4	0	0	5
CSD Nova Gorica	Dnevni center Žarek	4	4	0	0	6	13
Društvo za delo z mladimi v stiski Žarek	Dnevni center: Naj mladih ne vzgaja ulica	3	3	0	0	3	16
Škofijska Karitas Koper	Popoldan na cesti	2	2	0	0	0	55
CSD Tržič	Mladinski center Tržič	3	3	0	0	2	15
CSD Škofja Loka	Dnevni center za otroke in mladostnike DCΩ	3	2	1	0	1	19
Zavod Salesianum	Skala mladinska ulična vzgoja	9	9	0	0	1	23
Župnijska Karitas Cerklje na Gorenjskem	Učna pomoč in preventivno delo z otroci in mladostniki v mladinskem centru	1	1	0	0	0	46
Območno združenje RK Maribor	Tudi jaz sem otrok kot vsi drugi	3	3	0	0	2	9

Izvajalec	Program	Število zaposlenih				Število drugih plačanih izvajalcev	Število prostovoljcev
		skupaj	Nedoloč en/ določen čas	Javna dela in drugi APZ	Druge vrste pogodb o zaposlitvi		
CSD Ajdovščina	Prostovoljno delo z mladimi	2	2	0	0	0	11
CSD Lendava	Pomoč otrokom s težavami	0	0	0	0	0	8
CSD Ilirska Bistrica	Dnevni center Sonček	3	3	0	0	0	4
CSD Kranj, Škrlovec	Dnevni center za mlade in družine	5	4	1	0	4	30
CSD Ljubljana Moste-Polje	Program svetovalnica Fužine	8	8	0	0	0	9
CSD Ljubljana Moste-Polje	Program učno vzgojne pomoči CENT'R MOST	4	2	0	2	0	22
Društvo za preventivno delo	Mladinske delavnice	2	2	0	0	12	93
Društvo za pomoč ljudem v stiski NOVE DIMENZIJE	Hiša otrok	0	0	0	0	1	10
Društvo center za pomoč mladim	Svetovalnica za mlade s podpornimi programi	5	5	0	0	5	43
CSD Ravne na Koroškem	Psihosocialna pomoč družinam	5	1	4	0	0	8
Zavod MISSS-mladinsko informativno svetovalno središče Slovenije	Skupaj v skupnosti	5	5	0	0	15	123
Društvo za razvijanje prostovoljnega dela Novo mesto	Dnevni center za otroke	9	6	3	0	0	46
CSD Ljubljana Center	Psihosocialna pomoč mladim	3	3	0	0	12	15
CSD Žalec	Dnevni center za otroke in mladostnike podmornica – razširjen program soc.pedagoške pomoči družini	3	3	0	0	0	7
Območno združenje Rdečega križa Postojna	Skupaj smo	2	2	0	0	0	17
SEZAM Združenje staršev in otrok	Stalna podpora otrokom, mladim in družini v stiski	3	3	0	0	20	28
CSD Ljubljana Vič-Rudnik	Integracija socialno izključenih otrok in mladostnikov	3	3	0	0	0	15

Izvajalec	Program	Število zaposlenih				Število drugih plačanih izvajalcev	Število prostovoljcev
		skupaj	Nedoloč en/ določen čas	Javna dela in drugi APZ	Druge vrste pogodb o zaposlitvi		
CSD Ptuj	Prostovoljno delo z osnovnošolskiučna pomoč otrokom	2	2	0	0	0	20
Društvo za izobraževanje in povezovanje otrok	Pisanje sanje	3	3	0	0	2	35
ARS VITAE, društvo za pomoč odvisnim od nedovoljenih drog	Dnevni center za otroke in mladostnike	2	2	0	0	0	13
CSD Ljubljana Bežigrad	Središče otrok in mladostnikov Bežigrad (S.O.M. Bežigrad)	5	5	0	0	0	28
Društvo prijateljev mladine Jurček Trebnje	A's ti tut not padu	0	0	0	0	5	2
Društvo za razvoj in povezovanje družbenih ved in kultur ODNOS	S DOM-Socialni delo z otroki in mladimi	1	1	0	0	2	6
Škofijska Karitas Murska Sobota	Domačija	6	5	1	0	4	73
CSD Ruše	Dnevni center za otroke in mladostnike	5	4	1	0	0	5
Društvo prijateljev mladine Slovenske Konjice	Dom prostočasnih dejavnosti - Štorkljina hiša	2	2	0	0	0	36
FRIDOLIN, center za enake možnosti mladih	FRIDOLIN - socialna integracija mladih	0	0	0	0	2	6
Društvo za izobraževanje in povezovanje otrok	Aktiven mladostnik = zadovoljen mladostnik	3	3	0	0	2	16
Društvo mladinski center Osmica	Varnost je moja pravica	2	2	0	0	9	4
CSD Koper	Dnevni center za otroke in mladostnike Koper	4	4	0	0	1	29
Društvo za motopedagogiko in psihomotoriko	Psihomotorična in motopedagoška obravnava Novo mesto	2	2	0	0	2	4
Društvo za motopedagogiko in psihomotoriko	Psihomotorična in motopedagoška obravnava Ljubljana	2	2	0	0	1	2
Zavod za šport Ajdovščina	Center mladinskih dejavnosti	3	3	0	0	3	18

Izvajalec	Program	Število zaposlenih				Število drugih plačanih izvajalcev	Število prostovoljcev
		skupaj	Nedoločen/določen čas	Javna dela in drugi APZ	Druge vrste pogodb o zaposlitvi		
Društvo prijateljev mladine Jurček Trebnje	Letovanje za socialno ogrožene skupine otrok in mladostnikov	0	0	0	0	7	7
Društvo za motopedagogiko in psihomotoriko	Psihomotorična in motopedagoška obravnava Maribor	1	1	0	0	2	2
CSD Radovljica	Pomagam tebi in sebi	2	2	0	0	0	15
Skupaj		145	128	15	2	126	1.027

V programih za kratkotrajno dnevno ali celodnevno obravnavo in oskrbo otrok in mladoletnikov prikrajšanih za normalno družinsko življenje ter specializiranih preventivnih programov, namenjenih otrokom in mladostnikom s težavami v odraščanju, ki jih sofinancira MDDSZ, je bilo v letu 2011 zaposlenih 145 oseb, od tega jih je večina (128) imela redno zaposlitev (za določen oziroma nedoločen čas). Petnajst oseb je bilo zaposlenih preko javnih del oziroma drugih programov APZ, dve pa na drug način oziroma preko drugih obstoječih programov (Evropski socialni sklad).

Največ oseb (64 oziroma 44,4 % vseh zaposlenih) je v programih opravilo manj kot 500 ur dela, slabih 23 % zaposlenih (33 oseb) je v letu 2011 opravilo od 1.000 do 2.000 ur dela, za polni delovni čas je bilo v programih zaposlenih 16 % oseb (23 oseb), dobrih 15 % oseb (22 oseb) pa je v programu opravilo od 500 do 1.000 ur dela.

**Preglednica 129: Število in obseg zaposlitev (so)financiranih s strani MDDSZ\***

Izvajalec	Program	Zaposlitve (so)financirane od MDDSZ		Strokovni vodja		Strokovni delavec		Laični delavec (6. ali 7 stopnja izobrazbe)		Laični delavec (5. stopnja izobrazbe)	
		Število zaposlenih	Obseg zaposlitev	Število zaposlenih	Obseg zaposlitev	Število zaposlenih	Obseg zaposlitev	Število zaposlenih	Obseg zaposlitev	Število zaposlenih	Obseg zaposlitev
CSD Krško	Prostovoljno psihosocialno delo mladih	0	0	0	0	0	0	0	0	0	0
CSD Radovljica	Za srečo otrok	0	0	0	0	0	0	0	0	0	0
CSD Nova Gorica	Dnevni center Žarek	3	1	0	0	2	0,72	1	0,28	0	0
Društvo za delo z mladimi v stiski Žarek	Dnevni center: Naj mladih ne vzgaja ulica	1	0,83	0	0	0	0	1	0,83	0	0
Škofijska Karitas Koper	Popoldan na cesti	1	0,50	0	0	1	0,50	0	0	0	0
CSD Tržič	Mladinski center Tržič	1	0,33	0	0	1	0,33	0	0	0	0
CSD Škofja Loka	Dnevni center za otroke in mladostnike DCQ	1	0,33	0	0	1	0,33	0	0	0	0
Zavod Salesianum	Skala mladinska ulična vzgoja	9	3,57	1	1,26	8	2,31	0	0	0	0

Izvajalec	Program	Zaposlitve (so)financirane od MDDSZ		Strokovni vodja		Strokovni delavec		Laični delavec (6. ali 7 stopnja izobrazbe)		Laični delavec (5. stopnja izobrazbe)	
		Število zaposlenih	Obseg zaposlitev	Število zaposlenih	Obseg zaposlitev	Število zaposlenih	Obseg zaposlitev	Število zaposlenih	Obseg zaposlitev	Število zaposlenih	Obseg zaposlitev
Župnijska Karitas Cerklje na Gorenjskem	Učna pomoč in preventivno delo z otroci in mladostniki v mladinskem centru	1	0,44	0	0	1	0,44	0	0	0	0
Območno združenje RK Maribor	Tudi jaz sem otrok kot vsi drugi	0	0	0	0	0	0	0	0	0	0
CSD Ajdovščina	Prostovoljno delo z mladimi	0	0	0	0	0	0	0	0	0	0
CSD Lendava	Pomoč otrokom s težavami	0	0	0	0	0	0	0	0	0	0
CSD Ilirska Bistrica	Dnevni center Sonček	3	1,94	1	0,78	1	0,34	0	0	1	0,82
CSD Kranj, Škrlovec	Dnevni center za mlade in družine	1	1	1	1	0	0	0	0	0	0
CSD Ljubljana Moste-Polje	Program svetovalnica Fužine	2	1,75	1	1	1	0,75	0	0	0	0
CSD Ljubljana Moste-Polje	Program učno vzgojne pomoči CENT'R MOST	1	1	1	1	0	0	0	0	0	0
Društvo za preventivno delo	Mladinske delavnice	2	2	1	1	0	0	1	1	0	0
Društvo za pomoč ljudem v stiski NOVE DIMENZIJE	Hiša otrok	0	0	0	0	0	0	0	0	0	0
Društvo center za pomoč mladim	Svetovalnica za mlade s podpornimi programi	5	3,50	1	1	4	2,50	0	0	0	0
CSD Ravne na Koroškem	Psihosocialna pomoč družinam	1	0,13	0	0	1	0,13	0	0	0	0
Zavod MISSS-mladinsko informativno svetovalno središče Slovenije	Skupaj v skupnosti	2	2	1	1	1	1	0	0	0	0
Društvo za razvijanje prostovoljnega dela Novo mesto	Dnevni center za otroke	1	1	1	1	0	0	0	0	0	0
CSD Ljubljana Center	Psihosocialna pomoč mladim	2	0,31	0	0	1	0,22	0	0	1	0,09
CSD Žalec	Dnevni center za otroke in mladostnike podmornica –	0	0	0	0	0	0	0	0	0	0



Izvajalec	Program	Zaposlitve (so)financirane od MDDSZ		Strokovni vodja		Strokovni delavec		Laični delavec (6. ali 7 stopnja izobrazbe)		Laični delavec (5. stopnja izobrazbe)	
		Število zaposlenih	Obseg zaposlitev	Število zaposlenih	Obseg zaposlitev	Število zaposlenih	Obseg zaposlitev	Število zaposlenih	Obseg zaposlitev	Število zaposlenih	Obseg zaposlitev
	razširjen program socialno pedagoške pomoči družini										
Območno združenje Rdečega križa Postojna	Skupaj smo	1	0,99	0	0	0	0	0	0	1	0,99
SEZAM Združenje staršev in otrok	Stalna podpora otrokom, mladim in družini v stiski	2	0,43	0	0	1	0,23	0	0	1	0,20
CSD Ljubljana Vič-Rudnik	Integracija socialno izključenih otrok in mladostnikov	2	1,50	1	1	1	0,50	0	0	0	0
CSD Ptuj	Prostovoljno delo z osnovnošolsko učna pomoč otrokom	0	0	0	0	0	0	0	0	0	0
Društvo za izobraževanje in povezovanje otrok	Pisanje sanje	2	0,33	0	0	2	0,33	0	0	0	0
ARS VITAE, društvo za pomoč odvisnim od nedovoljenih drog	Dnevni center za otroke in mladostnike	2	0,08	0	0	1	0,02	0	0	1	0,06
CSD Ljubljana Bežigrad	Središče otrok in mladostnikov Bežigrad (S.O.M. Bežigrad)	1	0,57	0	0	1	0,57	0	0	0	0
Društvo prijateljev mladine Jurček Trebnje	A's ti tut not padu	0	0	0	0	0	0	0	0	0	0
Društvo za razvoj in povezovanje družbenih ved in kultur ODNOS	S DOM-Socialni delo z otroki in mladimi	1	0,33	0	0	1	0,33	0	0	0	0
Škofijska Karitas Murska Sobota	Domačija	6	1,63	0	0	2	0,67	2	0,65	2	0,31
CSD Ruše	Dnevni center za otroke in mladostnike	1	0,25	0	0	1	0,25	0	0	0	0
Društvo prijateljev mladine Slovenske Konjice	Dom prostočasnih dejavnosti - Štorkljina hiša	2	0,50	0	0	0	0	0	0	2	0,50
FRIDOLIN,	FRIDOLIN -	0	0	0	0	0	0	0	0	0	0

Izvajalec	Program	Zaposlitve (so)financirane od MDDSZ		Strokovni vodja		Strokovni delavec		Laični delavec (6. ali 7 stopnja izobrazbe)		Laični delavec (5. stopnja izobrazbe)	
		Število zaposlenih	Obseg zaposlitev	Število zaposlenih	Obseg zaposlitev	Število zaposlenih	Obseg zaposlitev	Število zaposlenih	Obseg zaposlitev	Število zaposlenih	Obseg zaposlitev
center za enake možnosti mladih	socialna integracija mladih										
Društvo za izobraževanje in povezovanje otrok	Aktiven mladostnik = zadovoljen mladostnik	2	0,33	0	0	2	0,33	0	0	0	0
Društvo mladinski center Osmica	Varnost je moja pravica	2	0,81	0	0	0	0	1	0,11	1	0,70
CSD Koper	Dnevni center za otroke in mladostnike Koper	4	0,60	0	0	3	0,59	1	0,01	0	0
Društvo za motopedagogiko in psihomotoriko	Psihomotorična in motopedagoška obravnava Novo mesto	1	0,33	0	0	1	0,33	0	0	0	0
Društvo za motopedagogiko in psihomotoriko	Psihomotorična in motopedagoška obravnava Ljubljana	2	0,26	0	0	2	0,26	0	0	0	0
Zavod za šport Ajdovščina	Center mladinskih dejavnosti	0	0	0	0	0	0	0	0	0	0
Društvo prijatelj mladine Jurček Trebnje	Letovanje za socialno ogrožene skupine otrok in mladostnikov	0	0	0	0	0	0	0	0	0	0
Društvo za motopedagogiko in psihomotoriko	Psihomotorična in motopedagoška obravnava Maribor	1	0,02	0	0	1	0,02	0	0	0	0
CSD Radovljica	Pomagam ti in sebi	0	0	0	0	0	0	0	0	0	0
Skupaj		69	30,59	10	10,04	42	14	7	2,88	10	3,67

\* Podatki v preglednici prikazujejo stanje kot so ga izvajalci navedli v končnih poročilih za leto 2011.

Če nekoliko bolj podrobno pogledamo zaposlitve, ki so (so)financirane s strani MDDSZ, ugotovimo, da je omenjeni (so)financer na področju programov za mladostnike v letu 2011 (so)financiral skupaj 69 zaposlenih v teh programih, in sicer v obsegu 30,59 zaposlitve. Od vseh 145 zaposlenih je MDDSZ (so)financiral slabo polovico zaposlenih. Med zaposlenimi je bilo največ strokovnih delavcev (42 oseb v obsegu 14 zaposlitev).

V programih je v letu 2011 sodelovalo še 126 drugih plačnih izvajalcev (glej Preglednico 128). Dobri dve tretjini (85) zunanjih sodelavcev je v letu 2011 v teh programih opravila manj kot 100 ur dela. Slabih 30 % zunanjih sodelavcev je opravilo med 100 in 500 ur dela, dobra dva odstotka pa več kot 500 ur dela.

V programih je sodelovalo skupaj 799 prostovoljcev (glej Preglednici 128 in 130), ki so v letu 2011 v največji meri opravili do 100 ur prostovoljnega dela (dobrih 82 % prostovoljcev), od tega jih je dobrih

44 % opravilo do 24 ur dela. Podatek o številu prostovoljcev, ki so opravili manj kot 24 ur prostovoljnega dela na leto je pomemben za primerjavo z določbo Zakona o prostovoljstvu (Uradni list RS, št. 10/2011), ki določa, da je organizirano prostovoljstvo prostovoljsko delo, ki ga posameznik izvaja redno in najmanj 24 ur letno.

Prostovoljci so v okviru programov s področja REP 6 v preteklem letu skupaj opravili 49.613,64 ur prostovoljnega dela.

#### **Preglednica 130: Prostovoljci glede na število opravljenih prostovoljnih ur**

<b>Število in delež (%) prostovoljcev glede na število opravljenih prostovoljnih ur</b>											
0 -23		24 - 100		101 - 500		501 – 1.000		1.000 ali več		Skupaj	
Št.	%	Št.	%	Št.	%	Št.	%	Št.	%	Št.	%
202	25,28	456	57,07	123	15,39	18	2,25	0	0	799	100

#### **Preglednica 131: Prostovoljci glede na vrsto opravljenega prostovoljnega dela**

<b>Število in delež (%) prostovoljcev glede na vrsto opravljenega prostovoljnega dela</b>									
Strokovno delo na področju socialnega varstva		Strokovno delo na drugih področjih		Organizacijsko delo		Druga dela		Skupaj	
Št.	%	Št.	%	Št.	%	Št.	%	Št.	%
31	3,88	52	6,51	214	26,78	502	62,83	799	100

Slabih 63 % vseh prostovoljcev (502 osebi) v tej skupini programov je v letu 2011 opravljalo t.i. druga dela, kjer gre za opravljanje prostovoljskega dela kot pomožnega dela ali dela za podporo prostovoljskemu programu ali projektu ali dela za opravljanje katerega ni potrebno posebno usposabljanje. Dobra četrtina prostovoljcev je opravljala organizacijsko delo, dobrih 6 % strokovno delo na drugih področjih in le slabe 4 % prostovoljcev je opravljalo strokovno delo na področju socialnega varstva.

## **UPORABNIKI V PROGRAMIH**

### **CILJNA SKUPINA UPORABNIKOV**

Ciljna skupina uporabnikov v programih za kratkotrajno dnevno ali celodnevno obravnavo in oskrbo otrok in mladostnikov prikrajšanih za normalno družinsko življenje ter specializiranih preventivnih programov, namenjenih otrokom in mladostnikom s težavami v odraščanju, so predvsem:

- otroci in mladostniki, prikrajšani za normalno družinsko življenje;
- otroci iz socialno ogroženih družin, rejniških družin;
- otroci in mladostniki iz migrantskih družin;
- otroci in mladostniki s težavami v odraščanju;
- otroci in mladostniki z vedenjskimi težavami;
- otroci in mladostniki, ki se soočajo z različnimi stiskami;

- otroci s posebnimi potrebami.

**Preglednica 132: Podatki o uporabnikih v programih za kratkotrajno dnevno ali celodnevno obravnavo in oskrbo otrok in mladoletnikov prikrajšanih za normalno družinsko življenje ter specializiranih preventivnih programov, namenjenih otrokom in mladostnikom s težavami v odraščanju**

Izvajalec	Program	Število					
		vseh uporabnikov	uporabnikov glavnega programa	uporabnikov v podprogramih	uporabnikov pod 18 let	uporabnikov na mesec (povprečno)*	ur vključenosti na mesec (povprečno)*
CSD Krško	Prostovoljno psihosocialno delo mladih	61	61	0	50	16,75	6
CSD Radovljica	Za srečo otrok	72	72	0	66	20	7,50
CSD Nova Gorica	Dnevni center Žarek	104	104	0	71	67,20	80
Društvo za delo z mladimi v stiski Žarek	Dnevni center: Naj mladih ne vzgaja ulica	463	208	255	299	74	45
Škofijska Karitas Koper	Popoldan na cesti	99	89	10	82	45	18,50
CSD Tržič	Mladinski center Tržič	91	70	31	67	25,67	20,23
CSD Škofja Loka	Dnevni center za otroke in mladostnike DCΩ	70	70	0	70	28,70	39
Zavod Salesianum	Skala mladinska ulična vzgoja	599	599	0	373	155	20
Župnijska Karitas Cerklje na Gorenjskem	Učna pomoč in preventivno delo z otroci in mladostniki v mladinskem centru	71	71	0	66	44,08	18,90
Območno združenje RK Maribor	Tudi jaz sem otrok kot vsi drugi	16	16	0	16	13,33	12
CSD Ajdovščina	Prostovoljno delo z mladimi	15	14	0	8	9,08	8
CSD Lendava	Pomoč otrokom s težavami	10	10	0	10	9,70	8,50
CSD Ilirska Bistrica	Dnevni center Sonček	14	14	0	14	13,80	78,20
CSD Kranj, Škrlavec	Dnevni center za mlade in družine	216	216	0	197	71	20,01
CSD Ljubljana Moste-Polje	Program svetovalnica Fužine	395	395	0	125	99,10	32,30
CSD Ljubljana Moste-Polje	Program učno vzgojne pomoči CENT'R MOST	92	92	0	73	39,30	13,50
Društvo za preventivno delo	Mladinske delavnice	2.260	2.260	0	2.260	549	12,83
Društvo za pomoč ljudem v stiski NOVE DIMENZIJE	Hiša otrok	52	52	0	36	50	16
Društvo center za pomoč mladim	Svetovalnica za mlade s podpornimi programi	4.619	121	4.498	4.154	10,08	1,20
CSD Ravne na Koroškem	Psihosocialna pomoč družinam	277	53	224	271	35	12
Zavod MISSS- mladinsko informativno svetovalno središče Slovenije	Skupaj v skupnosti	2.384	2.384	0	2.249	276,00	6
Društvo za razvijanje prostovoljnega dela Novo mesto	Dnevni center za otroke	130	130	0	130	65,00	20,34
CSD Ljubljana Center	Psihosocialna pomoč mladim	36	36	0	0	17,40	21,60
CSD Žalec	Dnevni center za otroke in	36	36	0	36	12	83,17

Izvajalec	Program	Število					
		vseh uporabnikov	uporabnikov glavnega programa	uporabnikov v podprogramih	uporabnikov pod 18 let	uporabnikov na mesec (povprečno)*	ur vključenosti na mesec (povprečno)*
	mladostnike podmornica – razširjen program socialno pedagoške pomoči družini						
Območno združenje Rdečega križa Postojna	Skupaj smo	49	47	2	47	44,25	37,16
SEZAM Združenje staršev in otrok	Stalna podpora otrokom, mladim in družini v stiski	635	287	348	420	23,90	6
CSD Ljubljana Vič-Rudnik	Integracija socialno izključenih otrok in mladostnikov	127	127	0	127	31,30	21,75
CSD Ptuj	Prostovoljno delo z osnovnošolci-učna pomoč otrokom	25	25	0	25	16,30	10
Društvo za izobraževanje in povezovanje otrok	Pisanje sanje	268	268	0	96	79,80	4
ARS VITAE, društvo za pomoč odvisnim od nedovoljenih drog	Dnevni center za otroke in mladostnike	69	69	0	69	29,80	16,89
CSD Ljubljana Bežigrad	Središče otrok in mladostnikov Bežigrad (S.O.M. Bežigrad)	41	41	0	41	22,08	20,25
Društvo prijateljev mladine Jurček Trebnje	A's ti tut not padu	31	31	0	27	10,75	7,25
Društvo za razvoj in povezovanje družbenih ved in kultur ODNOS	S DOM-Socialni delo z otroki in mladimi	35	25	10	15	13,90	4,83
Škofijska Karitas Murska Sobota	Domačija	73	2	71	0	2	98,80
CSD Ruše	Dnevni center za otroke in mladostnike	55	50	5	47	37,70	5,40
Društvo prijateljev mladine Slovenske Konjice	Dom prostočasnih dejavnosti - Štorkljina hiša	69	69	0	69	30	93
FRIDOLIN, center za enake možnosti mladih	FRIDOLIN - socialna integracija mladih	92	92	0	85	27	28
Društvo za izobraževanje in povezovanje otrok	Aktiven mladostnik = zadovoljen mladostnik	245	245	0	200	67,60	7,90
Društvo mladinski center Osmica	Varnost je moja pravica	74	74	18	21	7,00	8,80
CSD Koper	Dnevni center za otroke in mladostnike Koper	76	76	0	74	124,80	4,60
Društvo za motopedagogiko in psihomotoriko	Psihomotorična in motopedagoška obravnava Novo mesto	23	23	0	23	12,33	5,66
Društvo za motopedagogiko in psihomotoriko	Psihomotorična in motopedagoška obravnava Ljubljana	76	76	0	76	50,20	8
Zavod za šport Ajdovščina	Center mladinskih dejavnosti	283	230	53	180	129,90	16,71
Društvo prijateljev mladine Jurček Trebnje	Letovanje za socialno ogrožene skupine otrok in mladostnikov	40	40	0	40	9,40	6,75
Društvo za	Psihomotorična in	14	14	0	14	6,10	5,70

Izvajalec	Program	Število					
		vseh uporabnikov	uporabnikov glavnega programa	uporabnikov v podprogramih	uporabnikov pod 18 let	uporabnikov na mesec (povprečno)*	ur vključenosti na mesec (povprečno)*
motopedagogiko in psihomotoriko	motopedagoška obravnava Maribor						
CSD Radovljica	Pomagam tebi in sebi	35	35	0	18	22,08	5,60
	Skupaj	14.616	9.119	5.525	12.437	2.544,38	$\bar{X} = 2,26$

\* podatek se nanaša le na glavni program

$\bar{X}$  = povprečna vrednost

V programih REP 6 je bilo v letu 2011 skupaj 14.616 različnih uporabnikov, od tega večina (12.437 oseb) mlajših od 18 let. V glavne dele programov s tega področja je bilo skupaj vključenih **9.119 uporabnikov**, poleg tega je bilo v podprograme vključenih še 5.525 uporabnikov.

Na mesec je bilo v programe REP 6 povprečno vključenih skupaj 2.544,38 otrok in mladostnikov, na program pa povprečno 55,31 oseb. Uporabniki so bili v enem programu povprečno aktivno vključeni po dobrih 22,26 ur na mesec.

Od 14.616 otrok in mladostnikov, uporabnikov programov s področja REP 6, jih je bilo največ (41 %) v program vključenih enkrat. Veliko je bilo tudi uporabnikov, ki so program obiskali enkrat ali večkrat na teden (17,6 %) ter uporabnikov, ki so program obiskovali večkrat na mesec (14,3 %).

### Preglednica 133: Čas (obdobje) vključitve uporabnikov v program

Struktura uporabnikov glede na čas/obdobje vključitve v program	Število uporabnikov
Število uporabnikov, ki so program obiskovali/bili vključeni vsak dan ali petkrat na teden	280
Število uporabnikov, ki so program obiskovali/bili vključeni enkrat ali večkrat na teden, vendar ne vsak (delovni) dan	2.572
Število uporabnikov, ki so program obiskovali/bili vključeni večkrat/nekajkrat na mesec	2.065
Število uporabnikov, ki so program obiskovali/bili vključeni enkrat na mesec	1.224
Število uporabnikov, ki so program obiskovali/bili vključeni nekajkrat na leto	1.284
Število uporabnikov, ki so program obiskali/bili vključeni enkrat	5.993
Število uporabnikov, za katere ni znano kako pogosto so obiskovali/bili vključeni v program	1.198
Skupaj	14.616

Poleg osnovne dejavnosti programov za kratkotrajno dnevno ali celodnevno obravnavo in oskrbo otrok in mladostnikov prikrajšanih za normalno družinsko življenje ter specializiranih preventivnih programov, namenjenih otrokom in mladostnikom s težavami v odraščanju, v teh programih izvajajo še nekatere druge dejavnosti oziroma podprograme. V spodnji preglednici prikazujemo podatke o podprogramih, vendar le pri tistih izvajalcih oziroma programih, ki so le - te v končnih poročilih za MDDSZ navedli. Izvajalci so poročali bodisi o opravljenih storitvah ali pa o številu vključenih uporabnikov v posamezen podprogram.

**Preglednica 134: Uporabniki v podprogramih**

Izvajalec	Program	Podprogram	Število uporabnikov	Število opravljenih storitev
Škofijska Karitas Koper	Popoldan na cesti	Preventivni programi-delavnice	255	10
		Svetovalnica za otroke, mlade in starše	4	/
		Letovanje, tabori, ekskurzije, izleti	58	/
CSD Tržič	Mladinski center Tržič	Medgeneracijsko druženje	10	9
		Delo s starši	14	10
		Pomoč otrokom-socialna preventiva	7	/
Društvo center za pomoč mladim	Svetovalnica za mlade s podpornimi programi	Skupnostno socialno delo	372	113
		Trening asertivnosti	27	3
		Projektno delo z mladimi na področju socialne izključenosti	16	8
		Trening socialnih veščin	747	28
		Delavnice	4498	411
CSD Ravne na Koroškem	Psihosocialna pomoč družinam	Počitniški program 11. Šola šala	219	1
		Mednarodna izmenjava	5	10
Območno združenje Rdečega križa Postojna	Skupaj smo	Učna pomoč za odrasle	2	32
SEZAM Zdrženje staršev in otrok	Stalna podpora otrokom, mladim in družini v stiski	Delavnice, klepetalnice, igralnice, festivali, varna soba	308	41
		Sestanki	15	12
		Delo s prostovoljci	25	4
Društvo za razvoj in povezovanje družbenih ved in kultur ODNOS	S DOM-Socialni delo z otroki in mladimi	Svetovanje staršem migrantom na OŠ Livada Ljubljana	10	/
Škofijska Karitas Murska Sobota	Domačija	Večdnevni delovni tabor	71	1
CSD Ruše	Dnevni center za otroke in mladostnike	E-svetovanje	5	/
Društvo mladinski center Osmica	Varnost je moja pravica	Skupina za samopomoč	18	6
Zavod za šport Ajdovščina	Center mladinskih dejavnosti	Program za osnovnošolce	33	18
		Program za srednješolce	20	16

/ podatek ni relevanten

#### 4.16 REP 7 – Drugi programi, ki so namenjeni odpravljanju socialnih stisk, ki niso del drugih razpisanih področij

**Preglednica 135: Splošne informacije o programih, ki so namenjeni odpravljanju socialnih stisk, ki niso del drugih razpisanih področij**

A	B Izvajalec	C Status izvajalca	Program	Regija/regije izvajanja programa										
				Pomurska	Podravska	Koroška	Savinjska	Zasavska	Sp. Posavska	JVZH - Slovenija	Osrednjeslovenska	Gorenjska	Notr. - kraška	Goriška
<b>PROGRAMI ZA ROME</b>														
A	Območno združenje RK Kočevje	društvo v javnem interesu	Pomoč Romom								✓			
A	Območno združenje RK Krško	društvo v javnem interesu	Smo, ker nas potrebujejo - zmanjševanje soc. izključenosti Romov							✓				
B	Društvo za razvijanje prostovoljnega dela Novo m.	društvo v javnem interesu	Skupa (skupaj) - Socialna integracija Romov								✓			
B	Društvo LOG-UM	društvo	Spodbujanje družbene, čustvene in spoznavne zrelosti romskih otrok v osnovni šoli	✓										
B	CSD Trebnje	javni zavod	Dnevni center KHER ŠU BEŠI								✓			
B	Društvo za izobraževanje in povezovanje otrok	društvo	Z roko v roki									✓		
B	Društvo Romi gredo naprej - Roma džan angle Grosuplje	društvo	Podpora romom pri socialnem vključevanju									✓		
A	Območno združenje RK Ribnica	društvo v javnem interesu	Socializacija Romov									✓		
A	Območno združenje RK Novo mesto	društvo v javnem interesu	Pomoč in svetovanje romskim družinam in posameznikom									✓		
<b>OSTALI PROGRAMI</b>														
C	Slovenska Filantropija - združenje za promocijo prostovoljstva	društvo v javnem interesu	Razvijanje in promocija prostovoljstva v Sloveniji	✓								✓		
B	Društvo informacijski center Legebitra	društvo	Svetovanje in samopomoč za istospolno usmerjene									✓		



A B C	Izvajalec	Status izvajalca	Program	Regija/regije izvajanja programa												
				Pomurska	Podravska	Koroška	Savinjska	Zasavska	Sp. Posavska	JVZH, Slovenija	Osrednjeslovenska	Gorenjska	Notr. - kraška	Goriška	Obalno - kraška	
A	Območno združenje RK Kranj	društvo v javnem interesu	Samopomočna skupina Živimo zdravo										✓			
C	Slovenska Filantropija - združenje za promocijo prostovoljstva	društvo v javnem interesu	Svetovanja, zagovorništvo in psihosocialna pomoč za brezdomce, prosilce za azil, begunce in druge migrante v RS									✓		✓		
C	Slovensko društvo HOSPIC	društvo v javnem interesu	Spremljanje umirajočih bolnikov in svojcev	✓	✓	✓	✓					✓	✓			
A	Škofijska Karitas Ljubljanske nadškofije	zasebni zavod	Higienska oskrba za osebe brez zdravstvenega zavarovanja, dopolnilna oskrba za diabetike									✓				
B	Društvo za razvijanje prostovoljnega dela Novo mesto	društvo v javnem interesu	Pomoč pri integraciji tujcev								✓					
B	Nadškofijska Karitas Maribor	zasebni zavod	Ambulanta in posvetovalnica za osebe brez obveznega zdr. zavarovanja s posvetovalnico Mb.		✓											
B	Škofijska Karitas ljubljanske nadškofije	zasebni zavod	Materialna in psihosocialna pomoč družinam, otrokom in posameznikom									✓				
B	Zavod Varna pot	zasebni zavod	Psihosocialna pomoč »Skupaj iz stiske«									✓				
A	Društvo za motopedagogiko in psihomotoriko	društvo	Izvedba razvojno motoričnega statusa in svetovanje staršem otrok s posebnimi potrebami, težavami v razvoju Lj.									✓				
B	PRELOMI Inštitut za družinsko terapijo, svetovanje in izobraževanje	zasebni zavod	Spremljanje oseb po prestani zaporni kazni									✓				
B	JZ SOCIO - Javni zavod za SV dejavnosti Celje	javni zavod	Socialna integracija ranljivih skupin	✓	✓						✓	✓	✓		✓	✓

A B C	Izvajalec	Status izvajalca	Program	Regija/regije izvajanja programa												
				Pomurska	Podravska	Koroška	Savinjska	Zasavska	Sp. Posavska	JVZH, Slovenija	Osrednjeslovenska	Gorenjska	Notr. - kraška	Goriška	Obalno - kraška	
B	Društvo ustvarjalcev Taka Tuka	društvo v javnem interesu	Gledališče v vlogi socialne integracije									✓				
A	PLEIADES, socialni razvoj, izobraževanje, svetovanje in supervizija	zasebni zavod	Socialna svetovalnica									✓				
A	CSD Ljutomer	javni zavod	Skupaj zmoremo - za kvalitetnejše rejništvo	✓												
A	CSD Laško	javni zavod	Rejništvo za danes in jutri				✓									
A	Polona Osbič, s. p.	s.p.	Terap. program za posameznike z izkušnjo izgube bližnje osebe									✓				
B	Slovensko društvo HOSPIC	društvo v javnem interesu	Celostna Hospic oskrba v Hiši Hospica									✓				
B	Zavod študentska svetovalnica	zasebni zavod	Študentsko križišče									✓				
B	SEZAM Združenje staršev in otrok	društvo	Prej-potem		✓		✓					✓				
Dostopnost programov po regijah				Pomurska	Podravska	Koroška	Savinjska	Zasavska	Sp. Posavska	JVZH, Slovenija	Osrednjeslovenska	Gorenjska	Notr. - kraška	Goriška	Obalno - kraška	

 Program je vključen v enotni sistem evalviranja socialnovarstvenih programov

V letu 2011 je MDDSZ sofinanciralo 30 programov s področja REP 7 (gre za druge programe, ki so namenjeni odpravljanju socialnih stisk, ki niso del drugih razpisanih področij), od tega je bilo **devet programov namenjenih romski populaciji, 21 ostalih programov pa zelo različnim ciljnim skupinam uporabnikov**. Trije programi so bili vključeni v večletno sofinanciranje (C programi), le eden od njih pa je bil vključen tudi v enotni sistem evalviranja socialnovarstvenih programov. Ostalih 27 programov je bilo sofinanciranih za eno leto, in sicer 16 v znesku nad 1.500 EUR (B programi) in 11 v znesku pod 1.500 EUR (A programi). Programi so se izvajali v vseh slovenskih regijah, razen v zasavski. Za programe, ki so namenjeni romski populaciji, je značilno, da se izvajajo skoncentrirano v določenih regijah (največ v jugovzhodni Sloveniji), kjer romska populacija živi, v ostalih regijah pa je teh programov manj ali pa jih ni.

## FINANČNI VIRI PROGRAMOV

**Preglednica 136: Finančni viri v programih, ki so namenjeni odpravljanje socialnih stisk, ki niso del drugih razpisanih področij**

Izvajalec	Program	Skupaj pridobljena sredstva	MDDSZ	%	Lokalne skupnosti - občine	%	ZRSZ	%	FHO	%	Prispevki uporabnikov, članarine	%	donacije	%	Drugi javni viri	%	Drugi »nejavni« viri	%
<b>PROGRAMI ZA ROME</b>																		
Območno združenje RK Kočevje	Pomoč Romom	17.971,60	1.360,00	7,57	0	0	0	0	0	0	0	0	0	0	0	0	16.611,60	92,43
Območno združenje RK Krško	Smo, ker nas potrebujejo - zmanjševanje soc. izključenosti Romov	6.318,00	1.500,00	23,74	594,00	9,40	0	0	0	0	0	0	0	0	0	0	4.224,00	66,86
Društvo za razvijanje prostovoljnega dela Novo m.	Skupa (skupaj) - Socialna integracija Romov	141.926,08	28.020,98	19,74	7.768,00	5,47	51.851,00	36,53	8.897,68	6,27	0	0	0	0	45.388,42	31,98	0	0
Društvo LOG-UM	Spodbujanje družbene, čustvene in spoznavne zrelosti romskih otrok v osnovni šoli	3.571,43	2.500,00	70,00	0	0	0	0	0	0	0	0	0	0	0	0	1.071,43	30,00
CSD Trebnje	Dnevni center KHER ŠU BEŠI	77.210,75	38.210,39	49,49	13.346,26	17,29	25.654,00	33,23	0	0	0	0	0	0	0	0	0	0
Društvo za izobraževanje in povezovanje otrok	Z roko v roki	53.215,60	6.368,40	11,97	38.634,00	72,60	0	0	0	0	0	0	3.350,00	6,30	2.800,00	5,26	2.063,20	3,88
Društvo Romi gredo naprej - Roma džan angle Grosuplje	Podpora romom pri socialnem vključevanju	16.010,14	11.850,69	74,02	3.382,60	21,13	0	0	0	0	0	0	0	0	776,85	4,85	0	0

Izvajalec	Program	Skupaj pridobljena sredstva	MDDSZ	%	Lokalne skupnosti - občine	%	ZRSZ	%	FHO	%	Prispevki uporabnikov, članarine	%	donacije	%	Drugi javni viri	%	Drugi »nejavni« viri	%
Območno združenje RK Ribnica	Socializacija Romov	4.500,00	1.200,00	26,67	400,00	8,89	0	0	0	0	0	0	500,00	11,11	0	0	2.400,00	53,33
Območno združenje RK Novo mesto	Pomoč in svetovanje romskim družinam in posameznikom	18.655,55	1.500,00	8,04	9.996,64	53,59	0	0	0	0	0	0	2.250,00	12,06	0	0	4.908,91	26,31
OSTALI PROGRAMI																		
Slovenska Filantropija - združenje za promocijo prostovoljstva	Razvijanje in promocija prostovoljstva v Sloveniji	66.737,66	36.821,77	55,17	15.667,26	23,48	0	0	14.248,63	21,35	0	0	0	0	0	0	0	0
Društvo informacijski center Legebitra	Svetovanje in samopomoč za istospolno usmerjene	29.433,55	10.966,92	37,24	11.242,00	38,19	0	0	2.943,21	10,00	0	0	0	0	4.287,42	14,57	0	0
Območno združenje RK Kranj	Samopomočna skupina Živimo zdravo	1.762,00	600,00	34,05	400,00	22,70	0	0	0	0	762,00	43,25	0	0	0	0	0	0
Slovenska Filantropija - združenje za promocijo prostovoljstva	Svetovanja, zagovorništvo in psihosocialna pomoč za brezdomce, prosilce za azil, begunce in druge migrante v RS	126.125,96	34.548,24	27,39	52.384,16	41,53	0	0	12.055,50	9,56	0	0	0	0	27.138,06	21,52	0	0
Slovensko društvo HOSPIC	Spremljanje umirajočih bolnikov in svojcev	349.545,13	78.226,47	22,38	26.072,45	7,46	11.700,73	3,35	65.772,95	18,82	0	0	16.829,41	4,81	150.907,8	43,17	35,31	0,01
Škofijska Karitas Ljubljanske nadškofije	Higienska oskrba za osebe brez zdravstvenega zavarovanja, dopolnilna oskrba za diabetike	15.145,00	1.000,00	6,60	7.145,00	47,18	0	0	5.000,00	33,01	0	0	2.000,00	13,21	0	0	0	0

Izvajalec	Program	Skupaj pridobljena sredstva	MDDSZ	%	Lokalne skupnosti - občine	%	ZRSZ	%	FHO	%	Prispevki uporabnikov, članarine	%	donacije	%	Drugi javni viri	%	Drugi »nejavni« viri	%
Društvo za razvijanje prostovoljnega dela Novo mesto	Pomoč pri integraciji tujcev	35.025,68	6.368,40	18,18	10.273,53	29,33	11.277,42	32,20	1.086,93	3,10	0	0	3.500,00	9,99	2.519,40	7,19	0	0
Nadžkofijska Karitas Maribor	Ambulanta in posvetovalnica za osebe brez obveznega zdr. zavarovanja s posvetovalnico Mb.	33.957,07	12.736,80	37,51	7.000,00	20,61	0	0	6.996,81	20,60	0	0	7.223,46	21,27	0	0	0	0
Škofijska Karitas ljubljanske nadškofije	Materialna in psihosocialna pomoč družinam, otrokom in posameznikom	700.878,31	14.560,95	2,08	5.000,00	0,71	0	0	100.000,00	14,27	0	0	581.317,4	82,94	0	0	0	0
Zavod Varna pot	Psihosocialna pomoč »Skupaj iz stiske«	22.736,80	12.736,80	56,02	0	0	0	0	0	0	0	0	0	0	10.000,00	43,98	0	0
Društvo za motopedagogiko in psihomotoriko	Izvedba razvojno statusa in svetovanje staršem otrok s posebnimi potrebami, težavami v razvoju Lj.	6.735,64	1.100,00	16,33	4.900,00	72,75	0	0	0	0	0	0	0	0	0	0	735,64	10,92
PRELOMI Inštitut za družinsko terapijo, svetovanje in izobraževanje	Spremljanje oseb po prestani zaporni kazni	20.570,10	12.736,80	61,92	0	0	7.833,30	38,08	0	0	0	0	0	0	0	0	0	0

Izvajalec	Program	Skupaj pridobljena sredstva	MDDSZ	%	Lokalne skupnosti - občine	%	ZRSZ	%	FHO	%	Prispevki uporabnikov, članarine	%	donacije	%	Drugi javni viri	%	Drugi »nejavni« viri	%
JZ SOCIO - Javni zavod za socialno varstvene dejavnosti Celje	Socialna integracija ranljivih skupin	29.671,94	7.365,62	24,82	5.000,00	16,85	0	0	0	0	0	0	9.730,00	32,79	0	0	7.576,32	25,53
Društvo ustvarjalcev Taka Tuka	Gledališče v vlogi socialne integracije	16.935,56	6.368,40	37,60	4.900,00	28,93	0	0	0	0	0	0	0,00	0,00	5.667,16	33,46	0	0
PLEIADES, socialni razvoj, izobraževanje, svetovanje in supervizija	Socialna svetovalnica	2.955,80	1.000,00	33,83	0	0	0	0	0	0	0	0	1.955,80	66,17	0	0	0	0
CSD Ljutomer	Skupaj zmoremo - za kvalitetnejše rejništvo	1.880,00	680,00	36,17	0	0	0	0	0	0	0	0	1.200,00	63,83	0	0	0	0
CSD Laško	Rejništvo za danes in jutri	1.532,32	680,00	44,38	852,32	55,62	0	0	0	0	0	0	0	0	0	0	0	0
Polona Osbič, s. p.	Terap. program za posameznike z izkušnjo izgube bližnje osebe	1.990,00	850,00	42,71	0	0	0	0	0	0	1.140,00	57,29	0	0	0	0	0	0
Slovensko društvo HOSPIC	Celostna Hospic oskrba v Hiši Hospica	257.858,02	21.774,44	8,44	33.000,00	12,80	0	0	33.633,72	13,04	21.419,68	8,31	132.630,2	51,44	0	0	15.400,00	5,97
Zavod študentska svetovalnica	Študentsko križišče	43.938,40	21.933,85	49,92	0	0	0	0	0	0	0	0	0	0	0	0	22.004,35	50,08
SEZAM Združenje staršev in otrok	Prej-potem:	12.200,00	2.500,00	20,49	2.900,00	23,77	0	0	0	0	500,00	4,10	2.000,00	16,39	2.300,00	18,85	2.000,00	16,39
Skupaj		2.117.000,09	378.065,92	17,86	260.858,22	12,32	108.316,45	5,12	250.635,43	11,84	23.821,68	1,13	764.486,21	36,11	251.785,12	11,89	79.030,76	3,73

Programi s področja REP 7 so v letu 2011 pridobili skupaj 2.117.000,09 EUR. Največ sredstev je pridobil program Materialna in psihosocialna pomoč družinam, otrokom in posameznikom, ki ga izvaja Škofijska Karitas ljubljanske nadškofije, in sicer 700.878,31 EUR, v večini pridobljenih s strani donatorjev.

Največ sredstev so programi pridobili s strani donatorjev, in sicer 36,11 % vseh pridobljenih sredstev. Delež sredstev MDDSZ v primerjavi z vsemi pridobljenimi sredstvi programov na področju REP 7 je dokaj nizek, in sicer 17 %. Največ sredstev (78.226,47 EUR) je s strani MDDSZ pridobil program Spremljanje umirajočih bolnikov in svojcev Društva Hospic. Dobrih 12 % sredstev so prispevale občine, dobrih 11 % pa predstavljajo sredstva FIHO in prav toliko sredstva iz drugih javnih virov. Prispevki uporabnikov in članov izvajalske organizacije predstavljajo 1,13 % (23.821,68 EUR) vseh pridobljenih sredstev.

## KADROVSKI VIRI PROGRAMOV

### Preglednica 137: Kadrovske viri v programih, ki so namenjeni odpravljanje socialnih stisk, ki niso del drugih razpisanih področij

Izvajalec	Program	Število zaposlenih				Število drugih plačanih izvajalcev	Število prostovoljcev
		skupaj	Nedoloč en/ določen čas	Javna dela in drugi APZ	Druge vrste pogodb o zaposlitvi		
PROGRAMI ZA ROME							
Območno združenje RK Kočevje	Pomoč Romom	1	1	0	0	0	5
Območno združenje RK Krško	Smo, ker nas potrebujejo- zmanjševanje soc. izključenosti Romov	2	2	0	0	3	7
Društvo za razvijanje prostovoljnega dela Novo m.	Skupa (skupaj) - Socialna integracija Romov	13	7	6	0	4	13
Društvo LOG-UM	Spodbujanje družbene, čustvene in spoznavne zrelosti romskih otrok v osnovni šoli	0	0	0	0	3	2
CSD Trebnje	Dnevni center KHER ŠU BEŠI	6	3,50	2,50	0	4	9
Društvo za izobraževanje in povezovanje otrok	Z roko v roki	3	3	0	0	2	21
Društvo Romi gredo naprej - Roma džan angle Grosuplje	Podpora romom pri socialnem vključevanju	1	1	0	0	0	10
Območno združenje RK Ribnica	Socializacija Romov	1	1	0	0	3	4

Izvajalec	Program	Število zaposlenih				Število drugih plačanih izvajalcev	Število prostovoljcev
		skupaj	Nedoloč en/določen čas	Javna dela in drugi APZ	Druge vrste pogodb o zaposlitvi		
Območno združenje RK Novo mesto	Pomoč in svetovanje romskim družinam in posameznikom	2	2	0	0	2	5
<b>OSTALI PROGRAMI</b>							
Slovenska Filantropija - združenje za promocijo prostovoljstva	Razvijanje in promocija prostovoljstva v Sloveniji	3	3	0	0	2	11
Društvo informacijski center Legebitra	Svetovanje in samopomoč za istospolno usmerjene	2	2	0	0	0	7
Območno združenje RK Kranj	Samopomočna skupina Živimo zdravo	1	1	0	0	0	4
Slovenska Filantropija - združenje za promocijo prostovoljstva	Svetovanja, zagovorništvo in psihosocialna pomoč za brezdomce, prosilce za azil, begunce in druge migrante v RS	7	7	0	0	3	82
Slovensko društvo HOSPIC	Spremljanje umirajočih bolnikov in svojcev	13	12	1	0	4	56
Škofijska Karitas Ljubljanske nadškofije	Higienska oskrba za osebe brez zdravstvenega zavarovanja, dopolnilna oskrba za diabetike	1	1	0	0	0	17
Društvo za razvijanje prostovoljnega dela Novo mesto	Pomoč pri integraciji tujcev	5	3	2	0	0	9
Nadškofijska Karitas Maribor	Ambulanta in posvetovalnica za osebe brez obveznega zdr. zavarovanja s posvetovalnico Mb.	2	2	0	0	1	31
Škofijska Karitas ljubljanske nadškofije	Materialna in psihosocialna pomoč družinam, otrokom in posameznikom	5	5	0	0	4	2213
Zavod Varna pot	Psihosocialna pomoč »Skupaj iz stiske«	0	0	0	0	5	2



Izvajalec	Program	Število zaposlenih				Število drugih plačanih izvajalcev	Število prostovoljcev
		skupaj	Nedoločen/določen čas	Javna dela in drugi APZ	Druge vrste pogodb o zaposlitvi		
Društvo za motopedagogiko in psihomotoriko	Izvedba razvojno motoričnega statusa in svetovanje staršem otrok s posebnimi potrebami, težavami v razvoju Lj.	2	2	0	0	1	2
PRELOMI Inštitut za družinsko terapijo, svetovanje in izobraževanje	Spremljanje oseb po prestani zaporni kazni	1	1	0	0	2	2
JZ SOCIO - Javni zavod za socialno varstvene dejavnosti Celje	Socialna integracija ranljivih skupin	2	2	0	0	1	3
Društvo ustvarjalcev Taka Tuka	Gledališče v vlogi socialne integracije	0	0	0	0	2	4
PLEIADES, socialni razvoj, izobraževanje, svetovanje in supervizija	Socialna svetovalnica	0	0	0	0	2	2
CSD Ljutomer	Skupaj zmoremo - za kvalitetnejše rejništvo	0	0	0	0	0	11
CSD Laško	Rejništvo za danes in jutri	2	2	0	0	0	2
Polona Osbič, s. p.	Terap. program za posameznike z izkušnjo izgube bližnje osebe	1	0	0	1	0	0
Slovensko društvo HOSPIC	Celostna Hospic oskrba v Hiši Hospica	6	6	0	0	24	49
Zavod študentska svetovalnica	Študentsko križišče	0	0	0	0	5	2
SEZAM Združenje staršev in otrok	Prej-potem	2	2	0	0	15	12
Skupaj		84	71,50	11,50	1	92	2.597

V programih s področja REP 7 je bilo v letu 2011 zaposlenih 84 oseb (v letu 2009 77, v letu 2010 87 oseb), od tega jih je večina imela redno zaposlitev (za določen oziroma nedoločen čas).

Največ oseb (31 oziroma, 36,90 %) je bilo zaposlenih za manj kot 500 ur na leto, kar v večini primerov pomeni, da niso bili zaposleni skozi celo leto, ampak le določen čas (nekaj mesecev) v letu 2011. Dobra četrtnina oseb (22 oziroma 26,19 %) je bila zaposlena od 1.000 do 2.000 ur na leto, 22,62 % oseb je bilo zaposlenih od 500 do 1.000 ur na leto, 14,29 % oseb pa za polni delovni čas.

**Preglednica 138: Število in obseg zaposlitev (so)financiranih s strani MDDSZ\***

Izvajalec	Program	Zaposlitve (so)financirane od MDDSZ		Strokovni vodja		Strokovni delavec		Laični delavec (6. ali 7 stopnja izobrazbe)		Laični delavec (5. stopnja izobrazbe)	
		Število zaposlenih	Obseg zaposlitev	Število zaposlenih	Obseg zaposlitev	Število zaposlenih	Obseg zaposlitev	Število zaposlenih	Obseg zaposlitev	Število zaposlenih	Obseg zaposlitev
<b>PROGRAMI ZA ROME</b>											
Območno združenje RK Kočevje	Pomoč Romom	1	0,10	0	0	0	0	1	0,10	0	0
Območno združenje RK Krško	Smo, ker nas potrebujejo - zmanjševanje soc. izključenosti Romov	2	0,03	0	0	0	0	2	0,03	0	0
Društvo za razvijanje prostovoljnega dela Novo mesto	Skupa (skupaj) - Socialna integracija Romov	3	1,15	0	0	3	1,15	0	0	0	0
Društvo LOG-UM	Spodbujanje družbene, čustvene in spoznavne zrelosti romskih otrok v osnovni šoli	0	0	0	0	0	0	0	0	0	0
CSD Trebnje	Dnevni center KHER ŠU BEŠI	4	1,50	0	0	4	1,50	0	0	0	0
Društvo za izobraž. in povezovanje otrok	Z roko v roki	2	0,25	0	0	2	0,25	0	0	0	0
Društvo Romi gredo naprej - Roma džan angle Gros.	Podpora romom pri socialnem vključevanju	1	0,50	0	0	1	0,50	0	0	0	0
Območno združenje RK Ribnica	Socializacija Romov	1	0,11	0	0	1	0,11	0	0	0	0
Območno združenje RK Novo mesto	Pomoč in svetovanje romskim družinam in posameznikom	1	0,17	0	0	1	0,17	0	0	0	0
<b>OSTALI PROGRAMI</b>											
Slovenska Filantropija - združenje za promocijo prostovoljstva	Razvijanje in promocija prostovoljstva v Sloveniji	1	1	1	1	0	0	0	0	0	0
Društvo informacijski center Legebitra	Svetovanje in samopomoč za istospolno usmerjene	1	0,50	0	0	0	0	1	0,50	0	0
Območno združenje RK Kranj	Samopomočna skupina Živimo zdravo	0	0	0	0	0	0	0	0	0	0
Slovenska Filantropija - združenje za promocijo	Svetovanja, zagovorništvo in psihosoc.pomoč za brezdomce, prosilce	1	1	1	1	0	0	0	0	0	0

Izvajalec	Program	Zaposlitve (so)financirane od MDDSZ		Strokovni vodja		Strokovni delavec		Laični delavec (6. ali 7 stopnja izobrazbe)		Laični delavec (5. stopnja izobrazbe)	
		Število zaposlenih	Obseg zaposlitev	Število zaposlenih	Obseg zaposlitev	Število zaposlenih	Obseg zaposlitev	Število zaposlenih	Obseg zaposlitev	Število zaposlenih	Obseg zaposlitev
prostovoljstva	za azil, begunce in druge migrante v RS										
Slovensko društvo HOSPIC	Spremljanje umirajočih bolnikov in svojcev	6	3	1	1	0	0	3	1	2	1
Škofijska Karitas Ljubljanske nadškofije	Higienska oskrba za osebe brez zdr. zavarovanja, dopolnilna oskrba za diabetike	0	0	0	0	0	0	0	0	0	0
Društvo za razvijanje prostovoljnega dela Novom	Pomoč pri integraciji tujcev	1	0,37	0	0	1	0,37	0	0	0	0
Nadškofijska Karitas Maribor	Ambulanta in posvetovalnica za osebe brez obveznega zdr. zavarovanja s posvetovalnico Mb.	1	0,50	0	0	1	0,50	0	0	0	0
Škofijska Karitas ljubljanske nadškofije	Materialna in psihosocialna pomoč družinam, otrokom in posameznikom	2	0,75	0	0	0	0	1	0,25	1	0,50
Zavod Varna pot	Psihosocialna pomoč »Skupaj iz stiske«	0	0	0	0	0	0	0	0	0	0
Društvo za motopedagogiko in psihomotoriko	Izvedba razvojno motoričnega statusa in svetovanje staršem otrok s posebnimi potrebami, težavami v razvoju Lj.	2	0,02	0	0	2	0,02	0	0	0	0
PRELOMI Inštitut za druž. terapijo, svetovanje in izobraževanje	Spremljanje oseb po prestani zaporni kazni	1	0,50	0	0	1	0,50	0	0	0	0
JZ SOCIO	Socialna integracija ranljivih skupin	2	0,22	0	0	1	0,10	0	0	1	0,12
Društvo ustvarjalcev Taka Tuka	Gledališče v vlogi socialne integracije	0	0	0	0	0	0	0	0	0	0
PLEIADES, soc. razvoj, izobr., svetovanje in supervizija	Socialna svetovalnica	0	0	0	0	0	0	0	0	0	0
CSD Ljutomer	Skupaj zmoremo - za kvalitetnejše rejništvo	0	0	0	0	0	0	0	0	0	0
CSD Laško	Rejništvo za danes	2	0,10	0	0	2	0,10	0	0	0	0

Izvajalec	Program	Zaposlitve (so)financirane od MDDSZ		Strokovni vodja		Strokovni delavec		Laični delavec (6. ali 7 stopnja izobrazbe)		Laični delavec (5. stopnja izobrazbe)	
		Število zaposlenih	Obseg zaposlitev	Število zaposlenih	Obseg zaposlitev	Število zaposlenih	Obseg zaposlitev	Število zaposlenih	Obseg zaposlitev	Število zaposlenih	Obseg zaposlitev
	in jutri										
Polona Osbič, s. p.	Terap. program za posameznike z izkušnjo izgube bližnje osebe	1	0,06	0	0	1	0,06	0	0	0	0
Slovensko društvo HOSPIC	Celostna Hospic oskrba v Hiši Hospica	6	1,87	0	0	3	1,28	0	0	3	0,59
Zavod študentska svetovalnica	Študentsko križišče	0	0	0	0	0	0	0	0	0	0
SEZAM Združenje staršev in otrok	Prej-potem	1	0,08	0	0	1	0,08	0	0	0	0
		43	13,78	3	3	25	6,69	8	1,88	7	2,21

\* Podatki v preglednici prikazujejo stanje kot so ga izvajalci navedli v končnih poročilih za leto 2011.

Če nekoliko bolj podrobno pogledamo zaposlitve, ki so (so)financirane s strani MDDSZ, ugotovimo, da je omenjeni (so)financer na področju REP 7 v letu 2011 (so)financiral skupaj 43 zaposlenih v teh programih, in sicer v obsegu 13,78 zaposlitve. Od vseh 84 zaposlenih je MDDSZ (so)financiral dobro polovico zaposlenih. Med zaposlenimi je bilo največ strokovnih delavcev (25 oseb v obsegu 6,69 zaposlitve).

V programih s področja REP 7 je v letu 2011 sodelovalo še 92 drugih plačnih izvajalcev (glej Preglednico 137). Več kot polovica (51 oseb oziroma 55,43 %) zunanjih sodelavcev je v letu 2011 v teh programih opravila manj kot 100 ur dela.

V programih je sodelovalo skupaj 2.597 prostovoljcev (glej Preglednici 137 in 139). Večina prostovoljcev (2.213) je sodelovala v programu Materialna in psihosocialna pomoč družinam, otrokom in posameznikom Škofijske Karitas ljubljanske nadškofije. Prostovoljci so v letu 2011 v največji meri opravili od 100 do 500 ur prostovoljnega dela (82,36 % prostovoljcev). Dobrih 12 % prostovoljcev je opravilo od 24 do 100 ur dela v programih, dobrih pet odstotkov pa do 23 ur. Podatek o številu prostovoljcev, ki so opravili manj kot 24 ur prostovoljnega dela na leto je pomemben za primerjavo z določbo Zakona o prostovoljstvu (Uradni list RS, št. 10/2011), ki določa, da je organizirano prostovoljstvo prostovoljsko delo, ki ga posameznik izvaja redno in najmanj 24 ur letno.

Prostovoljci so v okviru programov s področja REP 7 v preteklem letu skupaj opravili 306.404 ur prostovoljnega dela.

#### Preglednica 139: Prostovoljci glede na število opravljenih prostovoljnih ur

Število in delež (%) prostovoljcev glede na število opravljenih prostovoljnih ur											
0 - 23		24 - 100		101 - 500		501 – 1.000		1.000 ali več		Skupaj	
Št.	%	Št.	%	Št.	%	Št.	%	Št.	%	Št.	%
131	5,04	327	12,59	2.139	82,36	0	0	0	0	2.597	100

### Preglednica 140: Prostovoljci glede na vrsto opravljenega prostovoljnega dela

Število in delež (%) prostovoljcev glede na vrsto opravljenega prostovoljnega dela									
Strokovno delo na področju socialnega varstva		Strokovno delo na drugih področjih		Organizacijsko delo		Druga dela		Skupaj	
Št.	%	Št.	%	Št.	%	Št.	%	Št.	%
35,16	1,35	41,83	1,61	254,50	9,80	2.265,51	87,24	2.597	100,00

Velika večina (87,24 %) prostovoljcev v tej skupini programov je v letu 2011 opravljalo t.i. druga dela, kjer gre za opravljanje prostovoljskega dela kot pomožnega dela ali dela za podporo prostovoljskemu programu ali projektu ali dela za opravljanje katerega ni potrebno posebno usposabljanje. Slaba desetina prostovoljcev je opravljala organizacijska dela, strokovno delo pa se je opravljajo le v slabih treh odstotkih.

### UPORABNIKI V PROGRAMIH

#### CILJNA SKUPINA UPORABNIKOV

Ciljne skupine uporabnikov v programih s področja REP 7 so zelo raznovrstne. Najštevilčnejši so programi, ki so namenjeni Romom oziroma romskim otrokom (devet programov). Poleg njih so v tej skupini še programi, ki kot ciljno skupino opredeljujejo: istospolno usmerjene osebe - posebej mlade, otroke in mladostnike z različnimi težavami in potrebami, osebe brez zdravstvenega zavarovanja, rejnice, rejniki in osebe, ki živijo v rejniških družinah, materialno in nematerialno ogrožene osebe in družine, azilante, osebe brez statusa, tujce in begunce, osebe, ki so se v prometni nesreči poškodovale in njihove svojce, osebe, ki prestajajo kazen zapora ali pa so na pogojnem odpustu, prostovoljce ter umirajoče, njihove svojce in osebe z izkušnjo izgube bližnje osebe.

### Preglednica 141: Podatki o uporabnikih in kapacitetah v programih, ki so namenjeni odpravljanju socialnih stisk, ki niso del drugih razpisanih področij

Izvajalec	Program	Število							
		vseh uporabnikov	uporabnikov glavnega programa	uporabnikov v podprogramih	uporabnikov pod 18 let	uporabnikov na mesec (povprečno)*	ur vključenosti na mesec (povprečno)*	sob	postelj
PROGRAMI ZA ROME									
Območno združenje RK Kočevje	Pomoč Romom	215	12	203	50	12	4	0	0
Območno združenje RK Krško	Smo, ker nas potrebujejo - zmanjševanje soc. izključenosti Romov	120	120	0	14	23,71	11,8	0	0
Društvo za razvijanje prostovoljnega	Skupa (skupaj) - Socialna integracija Romov	106	78	28	106	59,14	13,28	0	0

Izvajalec	Program	Število							
		vseh uporabnikov	uporabnikov glavnega programa	uporabnikov v podprogramih	uporabnikov pod 18 let	uporabnikov na mesec (povprečno)*	ur vključenosti na mesec (povprečno)*	sob	postelj
delo N. mesto									
Društvo LOG-UM	Spodbujanje družb., čustvene in spoznavne zrelosti romskih otrok v OŠ	47	47	0	47	24,60	23,30	0	0
CSD Trebnje	Dnevni center KHER ŠU BEŠI	50	50	0	50	45,80	48,92	0	0
Društvo za izobraž. in povezovanje otrok	Z roko v roki	158	158	0	79	55,50	5,80	0	0
Društvo Romi gredo naprej - Roma džan angle Grosuplje	Podpora romom pri socialnem vključevanju	94	94	0	43	58	8,17	0	0
Območno združenje RK Ribnica	Socializacija Romov	120	120	0	70	33,33	2,58	0	0
Območno združenje RK Novo mesto	Pomoč in svetovanje romskim družinam in posameznikom	80	80	0	0	55,20	3,30	0	0
<b>OSTALI PROGRAMI</b>									
Slovenska Filantropija - zdr. za promocijo prostovoljstva	Razvijanje in promocija prostovoljstva v Sloveniji	6.160	6.160	0	686	3.342	0,24	0	0
Društvo informacijski center Legebitra	Svetovanje in samopomoč za istospolno usmerjene	307	307	0	0	84,90	2,50	0	0
Območno združenje RK Kranj	Samopomočna skupina Živimo zdravo	30	30	0	30	23	5	0	0
Slovenska Filantropija - združenje za promocijo prostovoljstva	Svetovanja, zagovorništvo in psihosoc.pomoč za brezdomce, prosilce za azil, begunce in druge migrante v RS	493	493	0	127	128	3,82	0	0
Slovensko društvo HOSPIC	Spremljanje umirajočih bolnikov in svojcev	1.204	1.204	0	43	273	1,50	0	0
Škofijska Karitas Ljubljanske nadškofije	Higienska oskrba za osebe brez zdr. zavarovanja, dopolnilna oskrba za diabetike	672	672	0	0	615	1	0	0
Društvo za razvijanje prost. dela N. mesto	Pomoč pri integraciji tujcev	84	84	0	0	39,75	4,14	0	0

Izvajalec	Program	Število							
		vseh uporabnikov	uporabnikov glavnega programa	uporabnikov v podprogramih	uporabnikov pod 18 let	uporabnikov na mesec (povprečno)*	ur vključenosti na mesec (povprečno)*	sob	postelj
Nadškofijska Karitas Maribor	Ambulanta in posvetovalnica za osebe brez obv. zdr. zavarovanja s posvetovalnico Mb.	378	378	0	0	32	np	0	0
Škofijska Karitas ljubljanske nadškofije	Materialna in psihosoc. pomoč družinam, otrokom in posameznikom	31.289	31.289	0	0	27.969	1	0	0
Zavod Varna pot	Psihosocialna pomoč »Skupaj iz stiske«	427	77	350	2	70,76	4	0	0
Društvo za motopedagogiko in psihomotoriko	Izvedba razvojno motoričnega statusa in svetovanje ...	134	134	0	67	97	1	0	0
PRELOMI Inštitut za druž. terapijo, svetovanje in izobraževanje	Spremljanje oseb po prestani zaporni kazni	153	153	0	0	21,83	/	0	0
JZ SOCIO - Javni zavod za SV dejavnosti Celje	Socialna integracija ranljivih skupin	92	92	0	1	13	18	0	0
Društvo ustvarjalcev Taka Tuka	Gledališče v vlogi socialne integracije	51	51	0	22	30,40	13,50	0	0
PLEIADES, soc. razvoj, izobr., svetovanje in supervizija	Socialna svetovalnica	48	48	0	0	4,75	3,69	0	0
CSD Ljutomer	Skupaj zmoremo - za kvalitetnejše rejništvo	31	31	0	17	18,45	4,18	0	0
CSD Laško	Rejništvo za danes in jutri	59	59	0	21	38,08	2	0	0
Polona Osbič, s. p.	Terap. program za posameznike z izkušnjo izgube bližnje osebe	4	4	0	0	2,33	2,72	0	0
Slovensko društvo HOSPIC	Celostna Hospic oskrba v Hiši Hospica	267	167	100	32	23,67	11,06	12	12
Zavod študent. svetovalnica	Študentsko križišče	1.481	1481	0	0	147,78	8	0	0
SEZAM Združenje staršev in otrok	Prej-potem	90	90	0	70	14,67	13,25	0	0
Skupaj		44.444	43.763	681	1.577	33.356,6	$\bar{X}=7,92$	12	12

\* podatek se nanaša le na glavni program

$\bar{X}$  = povprečna vrednost

V programih REP 7 je bilo v letu 2011 skupaj 44.444 različnih uporabnikov, od tega 1.577 oseb, mlajših od 18 let. Omenjeni številki zajemata tako uporabnike v glavnem programu, kot tiste, ki so bili vključeni le v podprograme (v večini primerov se podprogrami sploh niso izvajali, ampak so programi delovali kot zaključena celota). Največ uporabnikov (31.289) je bilo v programu Materialna in psihosocialna pomoč družinam, otrokom in posameznikom Škofijska Karitas ljubljanske nadškofije.

V letu 2011 je bilo v glavne programe s področja REP 7 vključenih 43.763 uporabnikov, v podprograme pa še 681.

V glavne dele programov s področja REP 7 je bilo na mesec povprečno vključenih skupaj 33.356,60 uporabnikov, glavna (27.969) v program Materialna in psihosocialna pomoč družinam, otrokom in posameznikom Škofijska Karitas ljubljanske nadškofije. V glavne dele programov so bili uporabniki povprečno aktivno vključene po slabih osem ur na mesec.

Nastanitvene kapacitete so nudili le v programu Celostna Hospic oskrba v Hiši Hospica, in sicer je bilo na voljo 12 sob in prav toliko postelj.

Od 44.444 uporabnikov v programih s področja REP 7, jih je bilo največ (45,17 %) v program vključenih enkrat na mesec. V večini gre za uporabnike programa Materialna in psihosocialna pomoč družinam, otrokom in posameznikom, ki mesečno prihajajo po pomoč v hrani, obleki in občasno plačilo položnic. Veliko (27,04 %) je bilo tudi uporabnikov, ki so program obiskali nekajkrat na leto. V programih za Rome je bilo uporabnikov, ki so program obiskali nekajkrat na leto, največ.

#### Preglednica 142: Čas (obdobje) vključitve uporabnikov v program

Struktura uporabnikov glede na čas/obdobje vključitve v program	Število uporabnikov		
	Romi	ostali	Skupaj
Število uporabnikov, ki so program obiskovali/bili vključeni vsak dan ali petkrat na teden	39	48	87
Število uporabnikov, ki so program obiskovali/bili vključeni enkrat ali večkrat na teden, vendar ne vsak (delovni) dan	170	1.171	1.341
Število uporabnikov, ki so program obiskovali/bili vključeni večkrat/nekajkrat na mesec	180	6.969	7.149
Število uporabnikov, ki so program obiskovali/bili vključeni enkrat na mesec	83	19.992	20.075
Število uporabnikov, ki so program obiskovali/bili vključeni nekajkrat na leto	431	11.586	12.017
Število uporabnikov, ki so program obiskali/bili vključeni enkrat	69	3.688	3.757
Število uporabnikov, za katere ni znano kako pogosto so obiskovali/bili vključeni v program	18	0	18
Skupaj	990	43.454	44.444

Romi: programi, ki so namenjeni romski populaciji  
ostali: ostali programi

Poleg osnovne dejavnosti v programih s področja REP 7 izvajajo še nekatere druge dejavnosti oziroma podprograme. V spodnji preglednici prikazujemo podatke o podprogramih, vendar le pri tistih izvajalcih oziroma programih, ki so le - te v končnih poročilih za MDDSZ navedli. Izvajalci so poročali bodisi o opravljenih storitvah ali pa o številu vključenih uporabnikov v posamezen podprogram.



**Preglednica 143: Uporabniki v podprogramih**

Izvajalec	Program	Podprogram	Število uporabnikov	Število opravljenih storitev
Zavod Varna pot	Psihosocialna pomoč »Skupaj iz stiske«	Telefonsko in osebno svetovanje	350	600
Slovensko društvo HOSPIC	Celostna Hospic oskrba v Hiši Hospica	Osebno svetovanje	70	/
		Celostna obravnava družin pred sprejemom v celostno oskrbo v hišo Hospic (kjer zaradi prehitre smrti do sprejema ni prišlo)	60	/
Območno združenje RK Kočevje	Pomoč Romom	Letovanje otrok	8	1
		Novoletna obdaritev otrok	30	1
		Materialna pomoč družinam	165	2
Društvo za razvijanje prostovoljnega dela Novo mesto	Skupa (skupaj) - Socialna integracija Romov	Delavnice v romskem naselju Jedinščica	12	16
		Delavnice v romskem naselju Žabjek	16	13

## 5 SKLEPNE UGOTOVITVE

---

Naloga Spremljanje izvajanja programov socialnega varstva spada med redne letne naloge IRSSV. Vsako leto tako zberemo letna poročila o izvajanju programov, ki jih sofinancira MDDSZ ter na njihovi podlagi pripravimo v pretežni meri kvantitativno analizo socialnovarstvenih programov, ki so se izvajali v preteklem letu.

Glavni namen naloge Spremljanje izvajanja programov socialnega varstva je zbrati in analizirati podatke o programih socialnega varstva, ki jih sofinancira MDDSZ ter na tej podlagi pridobiti vpogled v razvoj mreže programov socialnega varstva in pluralizacijo le-te. Ažurno spremljanje programov socialnega varstva je pomembno tudi z vidika preverjanja doseganja ciljev, zastavljenih v ključnih strateških dokumentih na tem področju. Kljub temu, da se je izvajanje ReNPSV 2006-2010 z letom 2010 zaključilo, je MDDSZ javni razpis za leto 2011 izvedlo še na podlagi tega strateškega dokumenta. Ker pričakujemo, da bo v naslednjem srednjeročnem obdobju razvoj programov socialnega varstva sledil nacionalnim smernicam na področju socialnega varstva, ki bodo zapisane v novem nacionalnem programu, sklepne ugotovitve v večini že predstavljamo glede na predlog NPSV 2011 – 2020. Željo po oblikovanju sklepnih ugotovitev na podlagi nove grupacije programov je izrazil tudi naročnik (MDDSZ).

Sklepno poglavje je strukturirano tako, da najprej podajamo splošne ugotovitve, potem ugotovitve v zvezi z regionalno razpršenostjo programov, sledijo sklepi analize finančnih in kadrovskih virov programov, na zadnje pa še sklepne ugotovitve, ki se vežejo na kapacitete in uporabnike programov. Sklepne ugotovitve so tabelarno in slikovno prikazane tudi v Prilogi.

### **Splošne ugotovitve**

MDDSZ je v letu 2011 sofinanciralo 360 programov socialnega varstva, in sicer 187 v okviru javnih socialnovarstvenih programov in 173 razvojnih in eksperimentalnih programov. Ugotovimo lahko, da se število sofinanciranih programov iz leta v leto povečuje.

MDDSZ je v letu 2011, podobno kot leto prej, sofinanciralo največ programov s področja JSVP 3, in sicer gre za programe za podporno bivanje pri neodvisnem življenju invalidov, druge specializirane programe za organizacijo in spodbujanje neodvisnega življenja invalidov ter osebne asistencije invalidom. Sofinanciranih je bilo 59 programov s tega področja. Po številu sofinanciranih programov je že drugo leto zapored na drugem mestu področje REP 6 - programi za kratkotrajno dnevno ali celodnevno obravnavo in oskrbo otrok in mladostnikov, prikrajšanih za normalno družinsko življenje ter specializirani preventivni programi, namenjeni otrokom in mladostnikom s težavami v odraščanju. MDDSZ je na tem področju sofinanciralo 46 programov. Več v prilogi 1.

Glede na obliko sofinanciranja konstantno narašča število programov, ki so uvrščeni v večletno sofinanciranje (C programi), kar izvajalcem omogoča stabilno izvajanje sofinanciranih programov (število teh se je glede na leto 2007 povečalo skoraj za tretjino). Rahlo se je zmanjšalo število programov, ki so uvrščeni v A način financiranja, nekoliko povečalo pa število B programov.

## **Regionalna razporeditev programov**

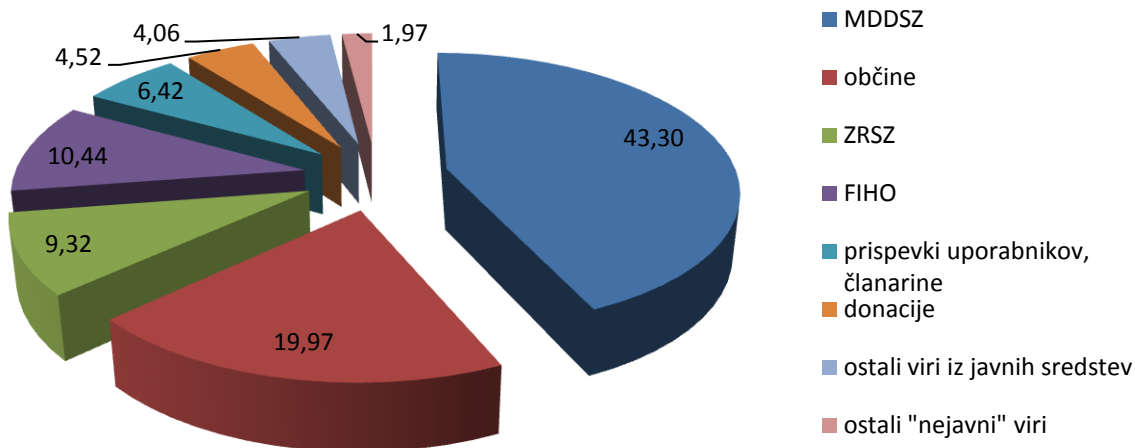
Priloga 2 prikazuje regionalno razporeditev programov socialnega varstva, in sicer so programi razporejeni v skupine, ki jih predvideva predlog NPSV 2011 – 2020. Naj posebej izpostavimo le glavne ugotovitve glede regionalne razpršenosti programov ter področja programov in regije, kjer bi bilo v prihodnjih letih smiselno širiti mrežo programov.

Za mrežo programov za preprečevanje nasilja, obravnavo žrtev nasilja in programov za delo s povzročitelji nasilja velja, da bo potrebno širiti mrežo predvsem v Zasavju, obalno kraški in notranjsko kraški regiji. Na področju zasvojenosti naj omenimo dva programa s področja motenj hranjenja, ki se izvajata v osrednjeslovenski in obalno kraški regiji; mrežo teh programov bi bilo smiselno širiti še v nekatere, predvsem regije na vzhodu države. Nizkopražni programi za uporabnike prepovedanih drog in programi s področja alkoholizma se izvajajo v vseh slovenskih regijah. Na področju duševnega zdravja so nekoliko slabše pokrite koroška, zasavska in goriška regija, na področju brezdomstva pa notranjsko kraška, zasavska in goriška (največ programov se izvaja v regionalnih središčih predvsem osrednjeslovenske in podravske regije, kar je posledica večje koncentracije problematike brezdomstva na teh območjih). Programi za starejše, invalide ter otroke in mladostnike s težavami v odraščanju se programi izvajajo v vseh regijah. Programi za Rome pa se izvajajo v regijah, kjer je koncentracija romskega prebivalstva večja.

## **Ugotovitve na področju financiranja programov socialnega varstva**

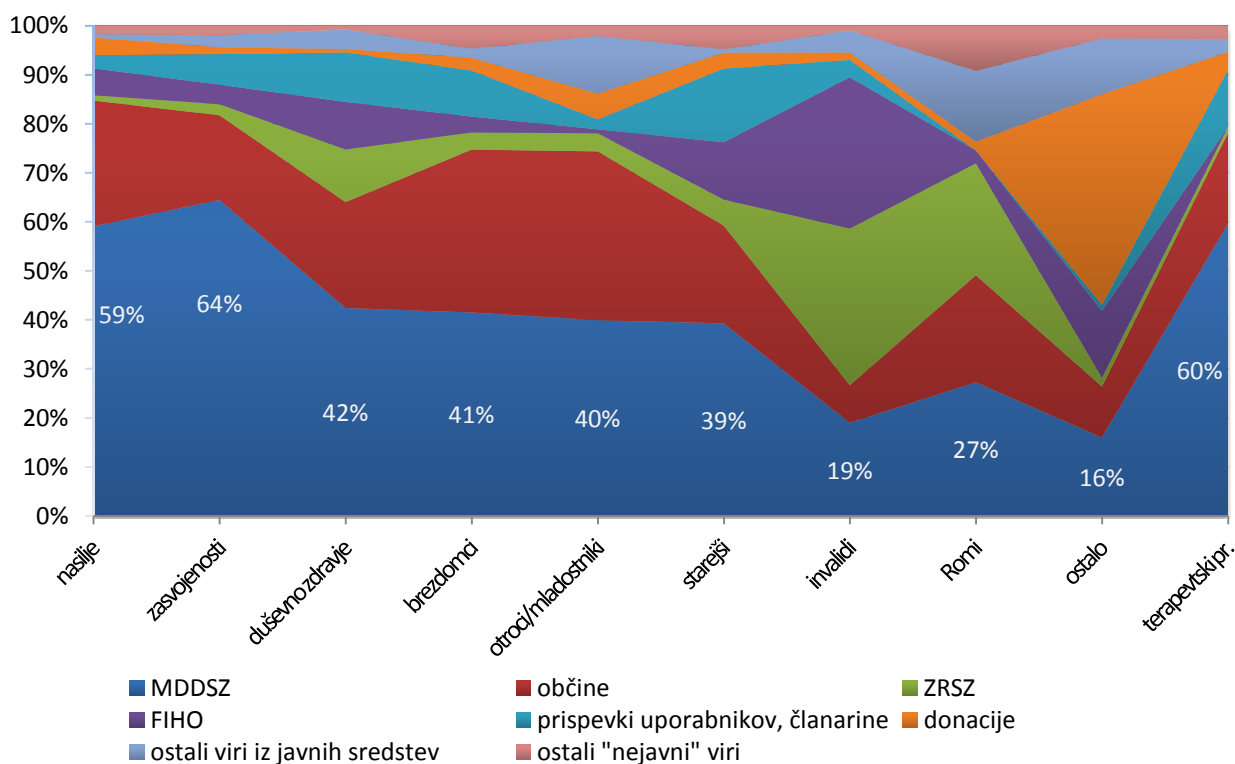
Programi socialnega varstva, ki so bili v letu 2011 sofinancirani od MDDSZ, so sredstva za delovanje in izvajanje aktivnosti pridobili iz različnih virov. Skupaj je bilo za te programe v letu 2011 namenjenih 30.088.498,96, kar je približno 14 % povečanje sredstev v ta namen v primerjavi z letom 2010. Približno podobno povišanje sredstev za programe smo zabeležili tudi v letu 2010 v primerjavi z letom prej. Skupna višina sredstev za programe socialnega varstva torej na letni ravni raste dokaj konstantno.

Največji delež sredstev je prispevalo MDDSZ, in sicer 43,30 %. Delež sredstev MDDSZ v skupni vsoti sredstev je v zadnjih petih letih le enkrat presegel 40 % (v letu 2009 40,40 %), drugače pa se je vedno gibal pod to mejo. Delež sredstev MDDSZ v skupni višini sredstev za programe je bil torej v letu 2011 najvišji v zadnjih letih. Med večjimi financerji programov na vseh razpisanih področjih so še občine, ki so prispevale slabo petino (19,97 %) vseh sredstev za programe, ZRSZ (9,32 %) in FIHO (10,44 % vseh sredstev). Prispevki uporabnikov, članarine in oskrbnine predstavljajo dobrih šest odstotkov skupnih sredstev, donacije pa 4,52 %. Sredstva iz ostalih javnih virov predstavljajo 4,06 % skupnih sredstev, sredstva iz »nejavnih« virov pa 1,97 % skupnih sredstev. Delež sredstev s strani različnih sofinancerjev je prikazan na Sliki 1.



**Slika 1: Delež sredstev posameznih sofinancerjev programov**

Če pogledamo deleže sredstev s strani različnih sofinancerjev glede na devet področij programov, ki jih predvideva predlog NPSV 2011 - 2020 (+ terapevtski programi), lahko ugotovimo, da le ti znotraj različnih področij programov precej variirajo (glej Sliko 2). Tako je npr. delež sredstev s strani MDDSZ v programih s področja zasvojenosti in preprečevanje nasilja bistveno višji kot v programih za Rome, ki so največ sredstev pridobili s strani občin in ZRSZ, ter invalide, ki so bili v največji meri financirani s strani ZRSZ in FIHO. V programih, ki smo jih uvrstili med »ostale«, največji delež sredstev predstavljajo donacije, in sicer predvsem na račun programov Materialna in psihosocialna pomoč družinam, otrokom in posameznikom Škofijske Karitas ljubljanske nadškofije in Celostna Hospic oskrba v Hiši Hospica Društva Hospic, ki sta dobršen del sredstev pridobila s strani donatorjev.

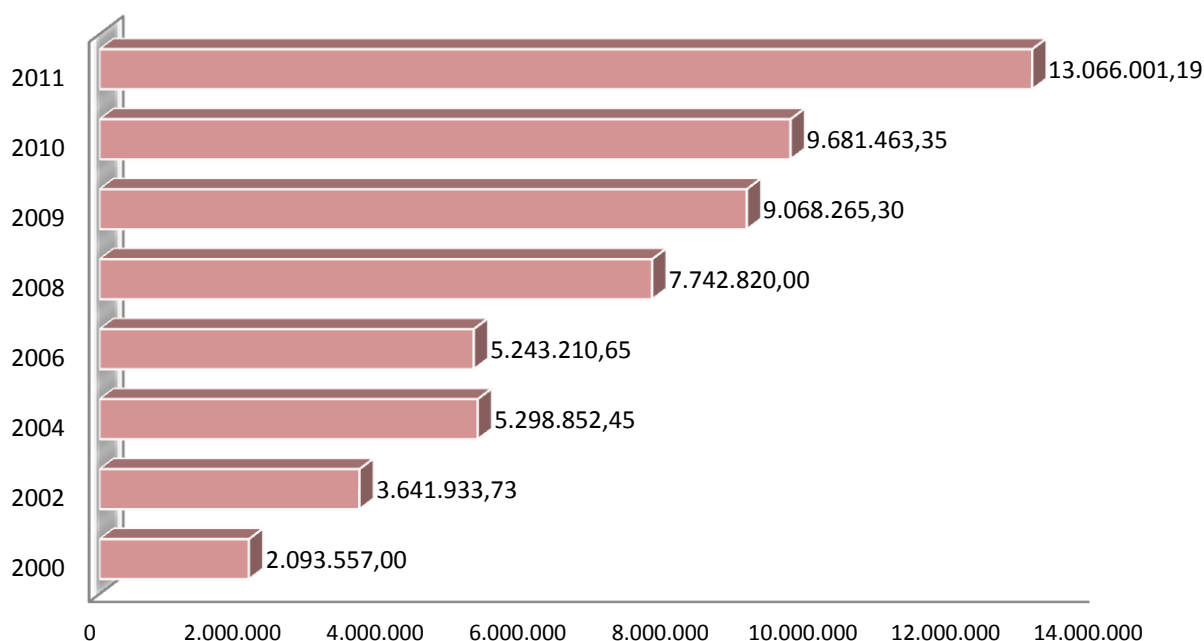


**Slika 2: Delež sredstev posameznih sofinancerjev programov glede na področja predvidena v predlogu NPSV 2011 - 2020**

Pristojno ministrstvo je programom socialnega varstva v letu 2011 namenilo 13.066.001,19 EUR, kar je tretjinski porast sredstev v primerjavi z letom prej. V letu 2004 je bilo za izvajanje programov socialnega varstva prvič namenjenih preko 5.000.000 EUR, v letu 2011 pa je številka prvič presegla 10.000.000 EUR.

V skupno višino finančnih sredstev, ki jih je MDDSZ v letu 2010 in 2011 namenilo programom socialnega varstva, je vključena tudi višina sredstev za program Slovenske Karitas Oskrba žrtev trgovine z ljudmi – krizna namestitvev. Gre za program, kateremu so bila finančna sredstva dodeljena na podlagi Javnega razpisa za izbiro izvajalca za izvedbo projekta Oskrba žrtev trgovine z ljudmi - krizna namestitvev v letu 2010 in v letu 2011 (Uradni list RS, št. 102/09), pogodbo pa so podpisali za leto 2010 in 2011. Ker so bila sredstva za leto 2010 črpana iz postavke eksperimentalnih in razvojnih programov socialnega varstva, višino le teh nismo izključili iz skupne vsote sredstev za programe socialnega varstva.

Višina sredstev, ki jih MDDSZ namenja sofinanciranju programov socialnega varstva (od leta 2000 do leta 2011) je po letih prikazana na Sliki 3 .



**Slika 3: Višina sredstev (€), ki jih MDDSZ namenja sofinanciranju programov socialnega varstva po letih**

Največ sredstev je bilo namenjenih mreži programov na področju zasvojenosti, ki so namenjeni uporabnikom prepovedanih drog in osebam, ki so se znašle v socialnih stiskah zaradi alkoholizma, motenj hranjenja in drugih oblik zasvojenosti. Programom na tem področju je bilo namenjenih 3.492.731,21 EUR. Več kot dva milijona EUR je bilo s strani MDDSZ namenjenih še programom na področju duševnega zdravja in programom za preprečevanje nasilja, obravnavo žrtev nasilja in programov za delo s povzročitelji nasilja.

Podatki o višini finančnih sredstev, ki jih je MDDSZ namenilo programom na posameznem področju (glede na predlog NPSV 2011 – 2020), so prikazani v prilogi 4.

### Ugotovitve na področju kadrovskih virov v programih

V sofinanciranih programih je bilo v letu 2011 zaposlenih 1.490 oseb, kar je približno tri odstotke več kot v letu prej (1.445 oseb). Že več let ugotavljamo, da se število zaposlenih oseb v programih konstantno zvišuje, in sicer od leta 2007 že za dobrih 38 %. Največ zaposlenih je bilo v programih za podporno bivanje invalidov in mreži drugih specializiranih programov za organizacijo in spodbujanje neodvisnega življenja invalidov, in sicer 361 oseb, katerih glavina je bila zaposlena v programih osebne asistencije in pomoči na domu (večina preko programov APZ).

V programih je delovalo tudi 1.192 drugih plačanih izvajalcev oziroma zunanjih pogodbenih sodelavcev, ki niso bili zaposleni. Tudi njihovo število se iz leta v leto nekoliko zvišuje. Med izvajalci je bilo podobno kot prejšnja leta največ prostovoljcev, in sicer 14.491 oseb. Največ prostovoljcev je delovalo v programih za starejše ljudi – osebe, ki so socialno izključene ali pa potrebujejo podporo in pomoč v vsakodnevem življenju.

Skupaj je tako v programih socialnega varstva, ki jih sofinancira MDDSZ, delovalo 17.173 izvajalcev, od tega je bilo 84,38 % prostovoljcev.

MDDSZ je v letu 2011 (so)financiralo 779 zaposlenih oseb, in sicer v obsegu 450,73 zaposlitve. Od skupaj 1.490 zaposlenih oseb je torej pristojno ministrstvo (so)financiralo dobro polovico zaposlenih.

### Uporabniki programov

V letu 2011 je bilo v programih socialnega varstva, ki so bili sofinancirani s strani MDDSZ, **193.315 uporabnikov**, zabeleženih pa je še preko 47.000 opravljenih telefonskih svetovanj z uporabniki, za katere zaradi zagotavljanja anonimnosti ni znano kolikokrat so klicali in glede na to tudi ne vemo koliko je bilo uporabnikov tovrstnega svetovanja; imamo pa podatek o opravljenih storitvah. V podprograme, ki so jih izvajali nekateri programi, je bilo vključenih še preko 98.000 uporabnikov, pri čemer gre v večini za nizko intenziteto vključitve (npr. enkratna udeležba).

Ob podatku 193.315 uporabnikov je potrebno omeniti, da nekateri uporabniki koristijo storitve različnih programov, kar z drugimi besedami pomeni, da »krožijo med programi«. Predvsem gre za kroženje znotraj programov, ki (na določenem območju) pokrivajo isto problematiko oziroma ponujajo storitve za določeno specifično populacijo. Ocene, koliko je teh uporabnikov, zaenkrat ne moremo podati, saj obstoječi podatki tega ne omogočajo. Omenjeni uporabniki so tako šteti v vseh programih, ki jih obiskujejo, posebej, zato je realno številka vseh različnih uporabnikov programov nekoliko nižja od navedene.

V programih je bilo na voljo skupaj **907 nastanitvenih kapacitet**, od tega največ v programih za preprečevanje nasilja.

Največ uporabnikov je bilo, podobno kot v zadnjih nekaj letih, v mreži programov za starejše ljudi – osebe, ki so socialno izključene ali pa potrebujejo podporo in pomoč v vsakodnevem življenju, in sicer preko 100.000. Le program Starejši s prostovoljnimi delom za večjo kvaliteto lastnega življenja in življenja vrstnikov Zveze društev upokojencev Slovenije je vključeval preko 73.000 uporabnikov, ki so jih prostovoljci (večinoma enkrat) obiskali na njihovem domu.

## 6. VIRI IN LITERATURA

---

- Javni razpis za izbiro izvajalca za izvedbo projekta Oskrba žrtev trgovine z ljudmi – krizna namestitvev v letu 2010 in v letu 2011. Uradni list RS, št. 102/2009.
- Javni razpis za sofinanciranje programov socialnega varstva v letu 2011. Uradni list RS, št. 100/10.
- Javni razpis za sofinanciranje programov socialnega varstva v letu 2012. Uradni list RS, št. 3/12.
- Končna poročila o izvajanju programov v obdobju od 1. 1. 2011 do 31. 12. 2011.
- Resolucija o Nacionalnem programu socialnega varstva 2006-2010. Uradni list RS, št. 39/2006.
- Spletno mesto MDDSZ:
  - a. [http://www.mddsz.gov.si/si/delovna\\_podrocja/sociala/programi\\_socialnega\\_varstva/sofinanciranje\\_programov\\_socialnega\\_varstva/](http://www.mddsz.gov.si/si/delovna_podrocja/sociala/programi_socialnega_varstva/sofinanciranje_programov_socialnega_varstva/) (dne 20. 6. 2012).
  - b. Predlog Nacionalnega programa socialnega varstva za obdobje 2011-2020. [http://www.mddsz.gov.si/si/zakonodaja\\_in\\_dokumenti/predpisi\\_v\\_pripravi/](http://www.mddsz.gov.si/si/zakonodaja_in_dokumenti/predpisi_v_pripravi/) (dne: 17. 4. 2012).

## PRILOGA

Priloga 1: Število sofinanciranih programov po posameznih področjih glede na vrsto sofinanciranja (2007 - 2011)

Razpisano področje*		Enkratni znesek do 1.500 € (A)					Znesek nad 1.500 € (B)					Večletno sofinancirani (C)					Skupaj				
		2007	2008	2009	2010	2011	2007	2008	2009	2010	2011	2007	2008	2009	2010	2011	2007	2008	2009	2010	2011
<b>Javni socialnovarstveni programi - JSVP</b>																					
<b>JSVP 1</b>	Programi materinskih domov in zavetišč za ženske	0	0	0	0	0	5	2	6	3	4	13	16	15	17	18	18	18	21	20	22
<b>JSVP 2</b>	Programi za osebe z dolgotrajnimi težavami v duševnem zdravju	0	0	4	2	2	8	10	11	9	13	13	13	14	16	16	21	23	29	27	31
<b>JSVP 3</b>	Programi za invalide	0	3	13	13	10	8	17	28	30	42	4	3	5	7	7	12	23	46	50	59
<b>JSVP 4</b>	Programi za uživalce drog	1	0	0	0	0	8	10	6	4	7	8	8	7	9	9	17	18	13	13	16
<b>JSVP 5</b>	Terapevtski programi za urejanje socialnih stisk zaradi alkoholizma in drugih oblik zasvojenosti	1	2	0	1	0	8	12	8	5	5	1	2	4	4	5	10	16	12	10	10
<b>JSVP 6</b>	Programi sprejemališč in zavetišč za brezdomce	0	0	2	4	3	3	5	9	11	14	4	4	4	4	5	7	9	15	19	22
<b>JSVP 7</b>	Programi regionalnih medgeneracijskih središč z mrežo socialnih programov za kakovostno življenje v starosti	0	0	0	0	0	0	0	1	1	1	0	0	1	1	1	0	0	2	2	2
<b>JSVP 8</b>	Specializirani terapevtski programi psihosocialne pomoči otrokom, odraslim ali družinam, namenjeni razreševanju medsebojnih osebnostnih problemov	1	0	2	1	0	5	12	18	15	15	1	0	1	1	8	7	12	21	17	23
<b>JSVP 9</b>	Programi sprejemališč in zavetišč za brezdomne uživalce nedovoljenih drog	0	0	0	0	0	3	1	2	3	1	0	0	0	0	1	3	1	2	3	2
<b>Razvojni in eksperimentalni programi - REP</b>																					
<b>REP 1</b>	Programi za svetovanje po telefonu otrokom, mladostnikom in drugim osebam v os. stiskah	2	0	0	0	0	2	3	4	4	3	3	3	3	3	3	7	6	7	7	6
<b>REP 2</b>	Nizkopražni programi za uživalce drog	3	1	2	2	2	7	2	8	7	7	5	7	8	8	10	15	10	18	17	19
<b>REP 3</b>	Terapevtski programi in drugi programi za urejanje socialnih stisk zaradi alkoholizma in drugih oblik zasvojenosti	17	17	19	21	21	6	5	10	10	13	0	0	0	0	0	23	22	29	31	34
<b>REP 4</b>	Programi za zmanjševanje s.izključenosti starih	9	14	12	15	10	5	1	3	6	10	2	5	3	3	3	16	20	18	24	23
<b>REP 5</b>	Programi psihosocialne pomoči žrtvam nasilja	5	3	4	5	3	3	2	4	3	8	5	5	4	3	4	13	10	12	11	15
<b>REP 6</b>	Programi namenjeni otrokom in mladostnikom	8	8	10	11	13	17	15	18	19	23	9	9	9	9	10	34	32	37	39	46
<b>REP 7</b>	Drugi programi namenjeni odpravljanju soc. stisk, ki niso del drugih razpisanih programov	32	28	11	9	11	19	19	11	13	16	4	4	2	2	3	55	51	24	24	30
<b>Skupaj</b>		<b>79</b>	<b>76</b>	<b>79</b>	<b>84</b>	<b>75</b>	<b>107</b>	<b>116</b>	<b>147</b>	<b>143</b>	<b>182</b>	<b>72</b>	<b>79</b>	<b>80</b>	<b>87</b>	<b>103</b>	<b>258</b>	<b>271</b>	<b>306</b>	<b>314</b>	<b>360</b>



**Priloga 2: Regionalna razporeditev programov glede na predlog NPSV 2011 - 2020**

Področje programov glede na predlog NPSV 2011 - 2020		Regija/regije izvajanja programa											
		Pomurska	Podravska	Koroška	Savinjska	Zasavska	Sp. Posavska	JVZH. Slovenija	Osrednjeslovenska	Gorenjska	Notr. kraška	Goriška	Obalno kraška
<b>I.</b>	<b>Mreža programov za preprečevanje nasilja, obravnavo žrtev nasilja in programov za delo s povzročitelji nasilja (38 programov)</b>												
	VARNE HIŠE IN ZATOČIŠČA (14)	✓	✓	✓	✓		✓	✓	✓	✓		✓	
	MATERINSKI DOMOVI (7)		✓		✓				✓	✓		✓	
	KRIZNI CENTRI (1)								✓				
	PROGRAMI TELEFONSKEGA SVETOVANJA (1)**				✓				✓				
	OSTALI PROGRAMI ZA OBRAVNAVO ŽRTEV NASILJA IN DELO S POVZROČITELJI NASILJA (15)	✓	✓	✓	✓	✓	✓	✓			✓	✓	✓
<b>II.</b>	<b>Mreža programov na področju zasvojenosti, ki so namenjeni uporabnikom prepovedanih drog in osebam, ki so se znašle v socialnih stiskah zaradi alkoholizma, motenj hranjenja in drugih oblik zasvojenosti (80 programov)</b>												
	NIZKOPRAŽNI PROGRAMI (21)	✓	✓	✓	✓	✓	✓	✓	✓	✓	✓	✓	✓
	PROGRAMI »SREDNJEGA« PRAGA (9)		✓		✓	✓			✓	✓		✓	✓
	VISOKOPRAŽNI PROGRAMI (5)		✓	✓				✓	✓	✓		✓	✓
	PROGRAMI REINTEGRACIJE (1)									✓			
	PROGRAMI S PODROČJA ALKOHOOLIZMA (42)	✓	✓	✓	✓	✓	✓	✓	✓	✓	✓	✓	✓
	PROGRAMI S PODROČJA MOTENJ HRANJENJA IN DRUGIH OBLIK ZASVOJENOSTI (2)								✓				✓
<b>III.</b>	<b>Mreža programov na področju duševnega zdravja (35 programov)</b>												
	STANOVANJSKE SKUPINE (9)	✓	✓	✓	✓	✓	✓	✓	✓	✓	✓	✓	✓
	DNEVNI CENTRI (10)	✓	✓	✓	✓		✓	✓	✓	✓	✓		✓
	INFORMACIJSKE PISARNE IN SVETOVALNICE (3)	✓		✓	✓		✓	✓	✓	✓			
	PROGRAMI ZAGOVORNIŠTVA (1)	✓	✓										
	PROGRAMI TELEFONSKEGA SVETOVANJA (3)		✓			✓		✓	✓	✓	✓		✓
	OSTALI PROGRAMI NA PODROČJU DUŠEVNEGA ZDRAVJA (9)		✓		✓		✓	✓	✓	✓	✓	✓	✓
<b>IV.</b>	<b>Mreža programov za brezdomce (22 programov)</b>												
	NASTANITVENI PROGRAMI (14)	✓	✓	✓	✓		✓	✓	✓	✓			✓
	DNEVNI PROGRAMI ZA BREZDOMCE (8)		✓					✓	✓				✓
<b>V.</b>	<b>Mreža programov za otroke in mladostnike, prikrajšane za normalno družinsko življenje, ter mreža programov, namenjenih otrokom in mladostnikom s težavami v odraščanju (49 programov)</b>												
	PROGRAMI TELEFONSKEGA SVETOVANJA** (1)	✓	✓		✓				✓			✓	
	OSTALI PROGRAMI ZA OTROKE IN MLADOSTNIKE (48)	✓	✓	✓	✓	✓	✓	✓	✓	✓	✓	✓	✓
<b>VI.</b>	<b>Mreža programov za starejše ljudi – osebe, ki so socialno izključene ali pa potrebujejo podporo in pomoč v vsakodnevem življenju (26 programov)</b>												
	PROGRAMI TELEFONSKEGA SVETOVANJA** (1)								✓				
	OSTALI PROGRAMI ZA STAREJŠE (25)	✓	✓	✓	✓	✓	✓	✓	✓	✓	✓	✓	✓
<b>VII.</b>	<b>Mreža programov za podporno bivanje invalidov in mreža drugih specializiranih programov za organizacijo in spodbujanje neodvisnega življenja invalidov (59 programov)</b>												
	NASTANITVENI PROGRAMI (4)		✓						✓				✓
	OSEBNA ASISTENCA IN POMOČ NA DOMU (11)	✓	✓	✓	✓	✓	✓	✓	✓	✓	✓	✓	✓

Področje programov glede na predlog NPSV 2011 - 2020		Regija/regije izvajanja programa											
		Pomurska	Podravska	Koroška	Savinjska	Zasavska	Sp. Posavska	JVZH. Slovenija	Osrednjeslovenska	Gorenjska	Notr. kraška	Goriška	Obalno kraška
PREVOZI INVALIDOV* (11)		✓	✓	✓	✓	✓	✓	✓	✓	✓	✓	✓	✓
OSTALI PROGRAMI ZA SPODBUJANJE SOCIALNE VKLJUČENOSTI IN NEODVISNEGA ŽIVLJENJA INVALIDOV (33)		✓	✓	✓	✓	✓	✓	✓	✓	✓	✓	✓	✓
<b>VIII.</b>	<b>Mreža programov za preprečevanje socialne izključenosti Romov (9 programov)</b>												
	(9)	✓					✓	✓	✓				
<b>IX.</b>	<b>Mreža drugih programov, ki so namenjeni odpravljanju socialnih stisk in spodbujajo socialno vključevanje ranljivih skupin prebivalstva (18 programov)</b>												
	(18)	✓	✓	✓	✓			✓	✓	✓	✓	✓	✓
	<b>Mreža specializiranih terapevtskih programov* (24 programov)</b>												
	(24)		✓		✓		✓	✓	✓	✓	✓	✓	✓

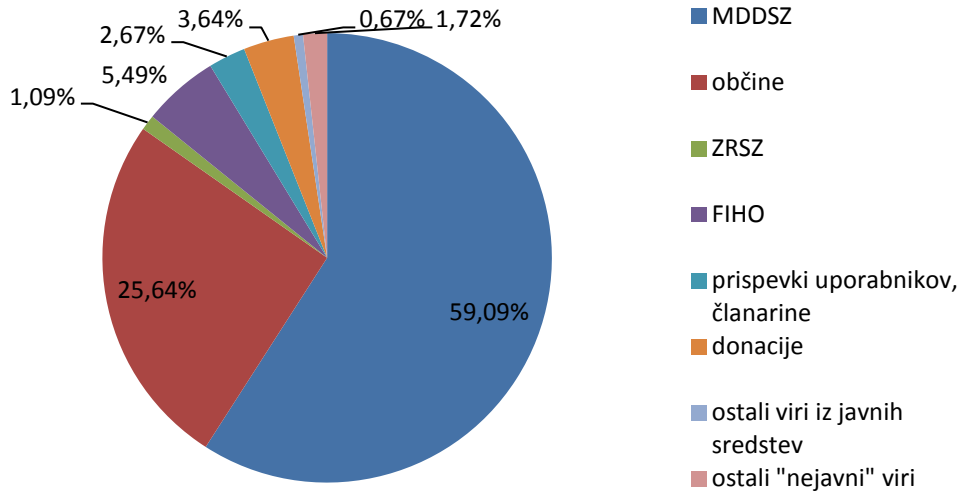
\* Predlog NPSV 2011 - 2020 ne predvideva več sofinanciranja programov prevozov za invalide in specializiranih terapevtskih programov. MDDSZ tako z Javnim razpisom za sofinanciranje programov socialnega varstva v letu 2012 teh programov ne sofinancira več. Ker pa se pričujoče poročilo nanaša na leto 2011, ko so bili tovrstni programi še sofinancirani, smo podatke o njih v preglednici kljub temu prikazali.

\*\* Programi se izvajajo samo v določenih regijah, vendar so dostopni klicateljem iz celotne Slovenije, saj gre za svetovanje po telefonu.

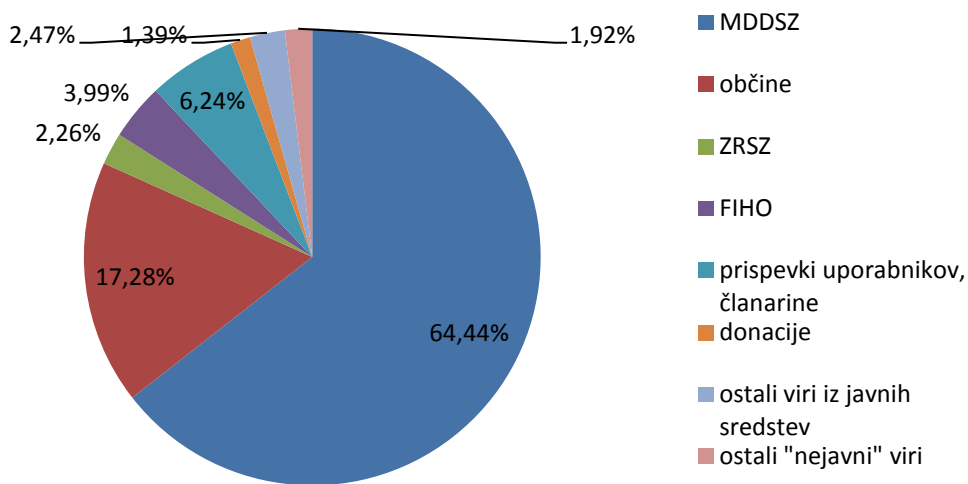
✓ V regiji se izvaja vsaj en (en ali več) program

**Priloga 3: Financiranje programov s strani različnih financirerjev - grafični prikazi**

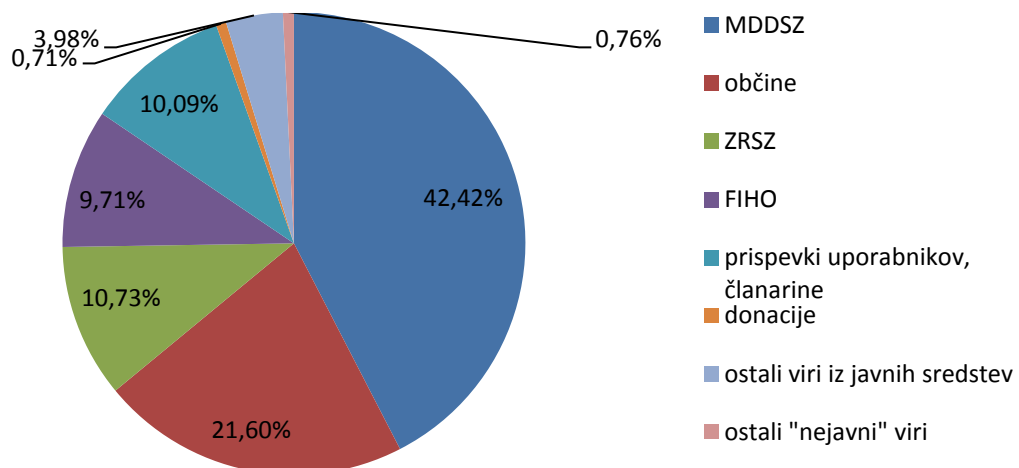
**a. Mreža programov za preprečevanje nasilja, obravnavo žrtev nasilja in programov za delo s povzročitelji nasilja**



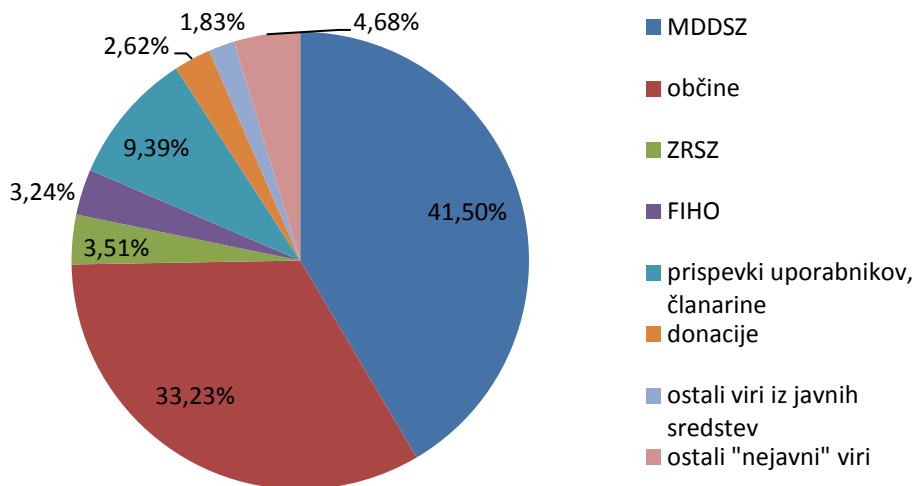
**b. Mreža programov na področju zasvojenosti, ki so namenjeni uporabnikom prepovedanih drog in osebam, ki so se znašle v socialnih stiskah zaradi alkoholizma, motenj hranjenja in drugih oblik zasvojenosti**



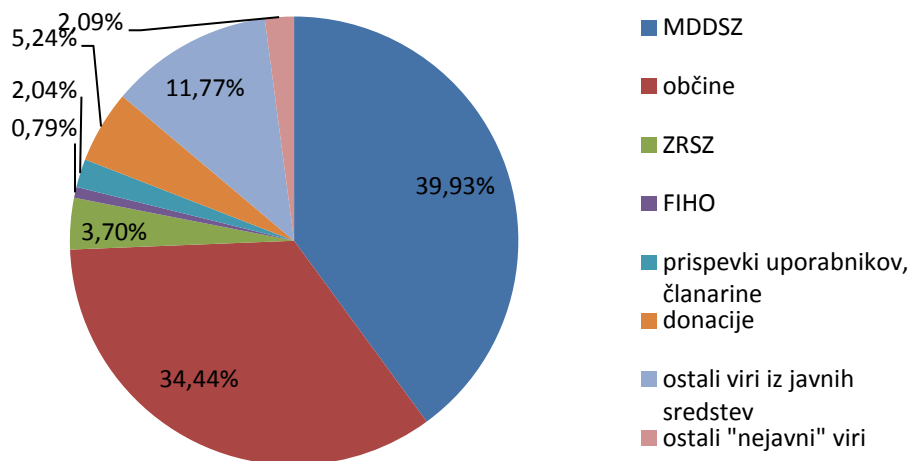
**c. Mreža programov na področju duševnega zdravja**



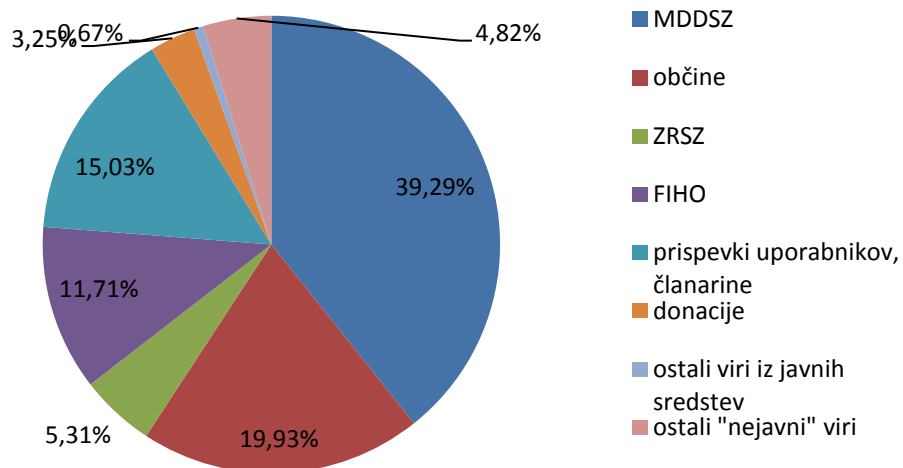
d. Mreža programov za brezdomce



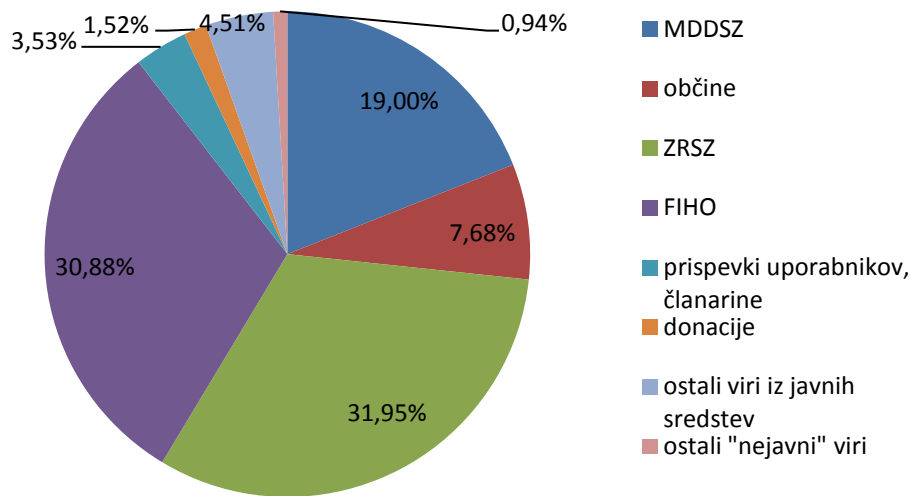
e. Mreža programov za otroke in mladostnike, prikrajšane za normalno družinsko življenje, ter mreža programov, namenjenih otrokom in mladostnikom s težavami v odraščanju



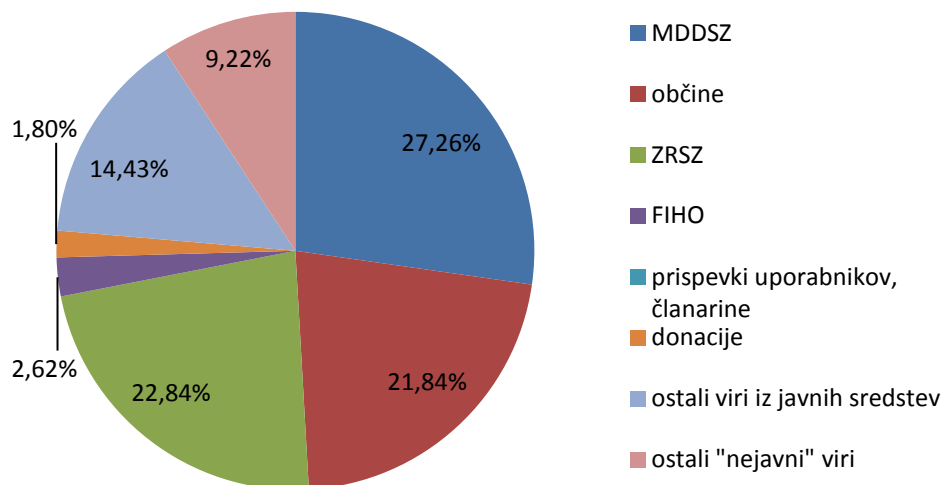
f. Mreža programov za starejše ljudi – osebe, ki so socialno izključene ali pa potrebujejo podporo in pomoč v vsakodnevem življenju



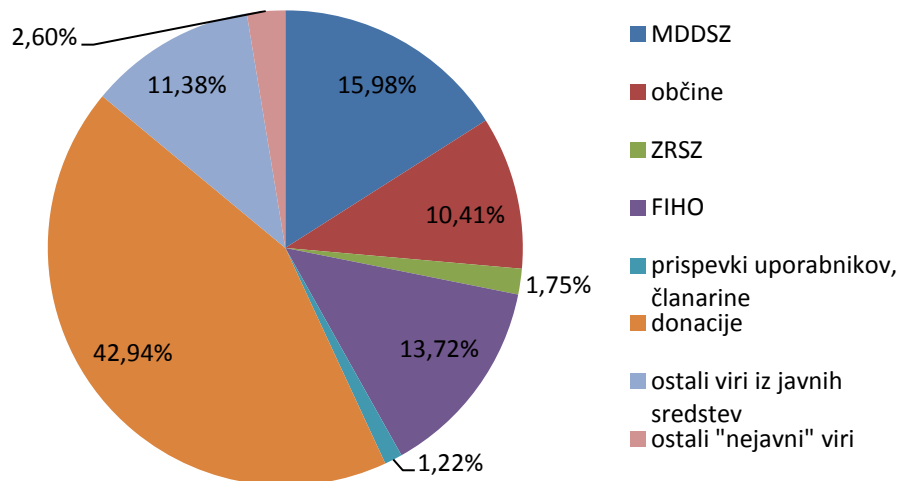
**g. Mreža programov za podporno bivanje invalidov in mreža drugih specializiranih programov za organizacijo in spodbujanje neodvisnega življenja invalidov**



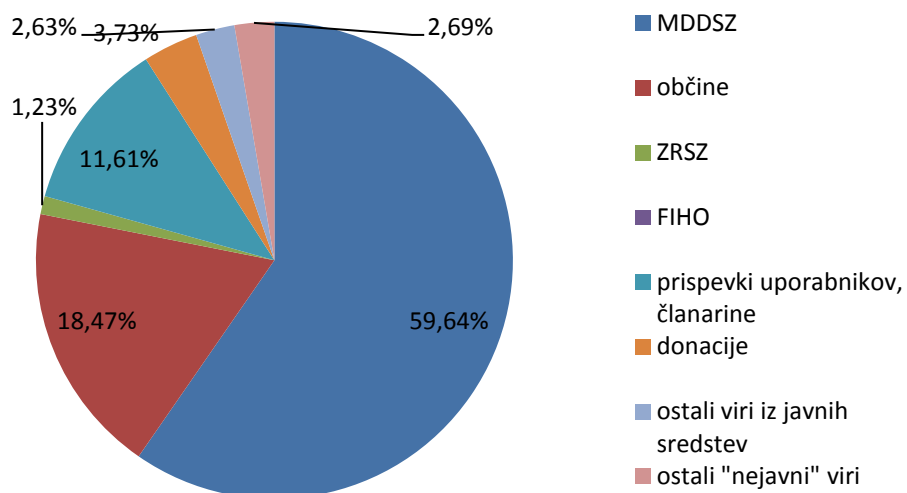
**h. Mreža programov za preprečevanje socialne izključenosti Romov**



**i. Mreža drugih programov, ki so namenjeni odpravljanju socialnih stisk in spodbujajo socialno vključevanje ranljivih skupin prebivalstva**



j. Mreža specializiranih terapevtskih programov



**Priloga 4: Višina finančnih sredstev MDDSZ glede na področja, ki jih predvideva predlog NPSV 2011 - 2020**

Področje programov glede na predlog NPSV 2011 - 2020		Višina sredstev s strani MDDSZ (EUR)
<b>I.</b>	<b>Mreža programov za preprečevanje nasilja, obravnavo žrtev nasilja in programov za delo s povzročitelji nasilja</b>	
	VARNE HIŠE IN ZATOČIŠČA (14)	1.196.995,20
	MATERINSKI DOMOVI (7)	629.825,10
	KRIZNI CENTRI (1)	137.808,10
	PROGRAMI TELEFONSKEGA SVETOVANJA (1)	36.821,77
	OSTALI PROGRAMI ZA OBRAVNAVO ŽRTEV NASILJA IN DELO S POVZROČITELJI NASILJA (15)	460.327,50
	Skupaj (38 programov)	2.461.777,67
<b>II.</b>	<b>Mreža programov na področju zasvojenosti, ki so namenjeni uporabnikom prepovedanih drog in osebam, ki so se znašle v socialnih stiskah zaradi alkoholizma, motenj hranjenja in drugih oblik zasvojenosti</b>	
	NIZKOPRAŽNI PROGRAMI (21)	1.085.588,32
	PROGRAMI »SREDNJEGA« PRAGA (9)	692.027,97
	VISOKOPRAŽNI PROGRAMI (5)	1.172.611,49
	PROGRAMI REINTEGRACIJE (1)	50.947,18
	PROGRAMI S PODROČJA ALKOHOLIZMA (42)	361.870,81
	PROGRAMI S PODROČJA MOTENJ HRANJENJA IN DRUGIH OBLIK ZASVOJENOSTI (2)	129.685,44
	Skupaj (80 programov)	3.492.731,21
<b>III.</b>	<b>Mreža programov na področju duševnega zdravja</b>	
	STANOVANJSKE SKUPINE (9)	1.522.444,48
	DNEVNI CENTRI (10)	772.675,07
	INFORMACIJSKE PISARNE IN SVETOVALNICE (3)	468.901,28
	PROGRAMI ZAGOVORNIŠTVA (1)	25.473,59
	PROGRAMI TELEFONSKEGA SVETOVANJA (3)	103.700,07
	OSTALI PROGRAMI NA PODROČJU DUŠEVNEGA ZDRAVJA (9)	76.935,19
	Skupaj (35 programov)	2.970.129,68
<b>IV.</b>	<b>Mreža programov za brezdomce</b>	
	NASTANITVENI PROGRAMI (14)	523.308,91
	DNEVNI PROGRAMI ZA BREZDOMCE (8)	261.779,68
	Skupaj (22 programov)	785.088,59
<b>V.</b>	<b>Mreža programov za otroke in mladostnike, prikrajšane za normalno družinsko življenje, ter mreža programov, namenjenih otrokom in mladostnikom s težavami v odraščanju</b>	
	PROGRAMI TELEFONSKEGA SVETOVANJA (1)	43.190,17
	OSTALI PROGRAMI ZA OTROKE IN MLADOSTNIKE (48)	799.033,16
	Skupaj (49 programov)	842.223,33
<b>VI.</b>	<b>Mreža programov za starejše ljudi – osebe, ki so socialno izključene ali pa potrebujejo podporo in pomoč v vsakodnevem življenju</b>	
	PROGRAMI TELEFONSKEGA SVETOVANJA (1)	3.172,00
	OSTALI PROGRAMI ZA STAREJŠE (25)	706.195,30
	Skupaj (26 programov)	709.367,30
<b>VII.</b>	<b>Mreža programov za podporno bivanje invalidov in mreža drugih specializiranih programov za organizacijo in spodbujanje neodvisnega življenja invalidov</b>	
	NASTANITVENI PROGRAMI (4)	159.524,25

<b>Področje programov glede na predlog NPSV 2011 - 2020</b>		<b>Višina sredstev s strani MDDSZ (EUR)</b>
OSEBNA ASISTENCA IN POMOČ NA DOMU (11)		394.005,64
PREVOZI INVALIDOV* (11)		83.353,02
OSTALI PROGRAMI ZA SPODBUJANJE SOCIALNE VKLJUČENOSTI IN NEODVISNEGA ŽIVLJENJA INVALIDOV (33)		270.972,70
Skupaj (59 programov)		907.855,61
<b>VIII.</b>	<b>Mreža programov za preprečevanje socialne izključenosti Romov</b>	
Skupaj (9 programov)		92.510,46
<b>IX.</b>	<b>Mreža drugih programov, ki so namenjeni odpravljanju socialnih stisk in spodbujajo socialno vključevanje ranljivih skupin prebivalstva</b>	
Skupaj (18 programov)		281.599,46
	<b>Mreža specializiranih terapevtskih programov*</b>	
Skupaj (24 programov)		485.007,13
	<b>Financiranje projekta Oskrba žrtev trgovine z ljudmi - krizna namestitev (Slovenska Karitas)</b>	
Skupaj (1 program)		37.704,75
<b>SKUPAJ</b>		<b>13.066.001,19</b>

\* Predlog NPSV 2011 - 2020 ne predvideva več sofinanciranja programov prevozov za invalide in specializiranih terapevtskih programov. MDDSZ tako z Javnim razpisom za sofinanciranje programov socialnega varstva v letu 2012 teh programov ne sofinancira več. Ker pa se pričujoče poročilo nanaša na leto 2011, ko so bili tovrstni programi še sofinancirani, smo podatke o njih v preglednici kljub temu prikazali.



**Priloga 5: Podatki o kadrovskih virih v programih glede na področja, ki jih predvideva predlog NPSV 2011 - 2020**

Področje programov glede na predlog NPSV 2011 - 2020		Število zaposlenih	Število drugih plačanih izv.	Število prostovoljcev
<b>I.</b>	<b>Mreža programov za preprečevanje nasilja, obravnavo žrtev nasilja in programov za delo s povzročitelji nasilja</b>			
	VARNE HIŠE IN ZATOČIŠČA (14)	67	28	92
	MATERINSKI DOMOVI (7)	35	2	71
	KRIZNI CENTRI (1)	8	3	12
	PROGRAMI TELEFONSKEGA SVETOVANJA (1)	5	5	7
	OSTALI PROGRAMI ZA OBRAVNAVO ŽRTEV NASILJA IN DELO S POVZROČITELJI NASILJA (15)	37	38	149
	Skupaj (38 programov)	152	76	331
<b>II.</b>	<b>Mreža programov na področju zasvojenosti, ki so namenjeni uporabnikom prepovedanih drog in osebam, ki so se znašle v socialnih stiskah zaradi alkoholizma, motenj hranjenja in drugih oblik zasvojenosti (80 programov)</b>			
	NIZKOPRAŽNI PROGRAMI (21)	78	81	283
	PROGRAMI »SREDNJEGA« PRAGA (9)	48	30	141
	VISOKOPRAŽNI PROGRAMI (5)	71	10	94
	PROGRAMI REINTEGRACIJE (1)	5	4	14
	PROGRAMI S PODROČJA ALKOHOLIZMA (42)	35	91	340
	PROGRAMI S PODROČJA MOTENJ HRANJENJA IN DRUGIH OBLIK ZASVOJENOSTI (2)	9	12	11
	Skupaj (80 programov)	246	228	883
<b>III.</b>	<b>Mreža programov na področju duševnega zdravja</b>			
	STANOVANJSKE SKUPINE (9)	105	21	228
	DNEVNI CENTRI (10)	103	39	341
	INFORMACIJSKE PISARNE IN SVETOVALNICE (3)	47	10	117
	PROGRAMI ZAGOVORNIŠTVA (1)	3	0	4
	PROGRAMI TELEFONSKEGA SVETOVANJA (3)	8	9	306
	OSTALI PROGRAMI NA PODROČJU DUŠEVNEGA ZDRAVJA (9)	20	53	71
	Skupaj (35 programov)	286	132	1.067
<b>IV.</b>	<b>Mreža programov za brezdomce</b>			
	NASTANITVENI PROGRAMI (14)	58	11	63
	DNEVNI PROGRAMI ZA BREZDOMCE (8)	33	18	143
	Skupaj (22 programov)	91	29	206
<b>V.</b>	<b>Mreža programov za otroke in mladostnike, prikrajšane za normalno družinsko življenje, ter mreža programov, namenjenih otrokom in mladostnikom s težavami v odraščanju (49 programov)</b>			
	PROGRAMI TELEFONSKEGA SVETOVANJA** (1)	2	6	85
	OSTALI PROGRAMI ZA OTROKE IN MLADOSTNIKE (48)	148	141	1.043
	Skupaj (49 programov)	150	147	1.128
<b>VI.</b>	<b>Mreža programov za starejše ljudi – osebe, ki so socialno izključene ali pa potrebujejo podporo in pomoč v vsakodnevnem življenju</b>			
	PROGRAMI TELEFONSKEGA SVETOVANJA (1)	1	0	4
	OSTALI PROGRAMI ZA STAREJŠE (25)	79	94	7.013
	Skupaj (26 programov)	80	94	7.017

Področje programov glede na predlog NPSV 2011 - 2020		Število zaposlenih	Število drugih plačanih izv.	Število prostovoljcev
<b>VII.</b>	<b>Mreža programov za podporno bivanje invalidov in mreža drugih specializiranih programov za organizacijo in spodbujanje neodvisnega življenja invalidov</b>			
	NASTANITVENI PROGRAMI (4)	24	31	59
	OSEBNA ASISTENCA IN POMOČ NA DOMU (11)	260	157	140
	PREVOZI INVALIDOV* (11)	24	28	178
	OSTALI PROGRAMI ZA SPODBUJANJE SOCIALNE VKLJUČENOSTI IN NEODVISNEGA ŽIVLJENJA INVALIDOV (33)	53	128	818
	Skupaj (59 programov)	361	344	1.195
<b>VIII.</b>	<b>Mreža programov za preprečevanje socialne izključenosti Romov</b>			
	Skupaj (9 programov)	29	21	76
<b>IX.</b>	<b>Mreža drugih programov, ki so namenjeni odpravljanju socialnih stisk in spodbujajo socialno vključevanje ranljivih skupin prebivalstva (18 programov)</b>			
	Skupaj (18 programov)	51	56	2.505
	<b>Mreža specializiranih terapevtskih programov*</b>			
	Skupaj (24 programov)	44	65	83
	<b>SKUPAJ</b>	<b>1.490</b>	<b>1.192</b>	<b>14.491</b>

\* Predlog NPSV 2011 - 2020 ne predvideva več sofinanciranja programov prevozov za invalide in specializiranih terapevtskih programov. MDDSZ tako z Javnim razpisom za sofinanciranje programov socialnega varstva v letu 2012 teh programov ne sofinancira več. Ker pa se pričujoče poročilo nanaša na leto 2011, ko so bili tovrstni programi še sofinancirani, smo podatke o njih v preglednici kljub temu prikazali.

**Priloga 6: Podatki o zaposlitvah, sofinanciranih s strani MDDSZ, glede na področja, ki jih predvideva predlog NPSV 2011 - 2020**

Področje programov glede na predlog NPSV 2011 - 2020	Zaposlitve (so)financirane od MDDSZ		Strokovni vodja		Strokovni delavec		Laični delavec (6. ali 7 stopnja izobrazbe)		Laični delavec (5. stopnja izobrazbe)	
	Število zaposl.	Obseg zaposl.	Število zaposl.	Obseg zaposl.	Število zaposl.	Obseg zaposl.	Število zaposl.	Obseg zaposl.	Število zaposl.	Obseg zaposl.
<b>I. Mreža programov za preprečevanje nasilja, obravnavo žrtev nasilja in programov za delo s povzročitelji nasilja</b>										
VARNE HIŠE IN ZATOČIŠČA (14)	50	40,15	11	10,80	35	27,23	3	1,83	1	0,29
MATERINSKI DOMOVI (7)	28	19,75	7	6	16	9,5	2	1,25	3	3
KRIZNI CENTRI (1)	5	5	1	1	3	3	1	1	0	0
PROGRAMI TELEFONSKEGA SVETOVANJA (1)	1	1	1	1	0	0	0	0	0	0
OSTALI PROGRAMI ZA OBRAVNAVO ŽRTEV NASILJA IN DELO S POVZROČITELJI NASILJA (15)	27	15,81	4	4	15	9,68	6	1,75	2	0,38
Skupaj (38 programov)	111	81,71	24	22,8	69	49,41	12	5,83	6	3,67
<b>II. Mreža programov na področju zasvojenosti, ki so namenjeni uporabnikom prepovedanih drog in osebam, ki so se znašle v socialnih stiskah zaradi alkoholizma, motenj hranjenja in drugih oblik zasvojenosti (80 programov)</b>										
NIZKOPRAŽNI PROGRAMI (21)	55	38,16	13	12,18	23	13,40	6	4,25	13	8,33
PROGRAMI »SREDNJEGA« PRAGA (9)	37	23,50	10	5,70	20	12,44	6	4,36	1	1
VISOKOPRAŽNI PROGRAMI (5)	70	45	12	9	35,50	20	3,50	2,50	19	13,5
PROGRAMI REINTEGRACIJE (1)	2	2	0	0	2	2	0	0	0	0
PROGRAMI S PODROČJA ALKOHOLIZMA (42)	28	12,85	4	4	17	4,58	3	2,17	4	2,10
PROGRAMI S PODROČJA MOTENJ HRANJENJA IN DRUGIH OBLIK ZASVOJENOSTI (2)	5	4	2	2	3	2	0	0	0	0
Skupaj (80 programov)	197	125,51	41	32,88	100,50	54,42	18,50	13,28	37	24,93
<b>III. Mreža programov na področju duševnega zdravja</b>										
STANOVANJSKE SKUPINE (9)	68	49,35	6	5,84	43	32,6	8	4,72	11	6,19
DNEVNI CENTRI (10)	36	26,88	7	6,76	26	18,72	0	0	3	1,40
INFORMACIJSKE PISARNE IN SVETOVALNICE (3)	17	15,82	4	3,94	11	9,88	1	1	1	1
PROGRAMI ZAGOVORNIŠTVA (1)	2	0,84	1	0,56	1	0,28	0	0	0	0
PROGRAMI TELEFONSKEGA SVETOVANJA (3)	6	3,81	1	0,87	2	1,17	2	1,11	1	0,66
OSTALI PROGRAMI NA PODROČJU DUŠEVNEGA ZDRAVJA (9)	13	2,75	0	0	11	2,71	1	0,04	1	0,002

Področje programov glede na predlog NPSV 2011 - 2020		Zaposlitve (so)financirane od MDDSZ		Strokovni vodja		Strokovni delavec		Laični delavec (6. ali 7 stopnja izobrazbe)		Laični delavec (5. stopnja izobrazbe)	
		Število zaposl.	Obseg zaposl.	Število zaposl.	Obseg zaposl.	Število zaposl.	Obseg zaposl.	Število zaposl.	Obseg zaposl.	Število zaposl.	Obseg zaposl.
Skupaj (35 programov)		142	99,45	19	17,97	94	65,36	12	6,87	17	9,25
<b>IV.</b>	<b>Mreža programov za brezdomce</b>										
NASTANITVENI PROGRAMI (14)		33	22,42	3	3	16	9,05	3	3	11	7,37
DNEVNI PROGRAMI ZA BREZDOMCE (8)		15	9,82	2	2	10	6,33	0	0	3	1,49
Skupaj (22 programov)		48	32,24	5	5	26	15,38	3	3	14	8,86
<b>V.</b>	<b>Mreža programov za otroke in mladostnike, prikrajšane za normalno družinsko življenje, ter mreža programov, namenjenih otrokom in mladostnikom s težavami v odraščanju (49 programov)</b>										
PROGRAMI TELEFONSKEGA SVETOVANJA** (1)		2	1,02	1	1	1	0,02	0	0	0	0
OSTALI PROGRAMI ZA OTROKE IN MLADOSTNIKE (48)		70	30,67	10	10,04	43	14,08	7	2,88	10	3,67
Skupaj (49 programov)		72	31,69	11	11,04	44	14,10	7	2,88	10	3,67
<b>VI.</b>	<b>Mreža programov za starejše ljudi – osebe, ki so socialno izključene ali pa potrebujejo podporo in pomoč v vsakodnevem življenju</b>										
PROGRAMI TELEFONSKEGA SVETOVANJA (1)		1	0,08	0	0	1	0,08	0	0	0	0
OSTALI PROGRAMI ZA STAREJŠE (25)		36	13,89	4	2,84	25	10,17	6	0,83	1	0,05
Skupaj (26 programov)		37	13,97	4	2,84	26	10,25	6	0,83	1	0,05
<b>VII.</b>	<b>Mreža programov za podporno bivanje invalidov in mreža drugih specializiranih programov za organizacijo in spodbujanje neodvisnega življenja invalidov</b>										
NASTANITVENI PROGRAMI (4)		11	5,87	2	1,8	5	1,07	0	0	4	3
OSEBNA ASISTENCA IN POMOČ NA DOMU (11)		36	16,23	4	4	10	5,14	4	1,56	18	5,53
PREVOZI INVALIDOV* (11)		13	3,86	0	0	1	0,09	3	0,34	9	3,43
OSTALI PROGRAMI ZA SPODBUJANJE SOCIALNE VKLJUČENOSTI IN NEODVISNEGA ŽIVLJENJA INVALIDOV (33)		34	9,57	1	1	19	5,37	4	0,59	10	2,61
Skupaj (59 programov)		94	35,53	7	6,8	35	11,67	11	2,49	41	14,57
<b>VIII.</b>	<b>Mreža programov za preprečevanje socialne izključenosti Romov</b>										
Skupaj (9 programov)		15	3,81	0	0	12	3,68	3	0,13	0	0
<b>IX.</b>	<b>Mreža drugih programov, ki so namenjeni odpravljanju socialnih stisk in spodbujajo socialno vključevanje ranljivih skupin prebivalstva (18 programov)</b>										
Skupaj (18 programov)		26	9,83	3	3	11	2,87	5	1,75	7	2,21
	<b>Mreža specializiranih terapevtskih programov*</b>										

Področje programov glede na predlog NPSV 2011 - 2020	Zaposlitve (so)financirane od MDDSZ		Strokovni vodja		Strokovni delavec		Laični delavec (6. ali 7 stopnja izobrazbe)		Laični delavec (5. stopnja izobrazbe)	
	Število zaposl.	Obseg zaposl.	Število zaposl.	Obseg zaposl.	Število zaposl.	Obseg zaposl.	Število zaposl.	Obseg zaposl.	Število zaposl.	Obseg zaposl.
Skupaj) (24 programov)	37	16,99	2	2	32	14,42	3	0,57	0	0
<b>SKUPAJ</b>	779	450,73	116	104,33	449,50	241,56	80,50	37,63	133	67,21

\* Predlog NPSV 2011 - 2020 ne predvideva več sofinanciranja programov prevozov za invalide in specializiranih terapevtskih programov. MDDSZ tako z Javnim razpisom za sofinanciranje programov socialnega varstva v letu 2012 teh programov ne sofinancira več. Ker pa se pričujoče poročilo nanaša na leto 2011, ko so bili tovrstni programi še sofinancirani, smo podatke o njih v preglednici kljub temu prikazali.

**Priloga 7: Podatki o kapacitetah in uporabnikih v programih socialnega varstva glede na področja, ki jih predvideva predlog NPSV 2011 - 2020**

Področje programov glede na predlog NPSV 2011 - 2020	Število			
	uporabnikov (skupaj)**	uporabnikov v glavnem programu	uporabnikov v podprogramih	postelj
<b>I. Mreža programov za preprečevanje nasilja, obravnavo žrtev nasilja in programov za delo s povzročitelji nasilja</b>				
VARNE HIŠE IN ZATOČIŠČA (14)	657	464	193	249
MATERINSKI DOMOVI (7)	362	256	106	143
KRIZNI CENTRI (1)	347	119	228	16
PROGRAMI TELEFONSKEGA SVETOVANJA (1)	3.174 <sup>P</sup>	3.174 <sup>P</sup>	0	0
OSTALI PROGRAMI ZA OBRAVNAVO ŽRTEV NASILJA IN DELO S POVZROČITELJI NASILJA (15)	9.281	6.768	2.512	0
Skupaj (38 programov)	10.647 + 3.174 <sup>P</sup>	7.607 + 3.174 <sup>P</sup>	3.039	408
<b>II. Mreža programov na področju zasvojenosti, ki so namenjeni uporabnikom prepovedanih drog in osebam, ki so se znašle v socialnih stiskah zaradi alkoholizma, motenj hranjenja in drugih oblik zasvojenosti (80 programov)</b>				
NIZKOPRAŽNI PROGRAMI (21)	11.775,00	4.491,00	7.284,00	28
PROGRAMI »SREDNJEGA« PRAGA (9)	2.409 (R:14)	890 (R:14)	1.519	41 (R:14)
VISOKOPRAŽNI PROGRAMI (5)	1.817 (R:75)	1.048 (R:75)	769	95 (R: 6)
PROGRAMI REINTEGRACIJE (1)	78	12	66	10
PROGRAMI S PODROČJA ALKOHOLIZMA (42)	5.531	5.121	399	0
PROGRAMI S PODROČJA MOTENJ HRANJENJA IN DRUGIH OBLIK ZASVOJENOSTI (2)	335	335	0	0
Skupaj (80 programov)	21.945	11.897	10.037	174
<b>III. Mreža programov na področju duševnega zdravja</b>				
STANOVANJSKE SKUPINE (9)	346	343	3	252
DNEVNI CENTRI (10)	2.627	2.368	259	0
INFORMACIJSKE PISARNE IN SVETOVALNICE (3)	1.502	1.396	106	0
PROGRAMI ZAGOVORNIŠTVA (1)	449	449	0	0
PROGRAMI TELEFONSKEGA SVETOVANJA (3)	10.488 <sup>P</sup>	10.488 <sup>P</sup>	0	0
OSTALI PROGRAMI NA PODROČJU DUŠEVNEGA ZDRAVJA (9)	1.542	1.333	209	0

Področje programov glede na predlog NPSV 2011 - 2020		Število			
		uporabnikov (skupaj)**	uporabnikov v glavnem programu	uporabnikov v podprogramih	postelj
Skupaj (35 programov)		6.466 + 10.488 <sup>P</sup>	5.889 + 10.488 <sup>P</sup>	577	252
<b>IV.</b>	<b>Mreža programov za brezdomce</b>				
NASTANITVENI PROGRAMI (14)		884	368	499	263
DNEVNI PROGRAMI ZA BREZDOMCE (8)		1.344	1.324	20	0
Skupaj (22 programov)		2.228	1.692	519	263
<b>V.</b>	<b>Mreža programov za otroke in mladostnike, prikrajšane za normalno družinsko življenje, ter mreža programov, namenjenih otrokom in mladostnikom s težavami v odraščanju (49 programov)</b>				
PROGRAMI TELEFONSKEGA SVETOVANJA** (1)		34.133 <sup>P</sup>	33.946 <sup>P</sup>	187	0
OSTALI PROGRAMI ZA OTROKE IN MLADOSTNIKE (48)		14.737	9.239	5.525	0
Skupaj (49 programov)		14.737 + 34.133 <sup>P</sup>	9.239 + 33.946 <sup>P</sup>	5.712	0
<b>VI.</b>	<b>Mreža programov za starejše ljudi – osebe, ki so socialno izključene ali pa potrebujejo podporo in pomoč v vsakodnevnem življenju</b>				
PROGRAMI TELEFONSKEGA SVETOVANJA (1)		80 <sup>P</sup>	80 <sup>P</sup>	0	0
OSTALI PROGRAMI ZA STAREJŠE (25)		177.528	101.718	75.830	0
Skupaj (26 programov)		177.528 + 80 <sup>P</sup>	101.718 + 80 <sup>P</sup>	75.830	0
<b>VII.</b>	<b>Mreža programov za podporno bivanje invalidov in mreža drugih specializiranih programov za organizacijo in spodbujanje neodvisnega življenja invalidov</b>				
NASTANITVENI PROGRAMI (4)		148	148	0	50
OSEBNA ASISTENCA IN POMOČ NA DOMU (11)		829	793	36	0
PREVOZI INVALIDOV* (11)		1.533	1.441	92	0
OSTALI PROGRAMI ZA SPODBUJANJE SOCIALNE VKLJUČENOSTI IN NEODVISNEGA ŽIVLJENJA INVALIDOV (33)		12.124	11.498	707	0
Skupaj (59 programov)		14.634	13.880	835	50
<b>VIII.</b>	<b>Mreža programov za preprečevanje socialne izključenosti Romov</b>				
Skupaj (9 programov)		990	759	231	0
<b>IX.</b>	<b>Mreža drugih programov, ki so namenjeni odpravljanju socialnih stisk in spodbujajo socialno vključevanje ranljivih skupin prebivalstva (18 programov)</b>				
Skupaj (18 programov)		43.330	42.880	450	12

Področje programov glede na predlog NPSV 2011 - 2020	Število			
	uporabnikov (skupaj)**	uporabnikov v glavnem programu	uporabnikov v podprogramih	postelj
<b>Mreža specializiranih terapevtskih programov*</b>				
Skupaj) (24 programov)	5.251	<b>3.643</b>	1.628	0
<b>SKUPAJ</b>	291.290 + 47.875 <sup>P</sup>	<b>193.315*** + 47.688<sup>P</sup></b>	98.281 + 187 <sup>P</sup>	907

\* Predlog NPSV 2011 - 2020 ne predvideva več sofinanciranja programov prevozov za invalide in specializiranih terapevtskih programov. MDDSZ tako z Javnim razpisom za sofinanciranje programov socialnega varstva v letu 2012 teh programov ne sofinancira več. Ker pa se pričujoče poročilo nanaša na leto 2011, ko so bili tovrstni programi še sofinancirani, smo podatke o njih v preglednici kljub temu prikazali.

\*\* Seštevek števila uporabnikov glavnega programa in podprogramov

\*\*\* Ob podatku 193.315 uporabnikov je potrebno omeniti, da nekateri uporabniki koristijo storitve različnih programov, kar z drugimi besedami pomeni, da »krožijo med programi«. Ocene, koliko je teh uporabnikov, zaenkrat ne moremo podati, saj obstoječi podatki tega ne omogočajo. Omenjeni uporabniki so tako šteti v vseh programih, ki jih obiskujejo, posebej, zato je realno številka vseh različnih uporabnikov programov nekoliko nižja od navedene.

<sup>P</sup> število telefonskih pogovorov

(R): V Društvih UP in Projekt človek kot del svojega programa izvajajo tudi reintegracijo, vendar le kot sestavni del celotnega programa. Podatke o uporabnikih in kapacitetah v reintegracijskem delu programov zato prikazujemo v oklepajih (R) pri programih »srednjega« praga oziroma pri visokopražnih programih, ne pa posebej pri reintegracijskih programih.